

# 펀드명 : 트러스톤인덱스알파[주식-파생형](모)

공시일: 2020-03-20

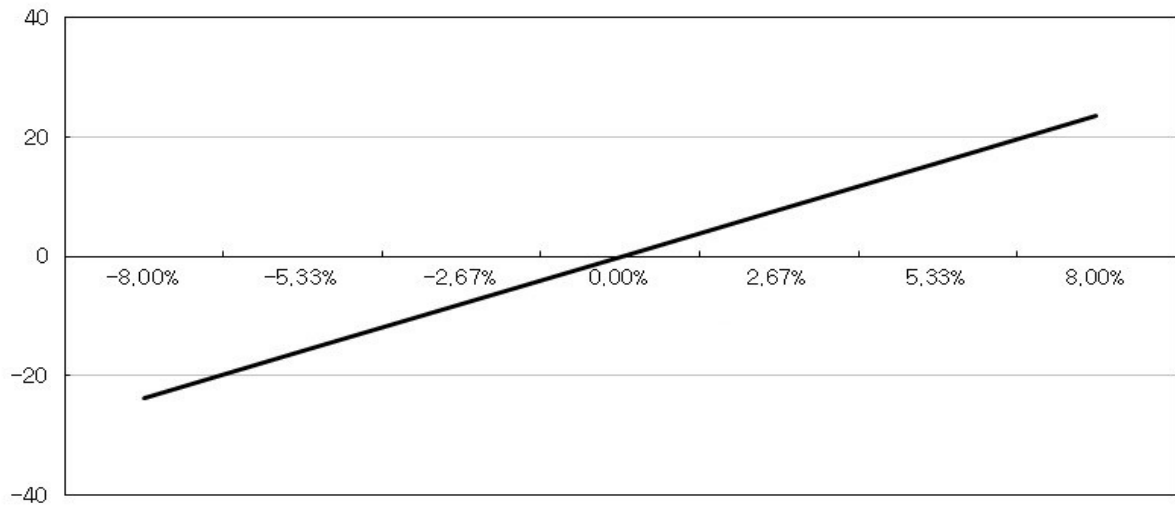
## 1. 계약금액

(단위: 백만원)

구분	거래대상	거래유형	매수(1)	매도(2)	순포지션(1-2)	비고
신규	주가지수	선물	0	0	0	장내
누계	주가지수	선물	100	0	100	장내
신규	주식	주식	0	0	0	장내
누계	주식	주식	5,010	0	5,010	장내
신규	유가증권	선물	0	0	0	장내
누계	유가증권	선물	34	0	34	장내
합계			5,144	0	5,144	

## 2. 파생상품 거래에 따른 만기 손익구조

백만



(단위: 백만원)

## 3. 시나리오법에 의한 손익변동

8

(단위: 백만원)

## 4. 최대손실금액 (VaR : 99%, 10일)

498

# 펀드명 : 트러스톤정정당당[주식-파생형](모)

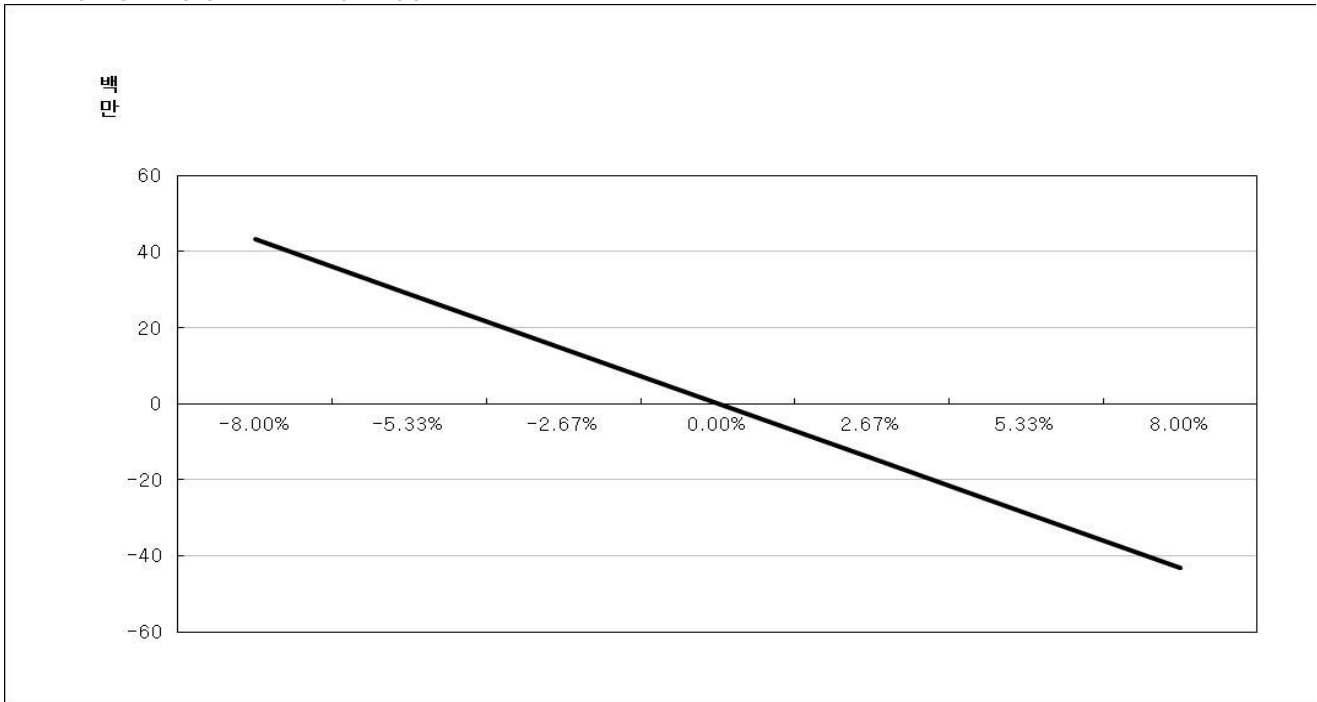
공시일: 2020-03-20

## 1. 계약금액

(단위: 백만원)

구분	거래대상	거래유형	매수(1)	매도(2)	순포지션(1-2)	비고
신규	주식	주식	467	28	440	장내
누계	주식	주식	6,102	675	5,426	장내
신규	유가증권	선물	0	0	0	장내
누계	유가증권	선물	0	296	-296	장내
합계			6,102	971	5,130	

## 2. 파생상품 거래에 따른 만기 손익구조



## 3. 시나리오법에 의한 손익변동

(단위: 백만원)

23

## 4. 최대손실금액 (VaR : 99%, 10일)

(단위: 백만원)

629

# 펀드명 : 트러스톤다이나믹아시아(모)

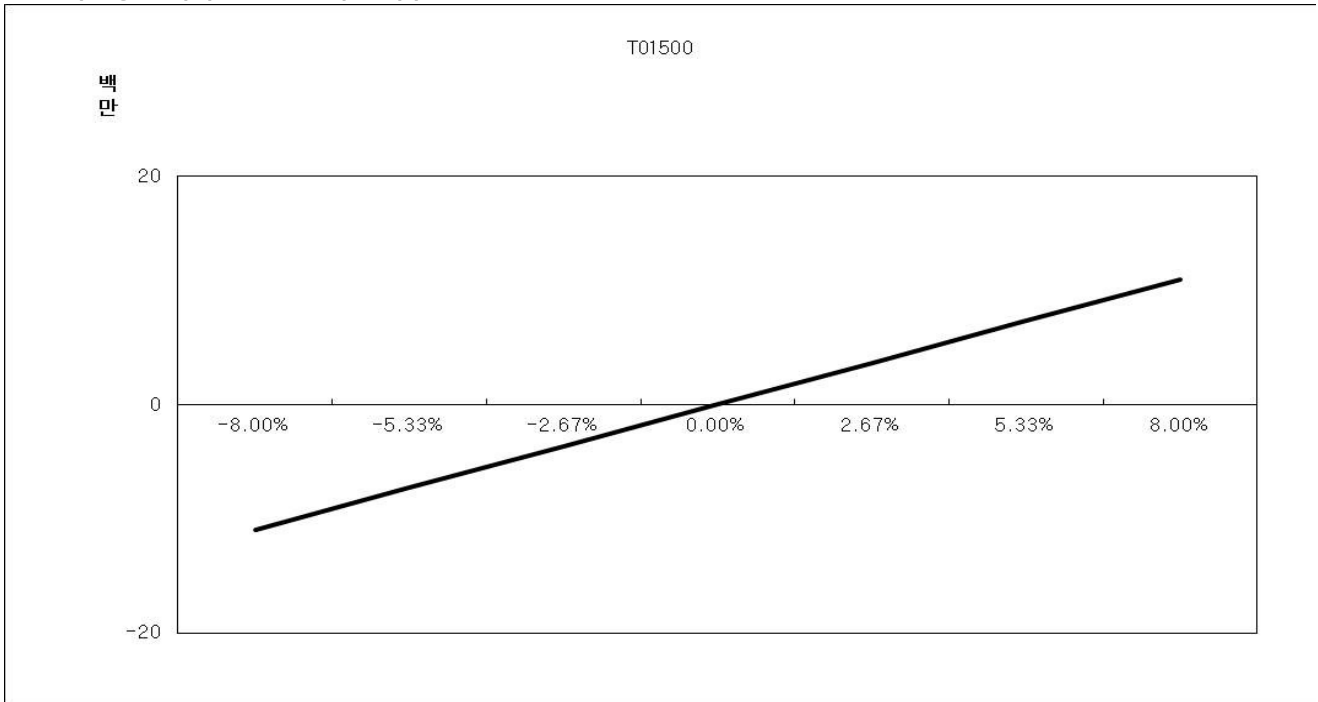
공시일: 2020-03-20

## 1. 계약금액

(단위: 백만원)

구분	거래대상	거래유형	매수(1)	매도(2)	순포지션(1-2)	비고
신규	주식	주식	0	0	0	장내
누계	주식	주식	625	0	625	장내
신규	주가지수	스왑	0	0	0	장외
누계	주가지수	스왑	49,843	3,353	46,490	장외
합계			50,467	3,353	47,115	

## 2. 파생상품 거래에 따른 만기 손익구조



## 3. 시나리오법에 의한 손익변동

(단위: 백만원)

12

## 4. 최대손실금액 (VaR : 99%, 10일)

(단위: 백만원)

1,670