

펀드명 : 트러스톤인덱스알파[주식-파생형](모)

공시일: 2020-03-26

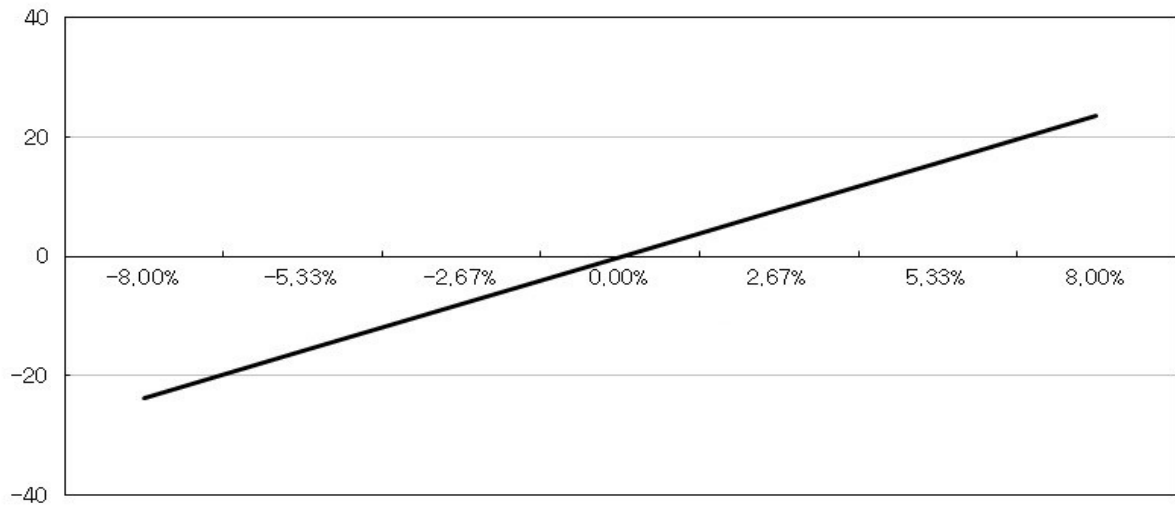
1. 계약금액

(단위: 백만원)

구분	거래대상	거래유형	매수(1)	매도(2)	순포지션(1-2)	비고
신규	주가지수	선물	3,493	0	3,493	장내
누계	주가지수	선물	3,610	0	3,610	장내
신규	주식	주식	0	3,409	-3,409	장내
누계	주식	주식	2,453	0	2,453	장내
신규	유가증권	선물	0	0	0	장내
누계	유가증권	선물	39	0	39	장내
합계			6,101	0	6,101	

2. 파생상품 거래에 따른 만기 손익구조

백만



(단위: 백만원)

3. 시나리오법에 의한 손익변동

288

(단위: 백만원)

4. 최대손실금액 (VaR : 99%, 10일)

635

펀드명 : 트러스톤정정당당[주식-파생형](모)

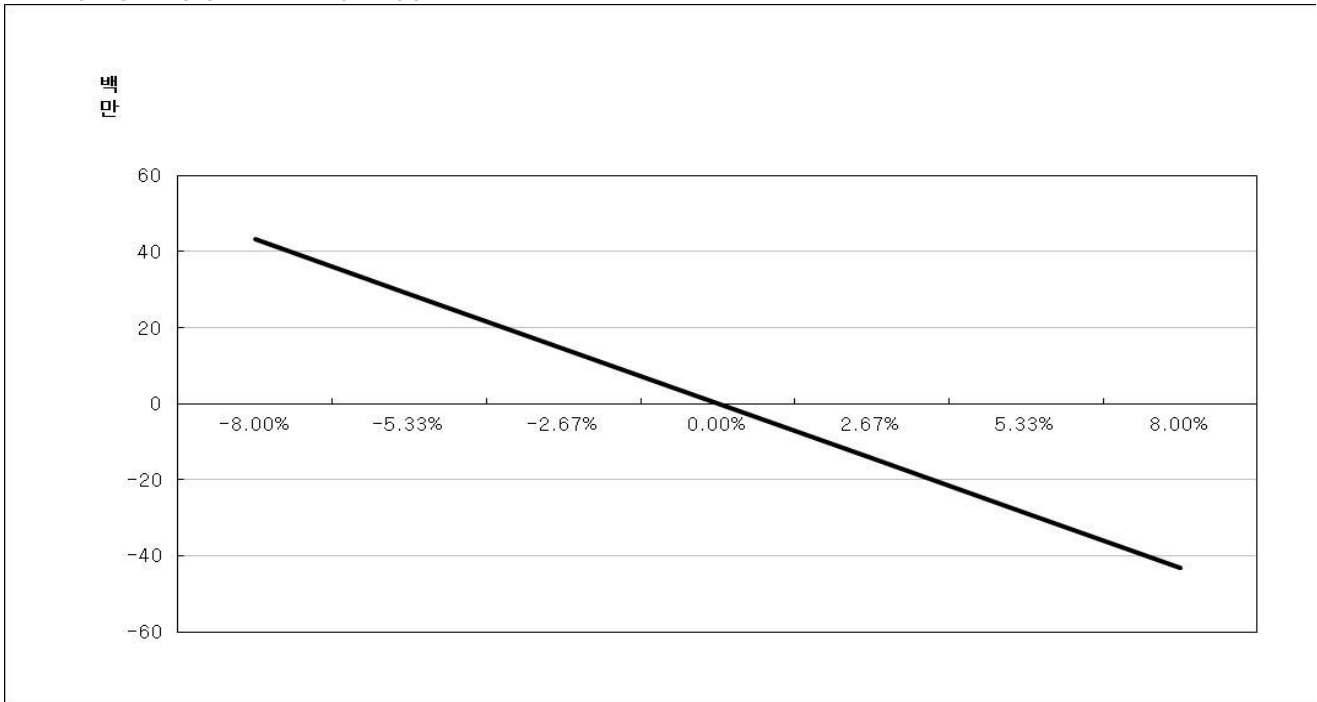
공시일: 2020-03-26

1. 계약금액

(단위: 백만원)

구분	거래대상	거래유형	매수(1)	매도(2)	순포지션(1-2)	비고
신규	주식	주식	0	225	-225	장내
누계	주식	주식	6,711	763	5,948	장내
신규	유가증권	선물	0	0	0	장내
누계	유가증권	선물	0	388	-388	장내
합계			6,711	1,150	5,560	

2. 파생상품 거래에 따른 만기 손익구조



(단위: 백만원)

3. 시나리오법에 의한 손익변동

30

(단위: 백만원)

4. 최대손실금액 (VaR : 99%, 10일)

821

펀드명 : 트러스트다이내믹아시아(모)

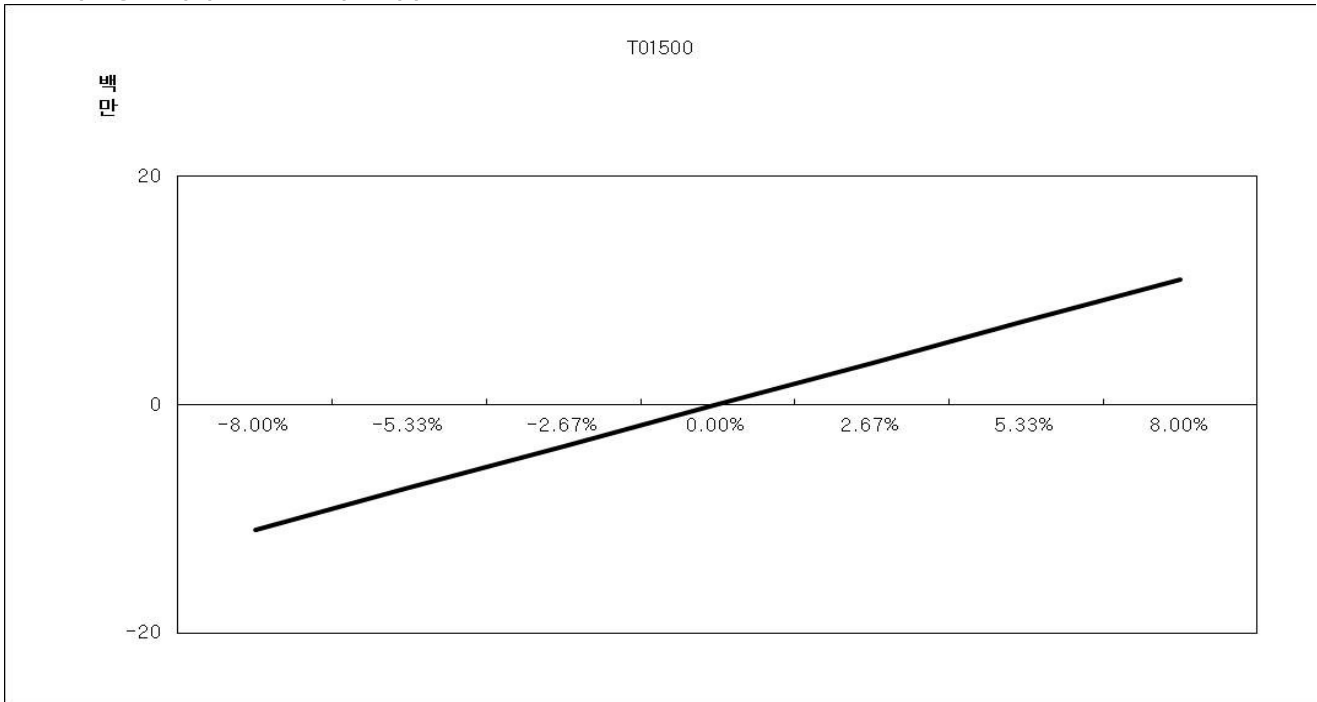
공시일: 2020-03-26

1. 계약금액

(단위: 백만원)

구분	거래대상	거래유형	매수(1)	매도(2)	순포지션(1-2)	비고
신규	주식	주식	0	0	0	장내
누계	주식	주식	719	0	719	장내
신규	주가지수	스왑	0	0	0	장외
누계	주가지수	스왑	48,022	3,606	44,416	장외
합계			48,741	3,606	45,135	

2. 파생상품 거래에 따른 만기 손익구조



3. 시나리오법에 의한 손익변동

(단위: 백만원)

14

4. 최대손실금액 (VaR : 99%, 10일)

(단위: 백만원)

1,778