

# 펀드명 : 트러스톤인덱스알파[주식-파생형](모)

공시일: 2020-03-31

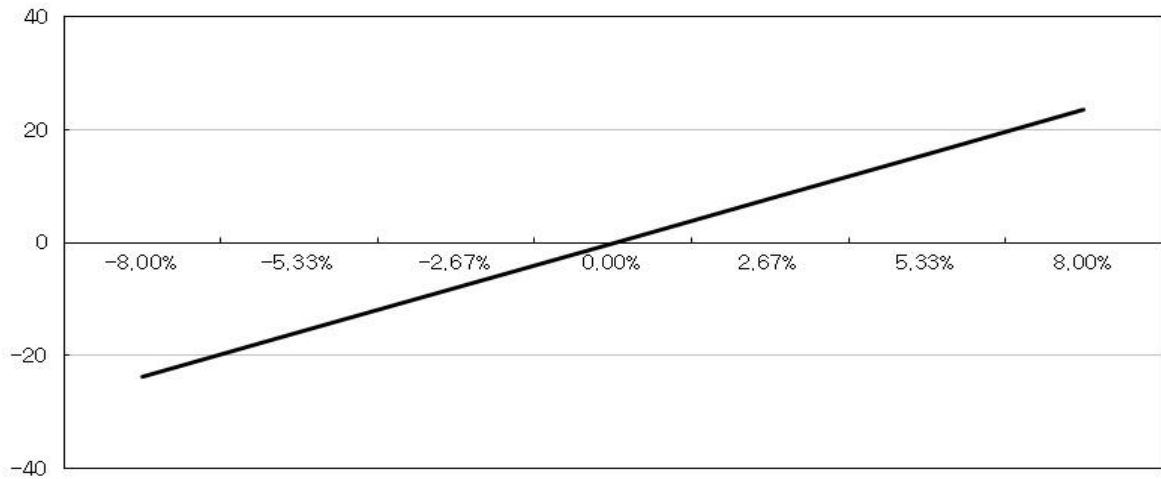
## 1. 계약금액

(단위: 백만원)

구분	거래대상	거래유형	매수(1)	매도(2)	순포지션(1-2)	비고
신규	주가지수	선물	0	0	0	장내
누계	주가지수	선물	3,603	0	3,603	장내
신규	주식	주식	0	0	0	장내
누계	주식	주식	2,448	0	2,448	장내
신규	유가증권	선물	0	0	0	장내
누계	유가증권	선물	38	0	38	장내
합계			6,090	0	6,090	

## 2. 파생상품 거래에 따른 만기 손익구조

백만



(단위: 백만원)

## 3. 시나리오법에 의한 손익변동

286

## 4. 최대손실금액 (VaR : 99%, 10일)

(단위: 백만원)

635

# 펀드명 : 트러스톤정정당당[주식-파생형](모)

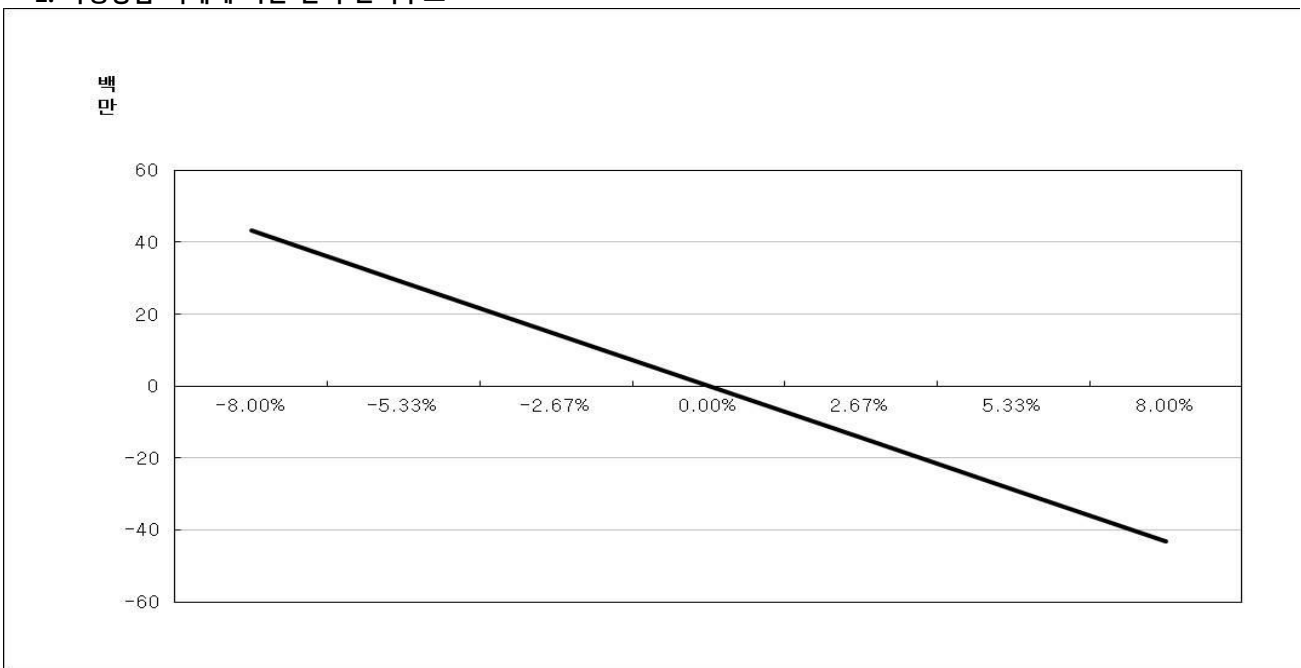
공시일: 2020-03-31

## 1. 계약금액

(단위: 백만원)

구분	거래대상	거래유형	매수(1)	매도(2)	순포지션(1-2)	비고
신규	주식	주식	110	69	42	장내
누계	주식	주식	6,255	762	5,493	장내
신규	유가증권	선물	0	0	0	장내
누계	유가증권	선물	0	381	-381	장내
합계			6,255	1,143	5,112	

## 2. 파생상품 거래에 따른 만기 손익구조



(단위: 백만원)

## 3. 시나리오법에 의한 손익변동

29

## 4. 최대손실금액 (VaR : 99%, 10일)

(단위: 백만원)

767

# 펀드명 : 트러스톤다이나믹아시아(모)

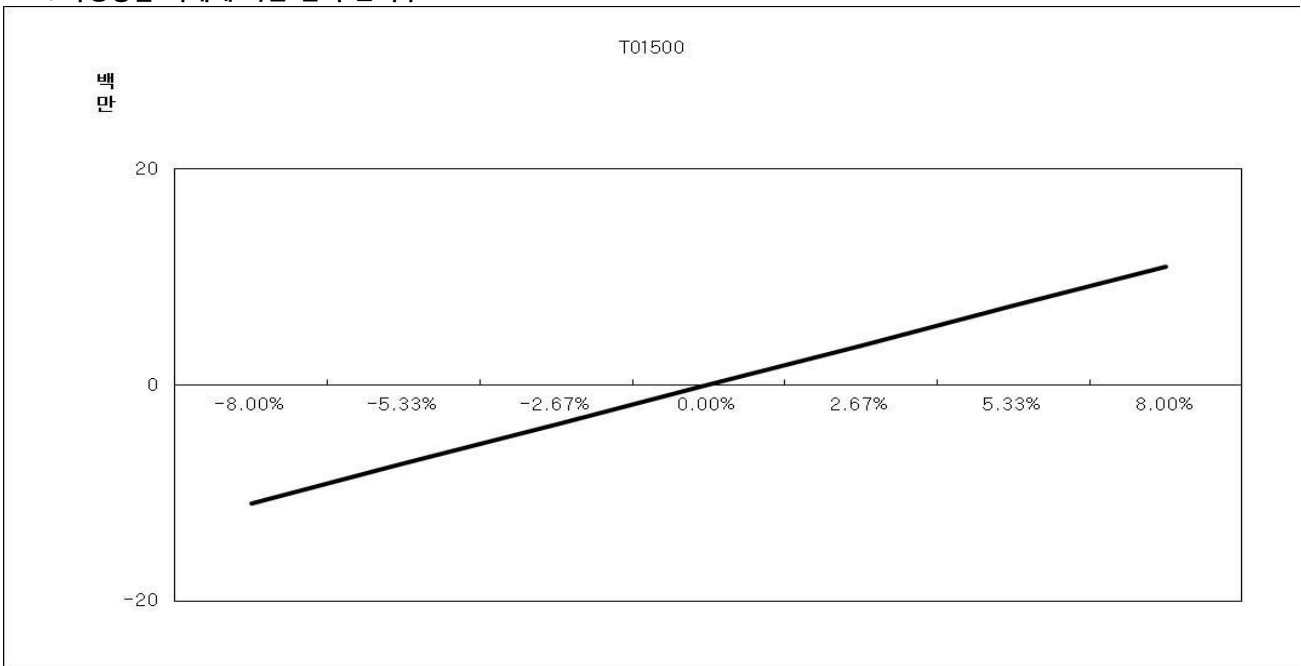
공시일: 2020-03-31

## 1. 계약금액

(단위: 백만원)

구분	거래대상	거래유형	매수(1)	매도(2)	순포지션(1-2)	비고
신규	주식	주식	0	0	0	장내
누계	주식	주식	684	0	684	장내
신규	주가지수	스왑	78	4,218	-4,140	장외
누계	주가지수	스왑	43,684	3,631	40,053	장외
합계			44,368	3,631	40,737	

## 2. 파생상품 거래에 따른 만기 손익구조



(단위: 백만원)

## 3. 시나리오법에 의한 손익변동

13

## 4. 최대손실금액 (VaR : 99%, 10일)

(단위: 백만원)

1,649