

펀드명 : 트러스톤인덱스알파[주식-파생형](모)

공시일: 2020-06-17

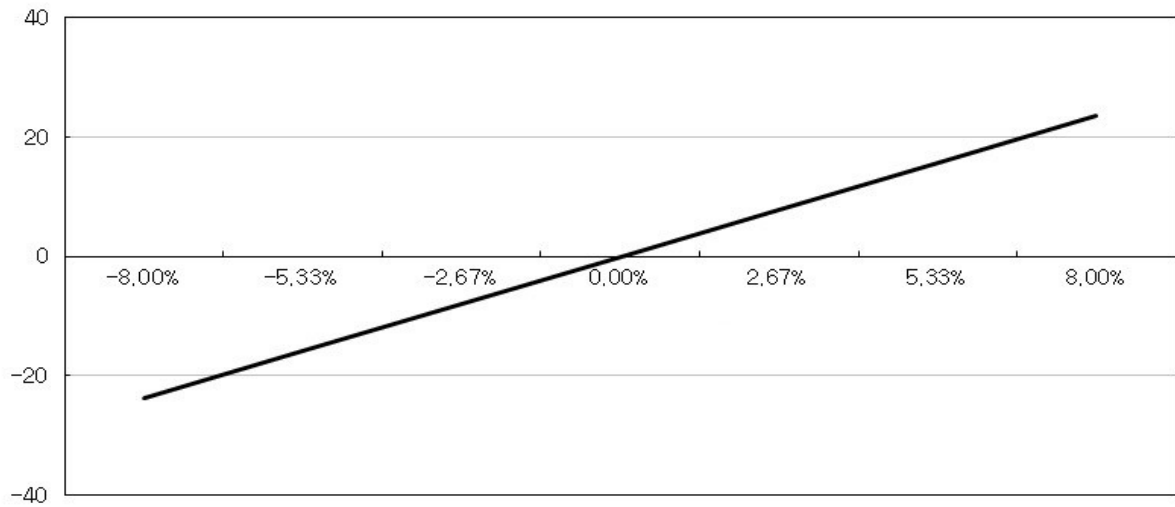
1. 계약금액

(단위: 백만원)

구분	거래대상	거래유형	매수(1)	매도(2)	순포지션(1-2)	비고
신규	주가지수	선물	0	0	0	장내
누계	주가지수	선물	141	0	141	장내
신규	주식	주식	0	0	0	장내
누계	주식	주식	6,986	0	6,986	장내
합계			7,127	0	7,127	

2. 파생상품 거래에 따른 만기 손익구조

백만



(단위: 백만원)

3. 시나리오법에 의한 손익변동

11

(단위: 백만원)

4. 최대손실금액 (VaR : 99%, 10일)

940

펀드명 : 트러스톤정정당당[주식-파생형](모)

공시일: 2020-06-17

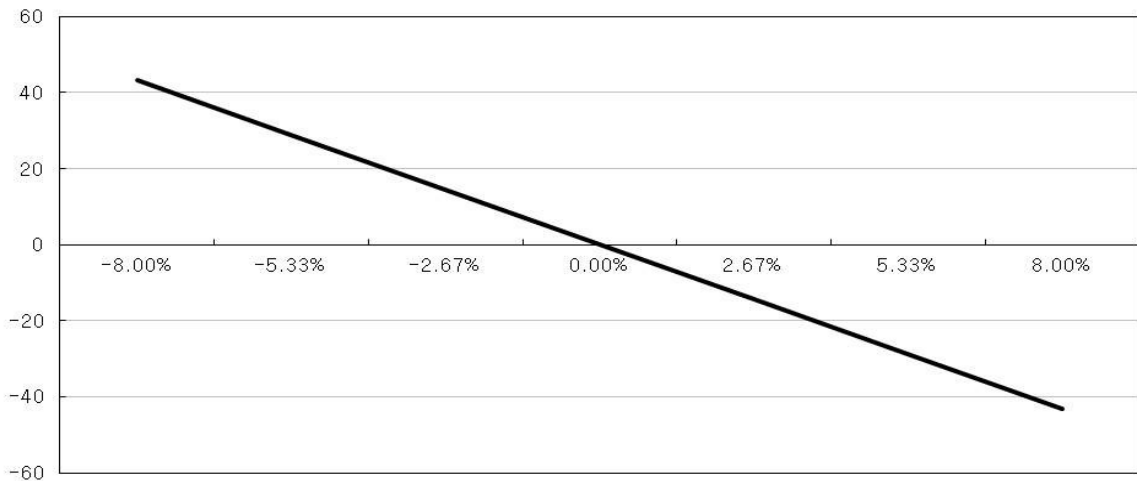
1. 계약금액

(단위: 백만원)

구분	거래대상	거래유형	매수(1)	매도(2)	순포지션(1-2)	비고
신규	주가지수	선물	0	0	0	장내
누계	주가지수	선물	0	636	-636	장내
신규	주식	주식	220	302	-82	장내
누계	주식	주식	5,017	908	4,109	장내
신규	유가증권	선물	0	0	0	장내
누계	유가증권	선물	0	1,090	-1,090	장내
합계			5,017	2,634	2,384	

2. 파생상품 거래에 따른 만기 손익구조

백만



(단위: 백만원)

3. 시나리오법에 의한 손익변동

50

(단위: 백만원)

4. 최대손실금액 (VaR : 99%, 10일)

349

펀드명 : 트러스톤다이나믹아시아(모)

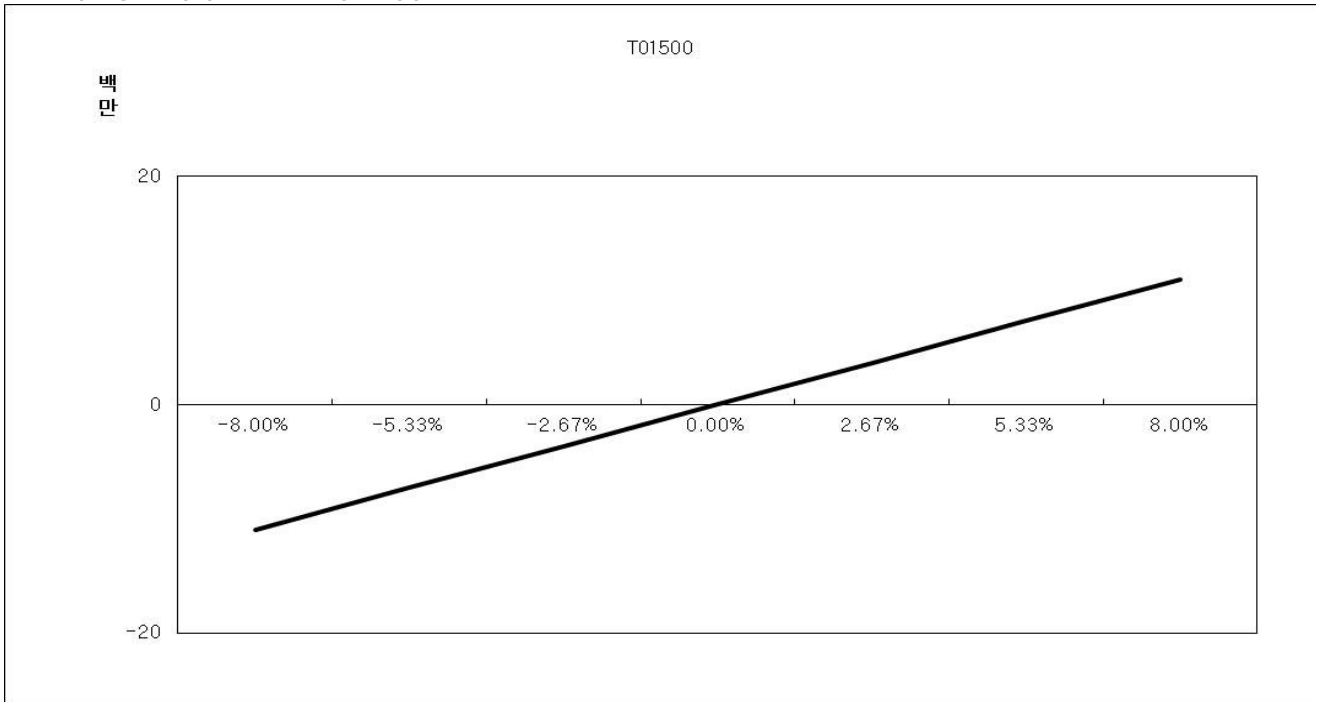
공시일: 2020-06-17

1. 계약금액

(단위: 백만원)

구분	거래대상	거래유형	매수(1)	매도(2)	순포지션(1-2)	비고
신규	주식	주식	0	0	0	장내
누계	주식	주식	594	0	594	장내
신규	주가지수	스왑	0	2,245	-2,245	장외
누계	주가지수	스왑	60,246	4,558	55,688	장외
합계			60,840	4,558	56,282	

2. 파생상품 거래에 따른 만기 손익구조



3. 시나리오법에 의한 손익변동

(단위: 백만원)

16

4. 최대손실금액 (VaR : 99%, 10일)

(단위: 백만원)

2,448