

# 펀드명 : 트러스톤인덱스알파[주식-파생형](모)

공시일: 2020-07-28

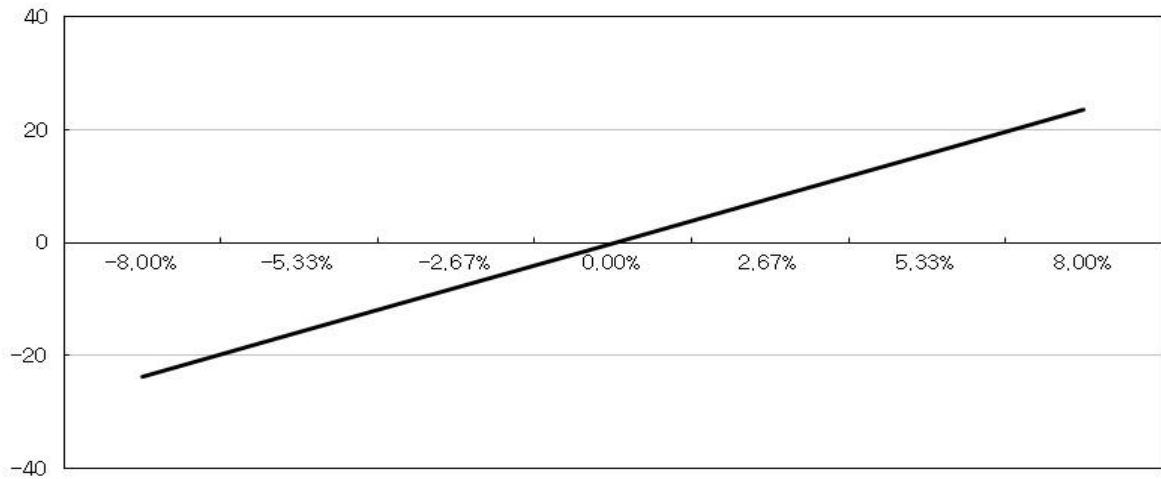
## 1. 계약금액

(단위: 백만원)

구분	거래대상	거래유형	매수(1)	매도(2)	순포지션(1-2)	비고
신규	주가지수	선물	0	0	0	장내
누계	주가지수	선물	146	0	146	장내
신규	주식	주식	0	0	0	장내
누계	주식	주식	7,233	0	7,233	장내
합계			7,379	0	7,379	

## 2. 파생상품 거래에 따른 만기 손익구조

백만



(단위: 백만원)

## 3. 시나리오법에 의한 손익변동

12

## 4. 최대손실금액 (VaR : 99%, 10일)

(단위: 백만원)

977

# 펀드명 : 트러스톤정정당당[주식-파생형](모)

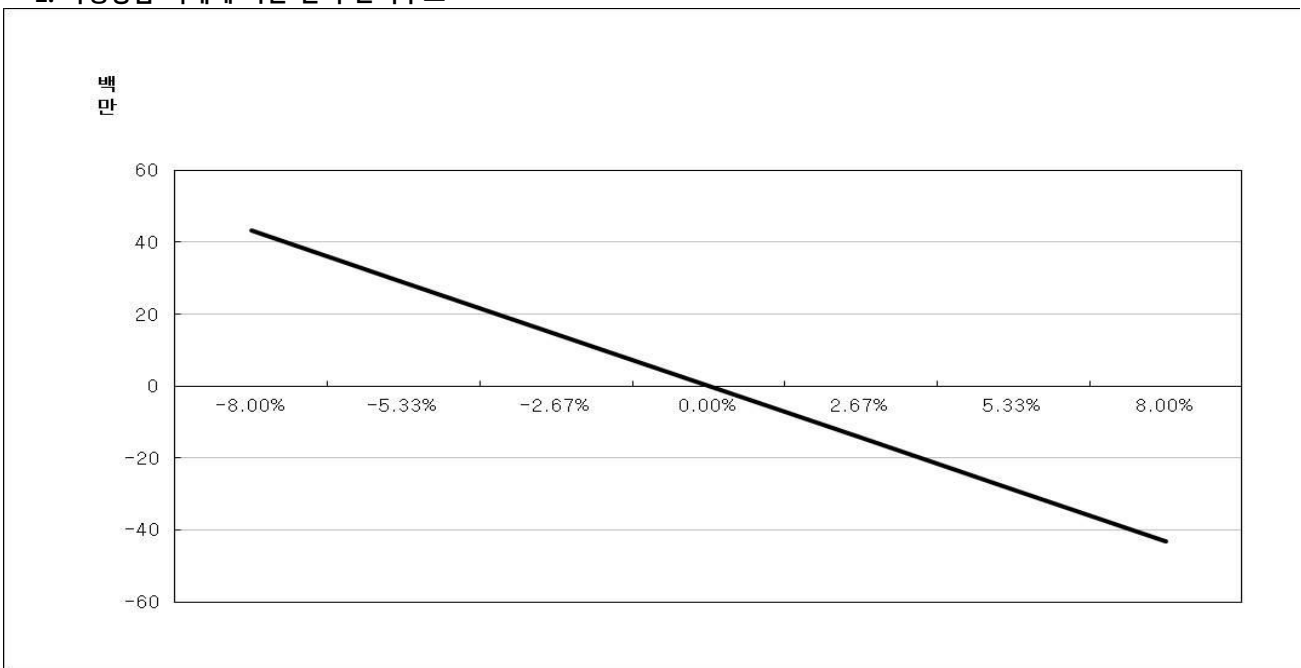
공시일: 2020-07-28

## 1. 계약금액

(단위: 백만원)

구분	거래대상	거래유형	매수(1)	매도(2)	순포지션(1-2)	비고
신규	주식	주식	0	29	-29	장내
누계	주식	주식	3,167	0	3,167	장내
신규	유가증권	선물	0	0	0	장내
누계	유가증권	선물	0	1,205	-1,205	장내
합계			3,167	1,205	1,962	

## 2. 파생상품 거래에 따른 만기 손익구조



(단위: 백만원)

## 3. 시나리오법에 의한 손익변동

21

## 4. 최대손실금액 (VaR : 99%, 10일)

(단위: 백만원)

360

# 펀드명 : 트러스톤다이나믹아시아(모)

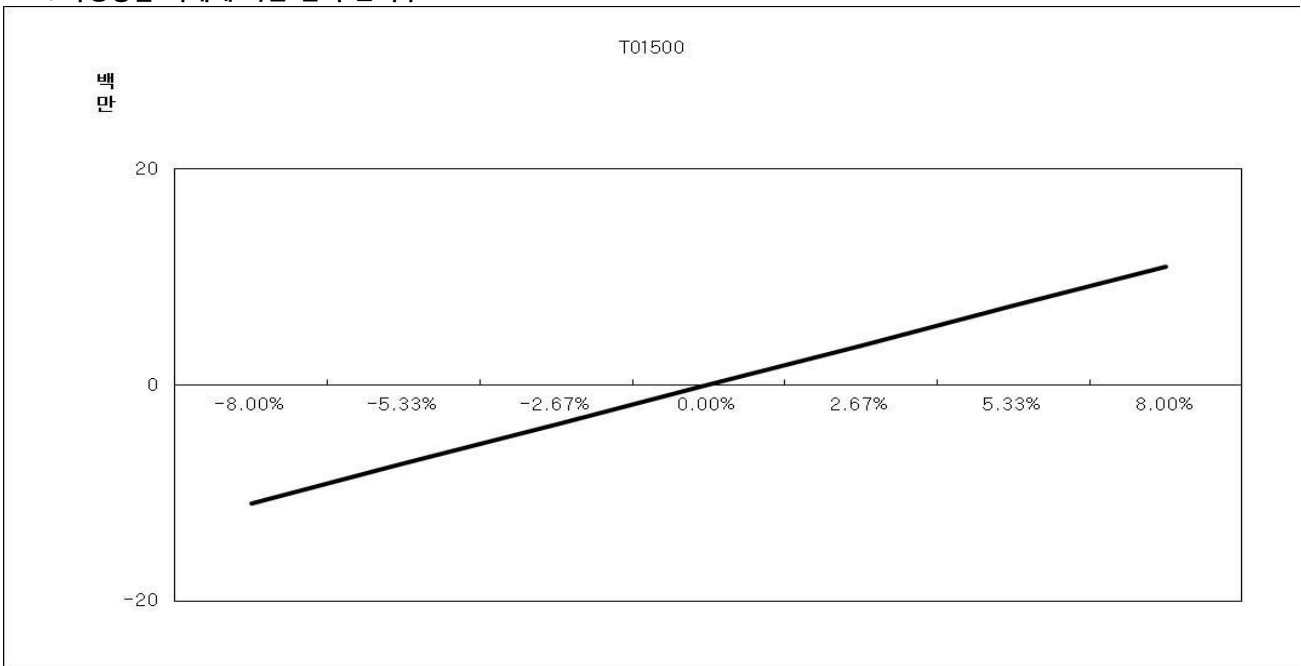
공시일: 2020-07-28

## 1. 계약금액

(단위: 백만원)

구분	거래대상	거래유형	매수(1)	매도(2)	순포지션(1-2)	비고
신규	주식	주식	0	13	-13	장내
누계	주식	주식	520	0	520	장내
신규	주가지수	스왑	0	88	-88	장외
누계	주가지수	스왑	52,118	4,189	47,929	장외
합계			52,638	4,189	48,449	

## 2. 파생상품 거래에 따른 만기 손익구조



(단위: 백만원)

## 3. 시나리오법에 의한 손익변동

15

## 4. 최대손실금액 (VaR : 99%, 10일)

(단위: 백만원)

2,088