

펀드명 : 트러스톤인덱스알파[주식-파생형](모)

공시일: 2020-09-02

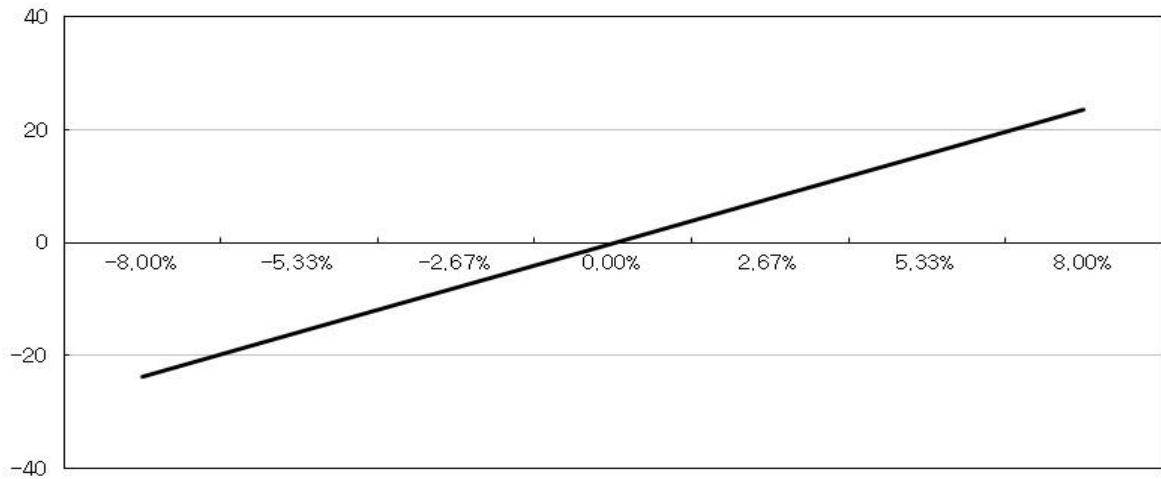
1. 계약금액

(단위: 백만원)

구분	거래대상	거래유형	매수(1)	매도(2)	순포지션(1-2)	비고
신규	주가지수	선물	0	0	0	장내
누계	주가지수	선물	1,007	0	1,007	장내
신규	주식	주식	0	5	-5	장내
누계	주식	주식	7,824	0	7,824	장내
합계			8,830	0	8,830	

2. 파생상품 거래에 따른 만기 손익구조

백만



(단위: 백만원)

3. 시나리오법에 의한 손익변동

81

4. 최대손실금액 (VaR : 99%, 10일)

(단위: 백만원)

1,146

펀드명 : 트러스톤정정당당[주식-파생형](모)

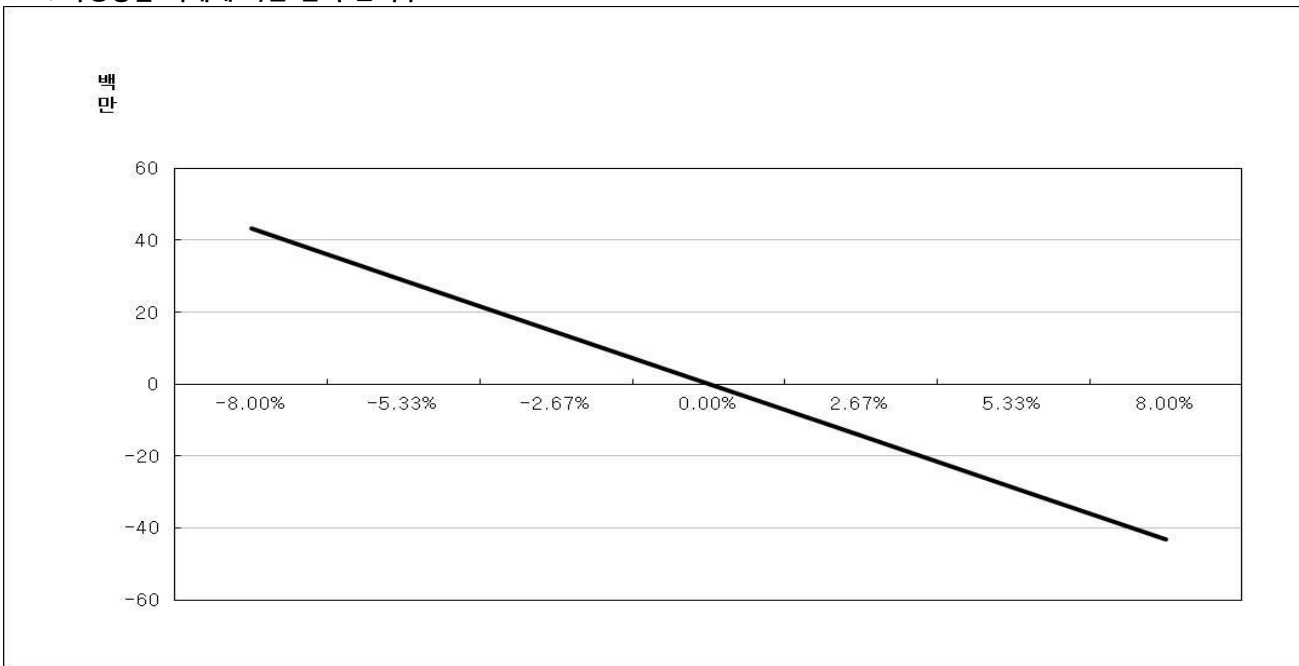
공시일: 2020-09-02

1. 계약금액

(단위: 백만원)

구분	거래대상	거래유형	매수(1)	매도(2)	순포지션(1-2)	비고
신규	주식	주식	0	0	0	장내
누계	주식	주식	3,588	0	3,588	장내
신규	유가증권	선물	0	0	0	장내
누계	유가증권	선물	0	1,234	-1,234	장내
합계			3,588	1,234	2,354	

2. 파생상품 거래에 따른 만기 손익구조



(단위: 백만원)

3. 시나리오법에 의한 손익변동

19

4. 최대손실금액 (VaR : 99%, 10일)

(단위: 백만원)

360

펀드명 : 트러스톤다이나믹아시아(모)

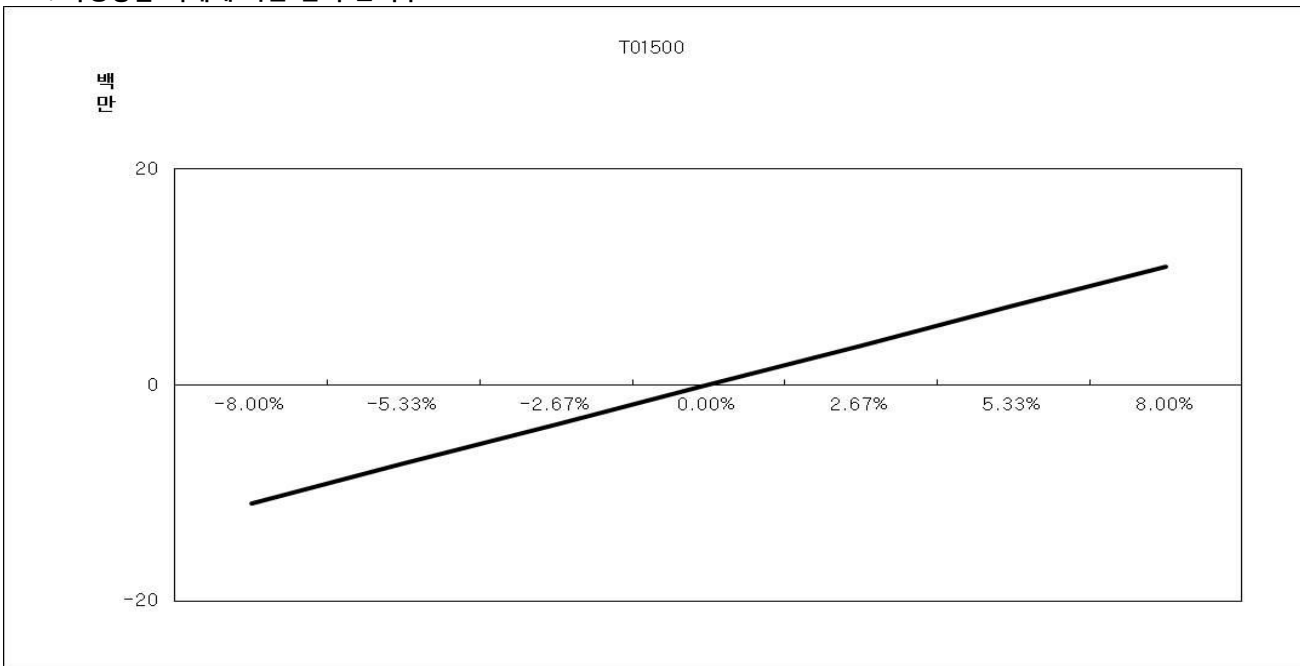
공시일: 2020-09-02

1. 계약금액

(단위: 백만원)

구분	거래대상	거래유형	매수(1)	매도(2)	순포지션(1-2)	비고
신규	주식	주식	0	10	-10	장내
누계	주식	주식	609	0	609	장내
신규	주가지수	스왑	0	23	-23	장외
누계	주가지수	스왑	72,405	4,312	68,093	장외
합계			73,014	4,312	68,702	

2. 파생상품 거래에 따른 만기 손익구조



(단위: 백만원)

3. 시나리오법에 의한 손익변동

13

4. 최대손실금액 (VaR : 99%, 10일)

(단위: 백만원)

2,909