

# 펀드명 : 트러스톤인덱스알파[주식-파생형](모)

공시일: 2020-09-07

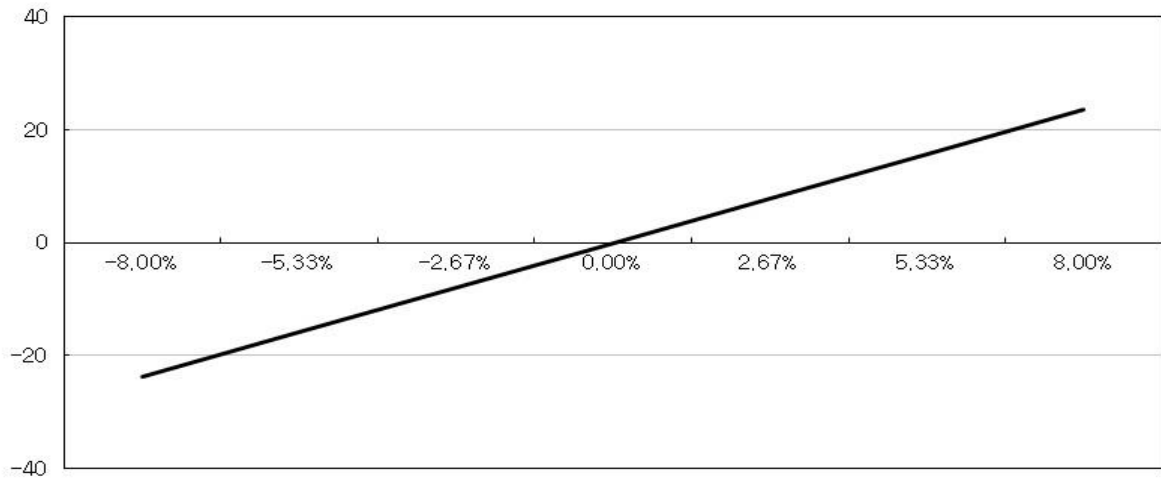
## 1. 계약금액

(단위: 백만원)

구분	거래대상	거래유형	매수(1)	매도(2)	순포지션(1-2)	비고
신규	주가지수	선물	0	0	0	장내
누계	주가지수	선물	1,014	0	1,014	장내
신규	주식	주식	2	2	1	장내
누계	주식	주식	7,878	0	7,878	장내
합계			8,893	0	8,893	

## 2. 파생상품 거래에 따른 만기 손익구조

백만



(단위: 백만원)

## 3. 시나리오법에 의한 손익변동

81

## 4. 최대손실금액 (VaR : 99%, 10일)

(단위: 백만원)

1,155

# 펀드명 : 트러스톤정정당당[주식-파생형](모)

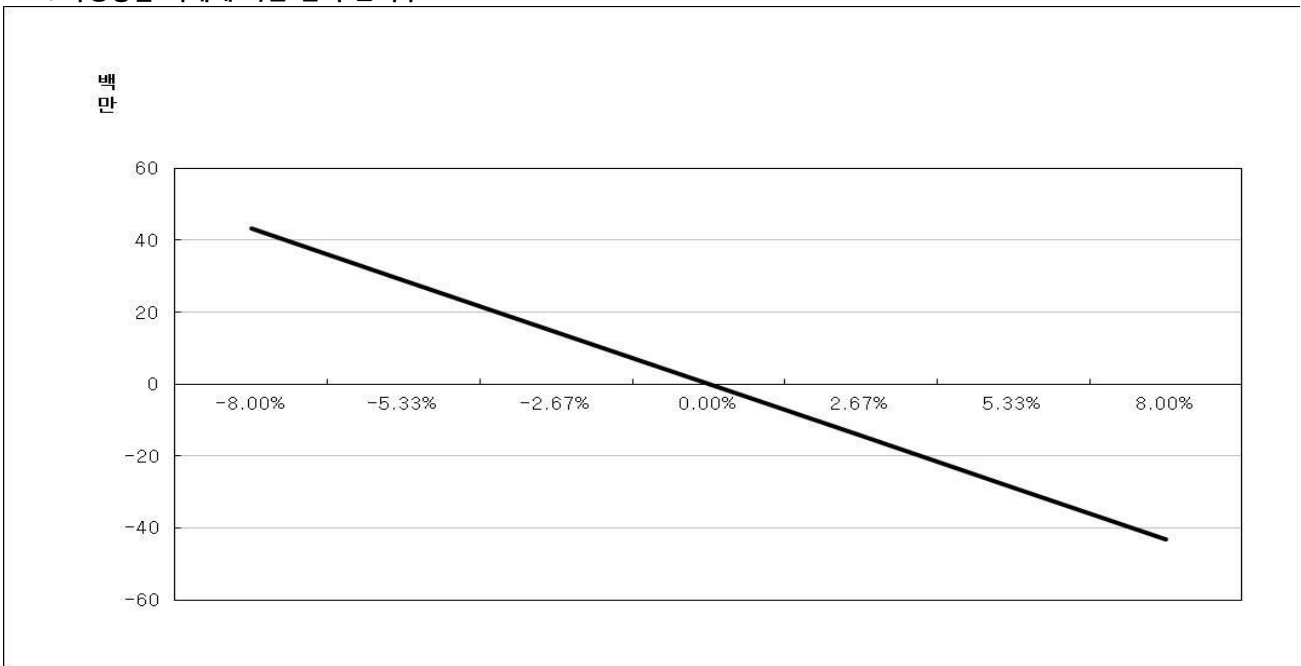
공시일: 2020-09-07

## 1. 계약금액

(단위: 백만원)

구분	거래대상	거래유형	매수(1)	매도(2)	순포지션(1-2)	비고
신규	주식	주식	182	162	20	장내
누계	주식	주식	3,403	0	3,403	장내
신규	유가증권	선물	0	0	0	장내
누계	유가증권	선물	0	1,238	-1,238	장내
합계			3,403	1,238	2,165	

## 2. 파생상품 거래에 따른 만기 손익구조



(단위: 백만원)

## 3. 시나리오법에 의한 손익변동

19

## 4. 최대손실금액 (VaR : 99%, 10일)

(단위: 백만원)

326

# 펀드명 : 트러스톤다이나믹아시아(모)

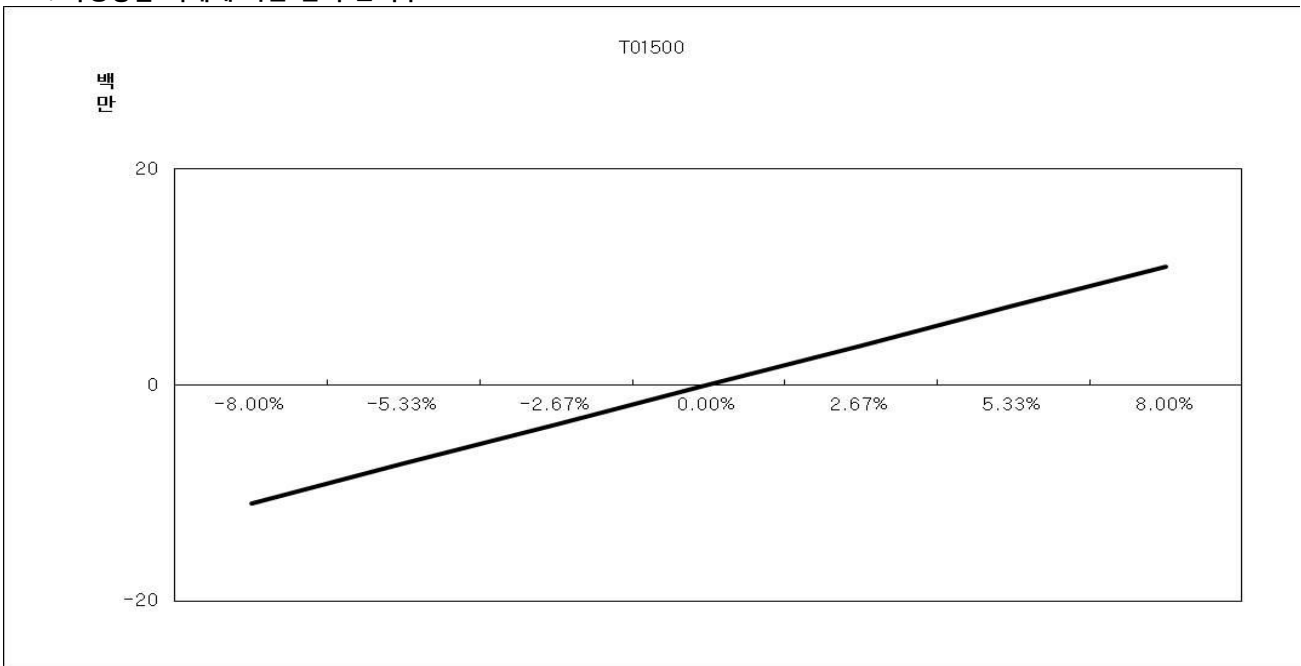
공시일: 2020-09-07

## 1. 계약금액

(단위: 백만원)

구분	거래대상	거래유형	매수(1)	매도(2)	순포지션(1-2)	비고
신규	주식	주식	0	0	0	장내
누계	주식	주식	603	0	603	장내
신규	주가지수	스왑	21	80	-59	장외
누계	주가지수	스왑	72,785	4,303	68,482	장외
합계			73,388	4,303	69,085	

## 2. 파생상품 거래에 따른 만기 손익구조



(단위: 백만원)

## 3. 시나리오법에 의한 손익변동

13

## 4. 최대손실금액 (VaR : 99%, 10일)

(단위: 백만원)

2,913