

# 펀드명 : 트러스톤인덱스알파[주식-파생형](모)

공시일: 2020-09-14

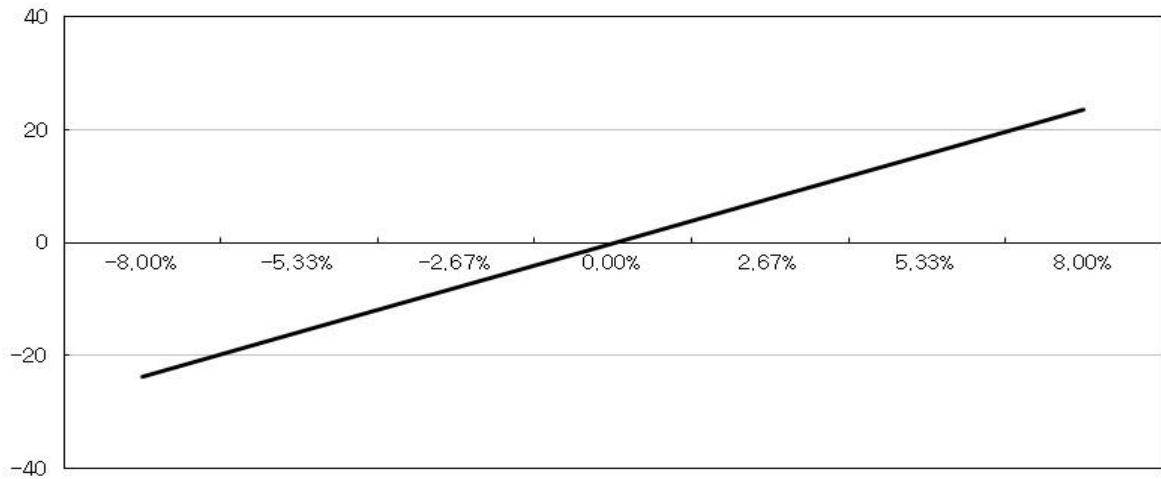
## 1. 계약금액

(단위: 백만원)

구분	거래대상	거래유형	매수(1)	매도(2)	순포지션(1-2)	비고
신규	주가지수	선물	0	0	0	장내
누계	주가지수	선물	791	0	791	장내
신규	주식	주식	0	0	0	장내
누계	주식	주식	7,989	0	7,989	장내
합계			8,780	0	8,780	

## 2. 파생상품 거래에 따른 만기 손익구조

백만



(단위: 백만원)

## 3. 시나리오법에 의한 손익변동

63

## 4. 최대손실금액 (VaR : 99%, 10일)

(단위: 백만원)

1,144

# 펀드명 : 트러스톤정정당당[주식-파생형](모)

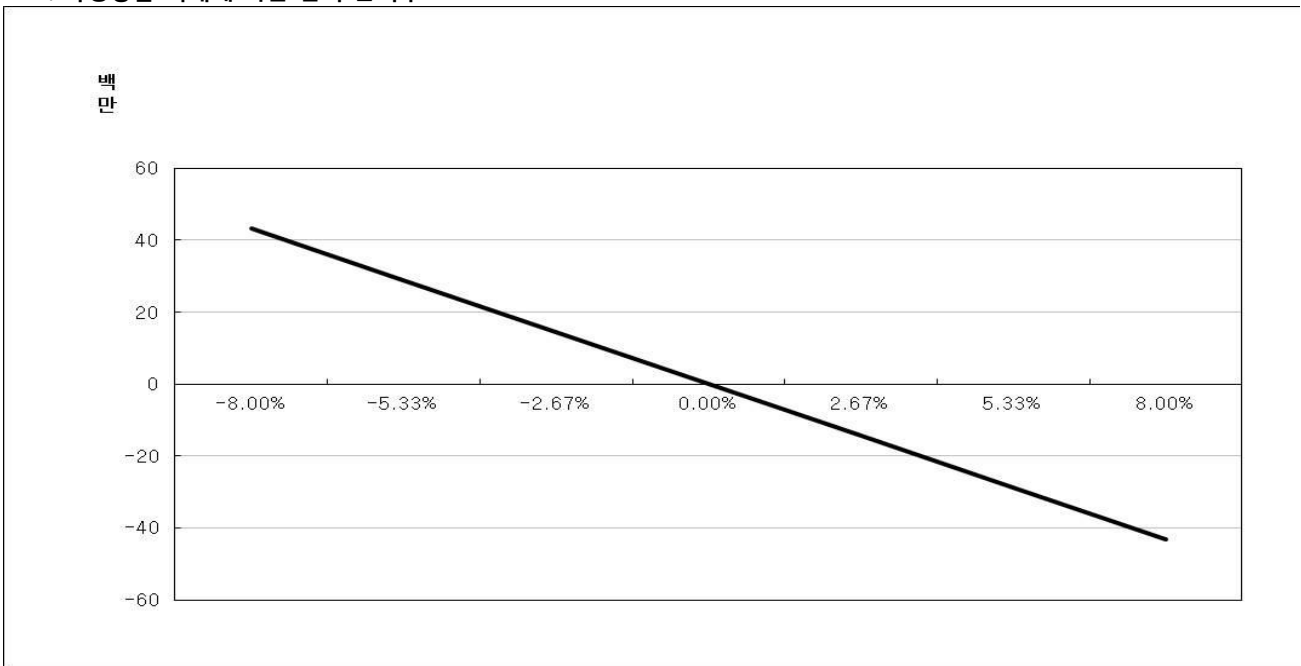
공시일: 2020-09-14

## 1. 계약금액

(단위: 백만원)

구분	거래대상	거래유형	매수(1)	매도(2)	순포지션(1-2)	비고
신규	주식	주식	424	129	295	장내
누계	주식	주식	3,351	0	3,351	장내
신규	유가증권	선물	0	0	0	장내
누계	유가증권	선물	0	1,226	-1,226	장내
합계			3,351	1,226	2,125	

## 2. 파생상품 거래에 따른 만기 손익구조



(단위: 백만원)

## 3. 시나리오법에 의한 손익변동

19

## 4. 최대손실금액 (VaR : 99%, 10일)

(단위: 백만원)

325

# 펀드명 : 트러스트다이내믹아시아(모)

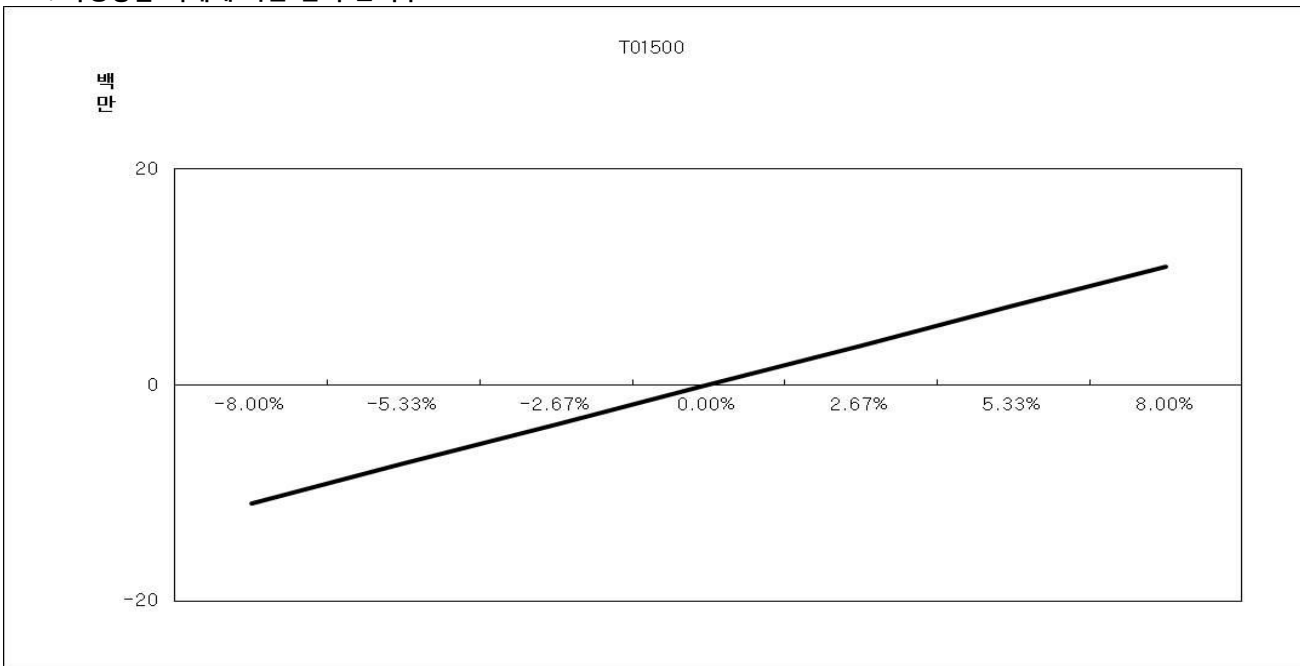
공시일: 2020-09-14

## 1. 계약금액

(단위: 백만원)

구분	거래대상	거래유형	매수(1)	매도(2)	순포지션(1-2)	비고
신규	주식	주식	0	0	0	장내
누계	주식	주식	595	0	595	장내
신규	주가지수	스왑	0	0	0	장외
누계	주가지수	스왑	72,565	4,421	68,144	장외
합계			73,160	4,421	68,739	

## 2. 파생상품 거래에 따른 만기 손익구조



(단위: 백만원)

## 3. 시나리오법에 의한 손익변동

18

## 4. 최대손실금액 (VaR : 99%, 10일)

(단위: 백만원)

2,887