

# 트러스톤 인덱스알파 증권투자신탁[주식-파생형] [주식파생형 펀드]

(운용기간 : 2020년06월07일 ~ 2020년09월06일)

o 자산운용보고서는 자본시장과금융투자업에관한법률(이하 '자본시장법')에 의거 자산운용회사가 작성하며, 투자자가 가입한 상품의 특정기간(3개월) 동안의 자산운용에 대한 결과를 요약하여 제공하는 보고서입니다.

## 트러스톤자산운용(주)

서울시 성동구 뚝섬로1길 10 (성수동1가)  
(전화 02-6308-0500, <http://www.trustonasset.com>)

## 펀드 운용경과 및 운용계획

고객 여러분, 안녕하십니까,  
저희 트러스트자산운용의 인덱스알파 펀드를 선택해주셔서 진심으로 감사드립니다. 저희 트러스트자산운용은 급변하는 시장 속에서 시장을 따라가며 단기적인 수익률을 쫓기 보다는 저희의 투자원칙을 지켜나가려고 합니다. 투자에 신뢰를 더하는, 존경 받는 자산운용사로서 끊임없이 정진할 것을 약속드리며, 3개월간의 운용성과와 향후 운용계획에 대해 간략히 설명 드리겠습니다.

### 운용 경과

2020년 6월 7일부터 2020년 9월 6일까지 트러스트 인덱스알파 펀드는 +7.95%의 수익률을 기록하였습니다. (운용펀드 기준) 동 기간 비교지수인 KOSPI200 지수는 +7.37%를 기록하여 동 펀드는 비교지수를 +0.58%pt 상회하는 성과를 기록하였습니다. 초과성과는 주로 당사 퀀트모델의 스타일 전략 및 배당수익에 의해서 발생하였습니다. 동 펀드는 시장 지수를 추종하는 인덱스펀드로서 낮은 수준의 추적오차를 유지하고 있습니다.

코로나19 팬데믹 상황이 지속되고 있음에도 불구하고 풍부한 유동성 환경과 주요국의 경제활동 재개 및 백신 개발 기대감 등의 영향으로 동 기간 동안 벤치마크인 KOSPI200 지수는 7.37% 상승하였습니다. 현재 코로나19 신규 확진자는 유럽과 인도를 중심으로 재차 증가하고 있으며 향후 경기에 대한 전망은 여전히 불투명한 상황입니다. 11월에 있을 미국 대선 또한 주식시장의 불확실성을 높이는 요인 중 하나입니다. 국내 수출증가율은 여전히 전년 동기대비 마이너스를 기록하고 있으나 감소폭을 완만히 줄이는 모습입니다.

운용기간(20.06.07~20.09.06)동안 국내 주식시장은 업종별로 수익률 차별화가 이어졌습니다. 화학(+56.69%), 소프트웨어(+29.67%), 기계(+24.01%) 업종이 시장 대비 상승하였고, 조선(-13.59%), 호텔·레저서비스(-13.35%), 유통(-8.39%) 업종은 시장을 하회했습니다. 코로나19 관련 수혜업종으로 분류되는 업종들의 상승은 이어졌으나, 2차전지 관련주 등 시장의 관심이 그린뉴딜 관련 정부정책 수혜주로 옮겨간 점이 특징적이었습니다.


### 운용 계획

최근 미 연방준비위원회는 9월 연방공개시장위원회(FOMC) 회의에서 완전 고용에 이르고 물가가 일정기간 2% 이상이 될 때까지 제로금리를 유지할 것임을 명확히 하였습니다. 이는 경기부양 의지 및 완화적 통화정책의 지속성을 재확인했다는 점에서 긍정적입니다. 또한 중국의 8월 산업생산은 +5.6% 증가하여 예상치(+5.1%)를 상회하였고, 8월 소매판매 또한 +0.5%로 전월(-1.1%)에서 플러스 전환하며 예상치를 상회하였습니다. 중국은 지난 3월 이후 지금까지 유일하게 금리가 상승한 국가로 경기정상화에 대한 기대감이 높아지고 있습니다.

한국 기업의 2020년 실적은 컨센서스 기준 영업이익 -6.8% 감소, 순이익 15.8% 증가가 예상되고 있습니다. 1분기부터 시작된 예상치 하향 조정의 폭은 크게 둔화되었고, 3분기 실적은 전년대비 플러스 증가율을 기록할 것으로 추정되고 있습니다. 코로나19 확산세가 진정되면서 정책 대응의 효과가 본격적으로 나타난다면 2019년 한 해 동안 미중 무역전쟁으로 인한 경기 부진에 시달렸던 기업들이 반등 국면에 진입할 수 있을 것으로 판단됩니다.

동 펀드는 벤치마크인 KOSPI200 구성 종목을 동일하게 복제하되 안정적인 초과성과 달성을 위하여 가치평가, 이익추종 등 계량적으로 우수한 종목을 일부 초과 보유하는 인핸스드 인덱스(지수 대비 초과이익 추구) 포트폴리오를 구축하고 있습니다. 주식시장의 변동성이 확대되는 국면에는 퀀트 전략의 알파가 부진한 경향이 있으므로 벤치마크 대비 배팅의 폭을 의미하는 액티브 웨어는 하향 조정하여 벤치마크 대비 추적오차 관리에 집중할 계획입니다. 이익 전망이 불투명한 시장환경에서는 펀더멘털 중심의 퀀트 전략의 효율성이 낮아질 수 있습니다. 따라서 시장의 높아진 변동성 레벨을 활용하여 현물물 차익거래 등 부가적인 전략에서 알파를 창출할 수 있는 기회를 모색하겠습니다. 펀드는 중장기적으로 이익 전망이 상향되는 기업, 밸류에이션이 낮은 기업의 비중을 점진적으로 확대하는 한편 최근 시장 변화에 대응하여 퀄리티, 낙폭과대 포트폴리오의 비중을 전술적으로 조정하는 미시적인 대응을 병행하고 있습니다.

트러스트자산운용 주식운용부문 CIO 황성택  
채권&솔루션부문 CIO 손석근  
퀀트운용팀장 안진규



## 목 차

1. 펀드의 개요
2. 수익률 현황
3. 자산현황
4. 투자운용전문인력 현황
5. 비용현황
6. 투자자산매매내역
7. 자산운용사의 고유재산 투자에 관한 사항
8. 공지사항

〈참고 - 펀드용어정리〉

# 1. 펀드의 개요

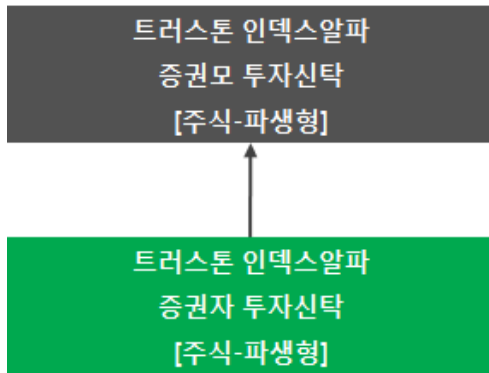
## ■ 기본정보

적용 법률 : 자본시장과 금융투자업에 관한 법률

펀드명칭		금융투자협회 펀드코드	투자위험등급
트러스트인덱스알파증권투자신탁 [주식-파생형]		29829	3등급 (다소 높은 위험)
수수료선취-오프라인(A)		29830	
수수료미징구-오프라인(C)		29831	
수수료미징구-온라인(Ce)		AX049	
수수료미징구-오프라인-고액(Ci)		29832	
펀드의 종류	주식파생형, 추가형, 종류형, 모자형	최초설정일	2010.09.07
운용기간	2020.06.07 ~ 2020.09.06	존속기간	별도로 정해진 신탁계약 기간이 없음
자산운용회사	트러스트자산운용(주)	펀드재산보관회사	KB국민은행
판매회사 <sup>주)</sup>	www.trustonasst.com	일반사무관리회사	하나펀드서비스
상품의 특징	<input type="checkbox"/> 인덱스 구성 계량모형에 근거한 주식 포트폴리오 구성으로 KOSPI200수익률과 유사한 투자수익률 추구하고 있습니다. <input type="checkbox"/> 주식 바스켓, 주가지수관련 파생상품 및 주가지수ETF의 상대적 가격 차이를 이용한 차익거래 등을 통해 알파를 추구하고 있습니다. <input type="checkbox"/> 추적오차 모니터링 시스템 및 계량모형을 통해 효율적 추적오차 관리를 합니다.		

주) 판매회사 : 자세한 내용은 홈페이지를 참조하시기 바랍니다.

## ■ 펀드구성



## ■ 재산현황

(단위 : 백만원, 백만좌, %)

펀드명칭	항목	전기말	당기말	증감률
트러스트인덱스알파증권 투자신탁 [주식-파생형]	자산 총액 (A)	7,574	8,969	18.42
	부채 총액 (B)	1	0	-99.86
	순자산총액 (C=A-B)	7,573	8,969	18.43
	발행 수익증권 총 수 (D)	7,395	8,113	9.71
	기준가격 <sup>주)</sup> (E=C/D×1000)	1,024.02	1,105.42	7.95
종류(Class)별 기준가격 현황				
수수료선취-오프라인(A)	기준가격	1,011.23	1,090.60	7.85
수수료미징구-오프라인(C)	기준가격	995.69	1,072.54	7.72
수수료미징구-온라인(Ce)	기준가격	1,076.26	1,160.45	7.82
수수료미징구-오프라인-고액(Ci)	기준가격	940.30	1,014.79	7.92

주) 기준가격이란 투자자가 집합투자증권을 입급(매입), 출급(환매)하는 경우 또는 분배금(상환금포함) 수령 시에 적용되는 가격으로 펀드의 순자산총액을 발행된 수익증권 총좌수로 나눈 가격을 말합니다.

※ 분배금 내역

(단위 : 백만원, 백만좌)

구분	분배금지급일	분배금지급금액	분배후수탁고	기준가격(원)		비고
				분배금 지급전	분배금 지급후	
트러스트인덱스알파증권 자투자신탁[주식-파생형]	20200907	148	8,249	1,105.42	1,087.23	
수수료선취-오프라인(A)	20200907	0	51	1,090.60	1,085.92	
수수료미징구-오프라인(C)	20200907	0	1,952	1,072.54	1,072.54	
수수료미징구-오프라인-고액(Ci)	20200907	82	6,789	1,014.79	1,002.64	
수수료미징구-온라인(Ce)	20200907	0	6	1,160.45	1,150.52	

주) 분배후수탁고는 재투자 217 백만좌 포함입니다.

## 2. 수익률 현황

### ■ 기간수익률

(단위 : %)

구분	최근 3개월	최근 6개월	최근 9개월	최근 12개월
트러스트인덱스알파증권 자투자신탁[주식-파생형] (비교지수 대비 성과)	7.95 (0.58)	14.78 (1.35)	15.80 (2.97)	20.93 (3.42)
종류(Class)별 현황				
수수료선취-오프라인(A) (비교지수 대비 성과)	7.85 (0.48)	14.58 (1.15)	15.48 (2.65)	20.48 (2.97)
수수료미징구-오프라인(C) (비교지수 대비 성과)	7.72 (0.35)	14.31 (0.89)	15.06 (2.23)	19.89 (2.38)
수수료미징구-온라인(Ce) (비교지수 대비 성과)	7.82 (0.46)	14.52 (1.10)	15.40 (2.57)	20.37 (2.86)
수수료미징구-오프라인-고액(Ci) (비교지수 대비 성과)	7.92 (0.55)	14.72 (1.30)	15.71 (2.89)	20.81 (3.30)
비교지수(벤치마크)	7.37	13.42	12.83	17.51

주) 비교지수(벤치마크) : KOSPI200 X 100%

※ 상기의 수익률은 과거의 운용실적으로 미래의 성과를 보장하는 것은 아니며 당 펀드는 종류형 집합투자증권으로 종류별 보수·수수료의 차이로 운용실적이 달라질 수 있습니다.

(단위 : %)

구분	최근 1년	최근 2년	최근 3년	최근 5년
트러스트인덱스알파증권 자투자신탁[주식-파생형] (비교지수 대비 성과)	20.93 (3.42)	11.42 (5.38)	10.54 (7.62)	50.01 (13.09)
종류(Class)별 현황				
수수료선취-오프라인(A) (비교지수 대비 성과)	20.48 (2.97)	10.46 (4.43)	9.06 (6.14)	46.26 (9.35)
수수료미징구-오프라인(C) (비교지수 대비 성과)	19.89 (2.38)	9.36 (3.33)	7.25 (4.33)	41.86 (4.95)
수수료미징구-온라인(Ce) (비교지수 대비 성과)	20.37 (2.86)	- -	- -	- -
수수료미징구-오프라인-고액(Ci) (비교지수 대비 성과)	20.81 (3.30)	11.07 (5.04)	1.48 (-1.44)	18.55 (-18.37)
비교지수(벤치마크)	17.51	6.03	2.92	36.92

주) 비교지수(벤치마크) : KOSPI200 X 100%

※ 상기의 수익률은 과거의 운용실적으로 미래의 성과를 보장하는 것은 아니며 당 펀드는 종류형 집합투자증권으로 종류별 보수·수수료의 차이로 운용실적이 달라질 수 있습니다.

## ■ 추적오차

(단위 : %)

구분	최근 3개월	최근 6개월	최근 1년
추적오차	1.01	2.25	2.20

주) 추적오차란 일정기간 동안 인덱스펀드가 추종하는 특정 비교지수의 변동을 얼마나 충실히 따라갔는지를 보여주는 지표로서, 비교지수 수익률 대비 해당 인덱스펀드의 일간 수익률 차이의 표준편차로 기재합니다. 추적오차의 수치가 적을수록 해당 기간 동안 인덱스펀드가 비교지수와 유사하게 움직였음을 의미합니다.

## ■ 손익현황

(단위 : 백만원)

구분	증권				파생상품		부동산	특별자산		단기대출 및 예금	기타	손익합계
	주식	채권	어음	집합투자	장내	장외		실물자산	기타			
전기	-610	0	0	-9	1,050	0	0	0	0	5	0	437
당기	596	0	0	2	33	0	0	0	0	1	0	631

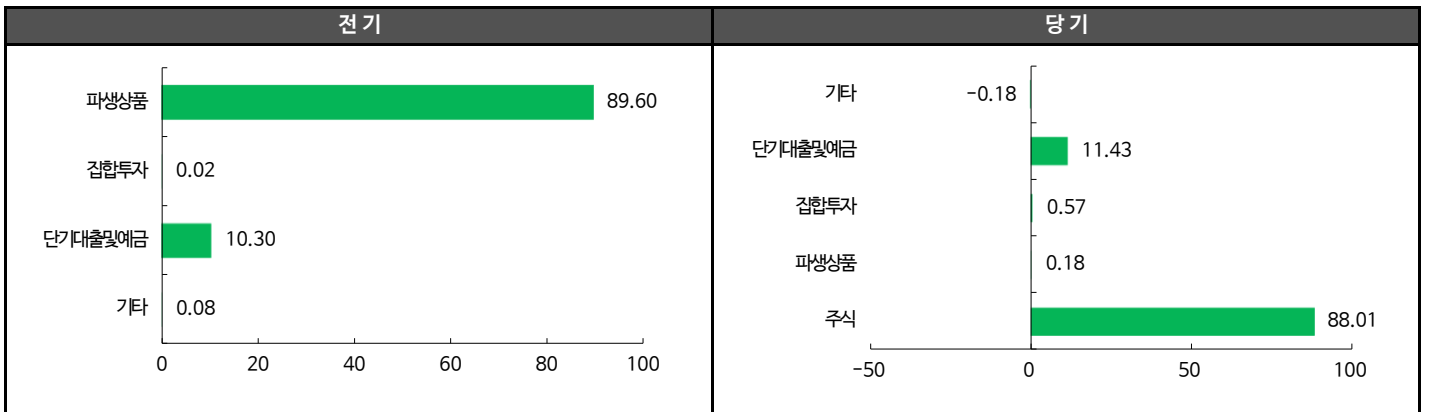
## 3. 자산현황

### ■ 자산구성현황

(단위 : 백만원, %)

통화별 구분	증권				파생상품		부동산	특별자산		단기대출 및 예금	기타	자산총액
	주식	채권	어음	집합투자	장내	장외		실물자산	기타			
KRW	6,787 (89.60)	0 (0.00)	0 (0.00)	0 (0.00)	2 (0.02)	0 (0.00)	0 (0.00)	0 (0.00)	0 (0.00)	780 (10.30)	6 (0.08)	7,574 (100.00)

\* ( ) : 구성비중

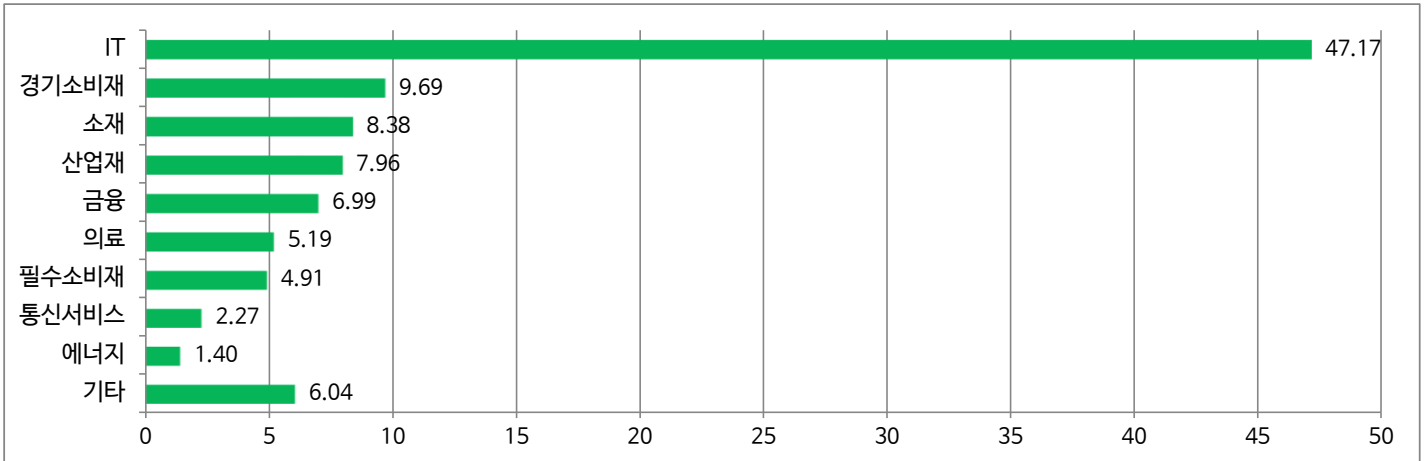


주) 위의 결과는 해당 자펀드의 실제 자산보유 내역을 투자자에게 보여주기 위해, 모펀드의 자산구성 내역을 해당 자펀드가 각 모펀드에서 차지하고 있는 비율을 가중치로 적용하여 안분한 결과입니다. 실제 수익증권 기준으로 작성한 결과와 비교하여 상이한 결과가 발생할 수 있습니다.

## ■ 주식업종별 투자비중

(단위: %)

순위	업종명	비중	순위	업종명	비중
1	IT	47.17	6	의료	5.19
2	경기소비재	9.69	7	필수소비재	4.91
3	소재	8.38	8	통신서비스	2.27
4	산업재	7.96	9	에너지	1.40
5	금융	6.99	10	기타	6.04



## ▶ 투자대상 상위 10종목

(단위: %)

순위	구분	종목명	비중	순위	구분	종목명	비중
1	주식	삼성전자	25.17	6	주식	셀트리온	2.93
2	단기상품	콜론(신한금융투자)	9.27	7	주식	카카오	2.40
3	주식	SK하이닉스	4.26	8	단기상품	은대(국민은행)	2.16
4	주식	NAVER	4.00	9	주식	삼성SDI	2.16
5	주식	LG화학	3.31	10	주식	현대차	1.95

※보다 상세한 투자대상자산 내용은 금융투자협회 전자공시사이트의 펀드 분기영업보고서 및 결산보고서를 참고하실 수 있습니다. (인터넷주소 <http://dis.kofia.or.kr>) 단, 협회 전자공시사이트에서 조회한 분기영업보고서 및 결산보고서는 본 자산운용보고서와 작성기준일이 상이할 수 있습니다.

## ▼ 각 자산별 보유종목 내역

### ▶ 주식

(단위: 주, 백만원, %)

종목명	보유수량	평가금액	비중	발행국가	통화	업종	비고
삼성전자	40,604	2,258	25.17	대한민국	KRW	IT	
SK하이닉스	4,855	382	4.26	대한민국	KRW	IT	
NAVER	1,093	359	4.00	대한민국	KRW	IT	
LG화학	399	296	3.31	대한민국	KRW	소재	
셀트리온	895	263	2.93	대한민국	KRW	의료	
카카오	535	215	2.40	대한민국	KRW	IT	
삼성SDI	442	194	2.16	대한민국	KRW	IT	
현대차	1,012	175	1.95	대한민국	KRW	경기소비재	

주) 투자대상 상위 10종목 및 평가금액이 자산총액의 5%를 초과하는 경우 기재 또는 발행주식 총수의 1% 초과 종목

▶ 단기대출 및 예금

(단위 : 주, 백만원, %)

종류	금융기관	취득일자	금액	금리	만기일	발행국가	통화
단기대출	신한금융투자	2020-09-04	831	0.53	2020-09-07	대한민국	KRW
예금	국민은행	2013-04-24	194	0.23		대한민국	KRW

주) 투자대상 상위 10종목 및 평가금액이 자산총액의 5%를 초과하는 경우 기재

4. 투자운용전문인력 현황

■ 투자운용인력(펀드매니저)

(단위 : 개, 억원)

성명	직위	출생 년도	운용중인 펀드 현황		성과보수가 있는 펀드 및 일임계약 운용규모		협회등록번호
			펀드개수	운용규모	펀드개수	운용규모	
안진규	차장	1980년	2	91	4	1,548	2109001348

주) 성명이 굵은 글씨로 표시된 것이 책임운용전문인력이며, '책임 운용전문인력'이란 운용전문인력 중 투자전략 수립 및 투자 의사결정 등에 있어 주도적이고 핵심적인 역할을 수행하는 자를 말합니다.

※펀드의 운용전문인력 변경내역 등은 금융투자협회 전자공시사이트의 수시공시 등을 참고하실 수 있습니다. (인터넷 주소 <http://dis.kofia.or.kr>)  
단, 협회 전자공시사이트가 제공하는 정보와 본 자산운용보고서가 제공하는 정보의 작성기준일이 상이할 수 있습니다.

▶ 운용전문인력 변경 내역

구분	기간	운용전문인력
책임운용역	2017. 04. 21 - 현재	안진규
부책임운용역	2017. 01. 16 - 2018. 02. 22	문석환

주) 2020년 9월 기준일 현재 기준 3년간 변경내역

5. 비용현황

▶ 업자별 보수 지급현황

(단위 : 백만원, %)

	구분	전기		당기		
		금액	비율	금액	비율	
트러스트인덱스알파증권 자투자신탁[주식-파생형]	자산운용사	0	0.00	0	0.00	
	판매회사	0	0.00	0	0.00	
	펀드재산보관회사(신탁업자)	0	0.00	0	0.00	
	일반사무관리회사	0	0.00	0	0.00	
	보수합계	0	0.00	0	0.00	
	기타비용**	0	0.00	0	0.00	
	매매. 중개 수수료	단순매매.중개수수료	1	0.02	1	0.01
		조사분석업무 등 서비스 수수료	1	0.02	0	0.00
		합계	2	0.04	1	0.01
	증권거래세		10	0.15	0	0.00
수수료선취-오프라인(A)	자산운용사	0	0.02	0	0.02	
	판매회사	0	0.08	0	0.08	
	펀드재산보관회사(신탁업자)	0	0.00	0	0.00	
	일반사무관리회사	0	0.00	0	0.00	
	보수합계	0	0.10	0	0.10	
	기타비용**	0	0.00	0	0.00	
	매매. 중개 수수료	단순매매.중개수수료	0	0.02	0	0.01
		조사분석업무 등 서비스 수수료	0	0.01	0	0.00
		합계	0	0.04	0	0.01
	증권거래세		0	0.16	0	0.00



(단위 : 백만원, %)

	구분	전기		당기		
		금액	비율	금액	비율	
수수료미징구-오프라인(C)	자산운용사	0	0.02	0	0.02	
	판매회사	4	0.20	4	0.20	
	펀드재산보관회사(신탁업자)	0	0.00	0	0.00	
	일반사무관리회사	0	0.00	0	0.00	
	보수합계	4	0.22	5	0.22	
	기타비용**	0	0.00	0	0.00	
	매매·중개수수료	단순매매·중개수수료	0	0.02	0	0.01
		조사분석업무 등 서비스 수수료	0	0.02	0	0.00
		합계	1	0.04	0	0.01
	증권거래세	3	0.15	0	0.00	
수수료미징구-온라인(Ce)	자산운용사	0	0.02	0	0.02	
	판매회사	0	0.10	0	0.10	
	펀드재산보관회사(신탁업자)	0	0.00	0	0.00	
	일반사무관리회사	0	0.00	0	0.00	
	보수합계	0	0.12	0	0.12	
	기타비용**	0	0.00	0	0.00	
	매매·중개수수료	단순매매·중개수수료	0	0.02	0	0.01
		조사분석업무 등 서비스 수수료	0	0.02	0	0.00
		합계	0	0.04	0	0.01
	증권거래세	0	0.15	0	0.00	
수수료미징구-오프라인-고액(Ci)	자산운용사	1	0.02	1	0.02	
	판매회사	0	0.00	0	0.00	
	펀드재산보관회사(신탁업자)	0	0.00	0	0.00	
	일반사무관리회사	0	0.00	0	0.00	
	보수합계	1	0.02	1	0.02	
	기타비용**	0	0.00	0	0.00	
	매매·중개수수료	단순매매·중개수수료	1	0.02	1	0.01
		조사분석업무 등 서비스 수수료	1	0.02	0	0.00
		합계	2	0.04	1	0.01
	증권거래세	7	0.15	0	0.00	

\* 펀드의 순자산총액(기간평균) 대비 비율

\*\* 기타비용이란 회계감사비용, 증권 등의 예약 및 결제비용 등 펀드에서 경상적·반복적으로 지출된 비용으로서 매매·중개수수료는 제외한 것입니다.

## ▶ 총보수,비용비율

(단위 : 연환산, %)

	구분	해당 펀드		상위펀드 비용 합산	
		총보수·비용비율	중개수수료 비율	합성총보수·비용비율	매매·중개수수료 비율
트러스톤인덱스알파증권 자투자신탁(주식-파생형)	전기	0.0000	0.0001	0.0000	0.0545
	당기	0.0000	0.0001	0.0000	0.0543
종류(Class)별 현황					
수수료선취-오프라인(A)	전기	0.4003	0.0000	0.4003	0.0568
	당기	0.3893	0.0000	0.3893	0.0587
수수료미징구-오프라인(C)	전기	0.9065	0.0000	0.9065	0.0549
	당기	0.8939	0.0000	0.8939	0.0557
수수료미징구-온라인(Ce)	전기	0.4906	0.0000	0.4906	0.0897
	당기	0.4880	0.0000	0.4880	0.0789
수수료미징구-오프라인-고액(Ci)	전기	0.1111	0.0000	0.1111	0.0542
	당기	0.1020	0.0000	0.1020	0.0537

주1) 총보수·비용비율(Total Expense Ratio)이란 운용보수 등 펀드에서 부담하는 '보수'와 '기타비용' 총액을 순자산 연평균잔액(보수·비용 차감전 기준)으로 나눈 비율로서 해당 운용기간 중 투자자가 부담한 총 보수·비용수준을 나타냅니다.

주2) 매매·중개수수료 비율이란 매매·중개수수료를 순자산 연평균잔액(보수·비용 차감전 기준)으로 나눈 비율로서 해당 운용기간 중 투자자가 부담한 매매·중개수수료의 수준을 나타냅니다.

주3) 모자형의 경우 모펀드에서 발생한 비용을 자펀드가 차지하는 비율대로 안분하여 합산한 수치입니다.

## 6. 투자자산 매매내역

### ■ 매매주식규모 및 회전율

트러스트인덱스알파증권모투자신탁[주식-파생형]

(단위 : 백만원, %)

매수		매도		매매회전율(주)	
수량	금액	수량	금액	해당기간	연환산
17,203	572	4,410	83	1.12	4.43

주) 해당 운용기간 중 매도한 주식가액의 총액을 그 해당 운용기간 중 보유한 주식의 평균가액으로 나눈 비율

### ■ 최근 3분기 매매회전율 추이

트러스트인덱스알파증권모투자신탁[주식-파생형]

(단위 : %)

2019년12월07일 ~ 2020년03월06일	2020년03월07일 ~ 2020년06월06일	2020년06월07일 ~ 2020년09월06일
2.49	130.76	1.12

## 7. 자산운용사의 고유재산 투자에 관한 사항

펀드명칭	트러스트인덱스알파증권투자신탁[주식-파생형]	
	투자금액	수익률
	1,500 백만원	37.45%

※ 투자금액 및 수익률은 자산운용사의 운용전략에 따라 추가설정(환매)될 수 있으며, 이에 따라 투자금액 및 수익률이 변동될 수 있습니다.

## 8. 공지사항

\* 고객님의 가입하신 펀드는 자본시장과 금융투자업에 관한 법률의 적용을 받습니다.

\* 이 보고서는 자본시장과 금융투자업에 관한 법률에 의해 트러스트인덱스알파증권투자신탁[주식-파생형]의 자산운용회사인 트러스트자산운용이 작성하여 펀드재산보관회사(신탁업자)인 국민은행의 확인을 받아 판매회사를 통해 투자자에게 제공됩니다.

각종 보고서 확인 : 트러스트자산운용(주)  
금융투자협회

<http://www.trustonasset.com>  
<http://dis.kofia.or.kr>

## 참 고 : 펀드 용어 정리

용 어	내 용
금융투자협회 펀드코드	금융투자협회에서 펀드에 부여하는 고유의 코드이며, 이를 이용하여 집합투자기구의 각종 정보에 대한 조회가 가능합니다.
추가형	추가로 설정이 가능한 집합투자기구입니다.
수익증권	자본시장법상 유가증권의 일종으로 자산운용회사가 일반 대중으로부터 자금을 모아 펀드를 만들때 이 펀드에 투자한 투자자들에게 투자자들에게 출자비율에 따라 나눠주는 권리증서를 말합니다. 투자신탁에 가입(매입)한다는 것은 이 수익증권을 산다는 의미입니다.
보수	투자신탁의 운용 및 관리와 관련된 비용입니다. 다시 말해 재산을 운용 및 관리해 준 대가로 고객이 지불하는 비용입니다. 이는 통상 연율로 표시되며, 신탁보수에는 운용, 판매, 수탁보수 등이 있습니다. 보수율은 상품마다 다르게 책정되는 것이 일반적입니다.
집합투자업자	투자자는 은행, 증권사, 보험사 등의 판매회사에서 펀드에 가입하지만 이렇게 투자자로부터 모집한 자금으로 실제 주식 등의 유가증권에 투자, 운용하는 회사는 집합투자업자입니다. 집합투자업자는 투자자로부터 자금을 모은 위탁자가 되어 펀드의 운용을 업으로 하는 자로서 금융위원회의 인가를 받은 회사를 말합니다.
신탁업자	신탁업자란 펀드재산의 보관 및 관리를 영업으로 하는 회사를 말합니다. 현행법은 집합투자업자가 투자자로부터 위탁받은 재산을 운용회사의 고유재산과 분리하여 관리하도록 규정하고 있으며, 이에 따라 투자자의 투자자금은 신탁업자에 안전하게 보관, 관리되고 있습니다.
일반사무관리회사	집합투자업자의 위탁을 받아 펀드기준자 산정 등의 업무를 수행하는 회사를 말합니다.
판매회사	판매회사란 펀드의 판매, 환매 등을 주된 업무로 하는 회사를 말하며, 투자자에게 펀드를 판매하는 은행, 증권사, 보험사 등이 이에 속합니다. 판매회사는 투자자 보호를 위하여 판매와 관련된 주요 법령 및 판매행위준칙을 준수할 의무가 있습니다.
매매수수료 비율	해당 운용기간 중 펀드에서 지출되는 유가증권 및 파생상품등의 매매수수료 총액을 펀드의 순자산 총액으로 나눈 비율입니다.