

# 펀드명 : 트러스톤인덱스알파[주식-파생형](모)

공시일: 2020-11-06

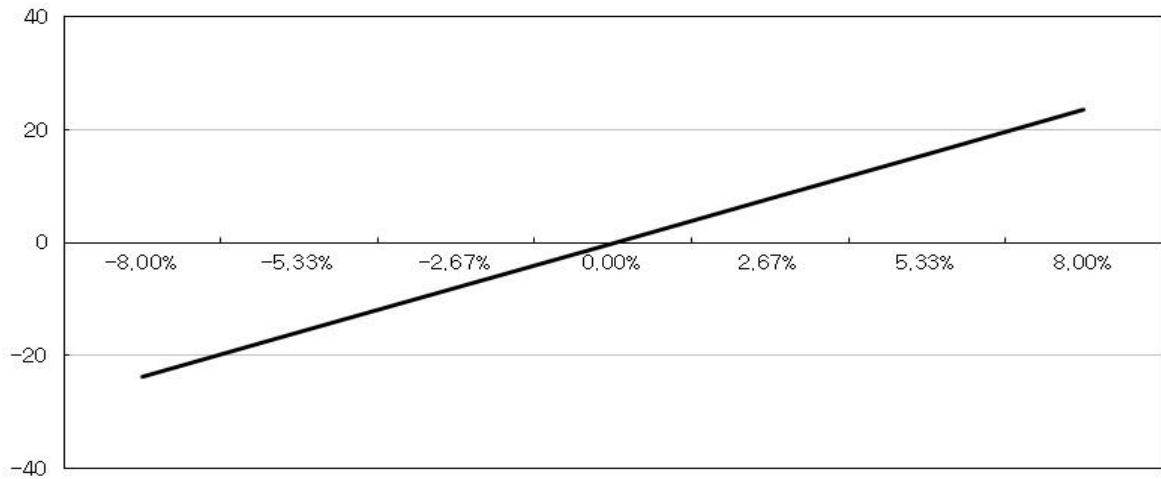
## 1. 계약금액

(단위: 백만원)

구분	거래대상	거래유형	매수(1)	매도(2)	순포지션(1-2)	비고
신규	주가지수	선물	0	0	0	장내
누계	주가지수	선물	723	0	723	장내
신규	주식	주식	2	0	2	장내
누계	주식	주식	8,141	0	8,141	장내
합계			8,865	0	8,865	

## 2. 파생상품 거래에 따른 만기 손익구조

백만



(단위: 백만원)

## 3. 시나리오법에 의한 손익변동

58

## 4. 최대손실금액 (VaR : 99%, 10일)

(단위: 백만원)

1,180

# 펀드명 : 트러스톤정정당당[주식-파생형](모)

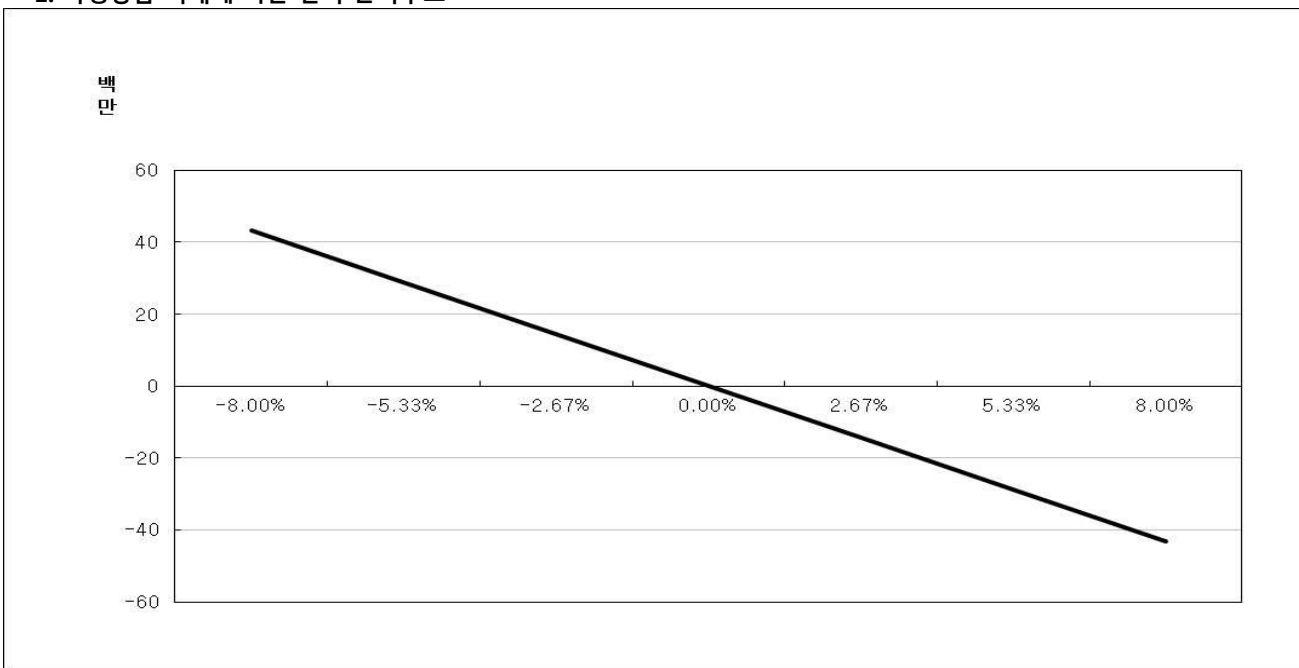
공시일: 2020-11-06

## 1. 계약금액

(단위: 백만원)

구분	거래대상	거래유형	매수(1)	매도(2)	순포지션(1-2)	비고
신규	주식	주식	49	120	-71	장내
누계	주식	주식	3,633	0	3,633	장내
신규	유가증권	선물	0	0	0	장내
누계	유가증권	선물	0	1,251	-1,251	장내
합계			3,633	1,251	2,383	

## 2. 파생상품 거래에 따른 만기 손익구조



(단위: 백만원)

## 3. 시나리오법에 의한 손익변동

13

## 4. 최대손실금액 (VaR : 99%, 10일)

(단위: 백만원)

320

# 펀드명 : 트러스트다이내믹아시아(모)

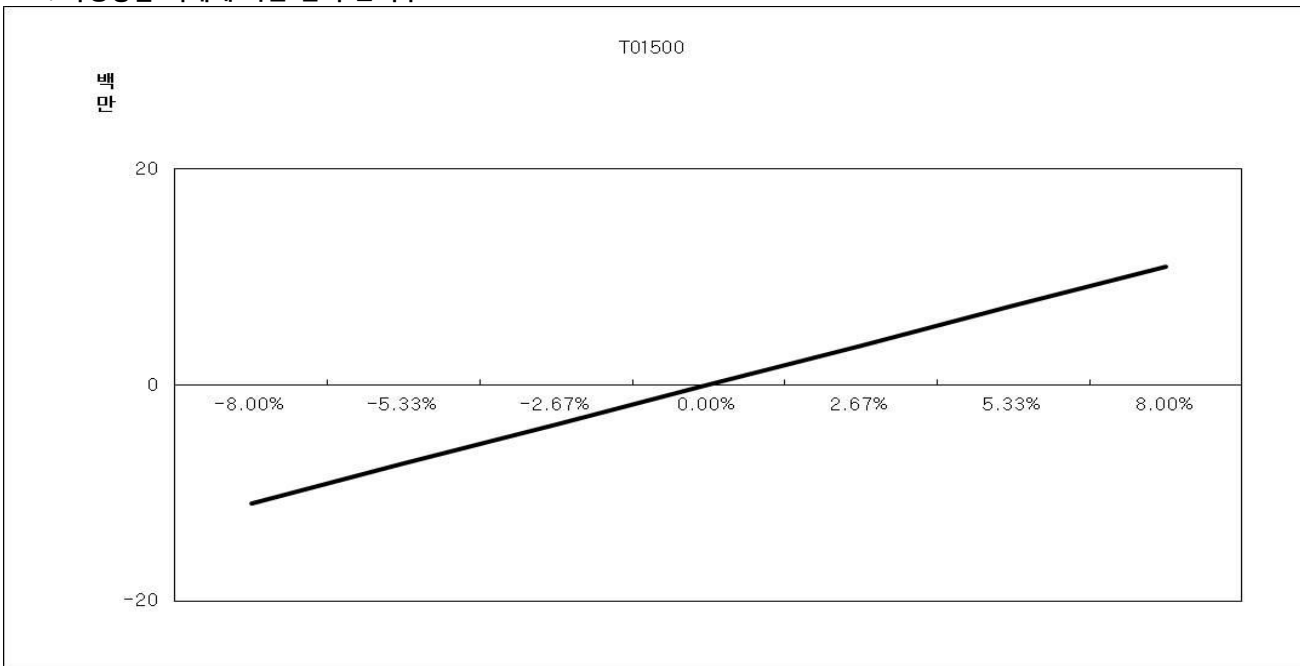
공시일: 2020-11-06

## 1. 계약금액

(단위: 백만원)

구분	거래대상	거래유형	매수(1)	매도(2)	순포지션(1-2)	비고
신규	주식	주식	0	0	0	장내
누계	주식	주식	501	0	501	장내
신규	주가지수	스왑	87	55	32	장외
누계	주가지수	스왑	75,075	4,132	70,943	장외
합계			75,576	4,132	71,444	

## 2. 파생상품 거래에 따른 만기 손익구조



(단위: 백만원)

## 3. 시나리오법에 의한 손익변동

19

## 4. 최대손실금액 (VaR : 99%, 10일)

(단위: 백만원)

3,038