

트러스톤 핀셋중소형 증권자투자신탁[주식] [주식형 펀드]

(운용기간 : 2020년06월19일 ~ 2020년09월18일)

o 자산운용보고서는 자본시장과금융투자업에관한법률(이하 '자본시장법')에 의거 자산운용회사가 작성하며, 투자자가 가입한 상품의 특정기간(3개월) 동안의 자산운용에 대한 결과를 요약하여 제공하는 보고서입니다.

트러스톤자산운용(주)

서울시 성동구 독성로1길 10(성수동 1가)
(전화 02-6308-0500, <http://www.trustonasset.com>)



공모펀드 고유재산 의무투자기간 종료 예정 공지

고객 여러분, 안녕하십니까, 트러스톤자산운용입니다.

공모펀드 활성화 방안 관련 자산운용사의 자기 공모펀드 투자 행정지도(2017.5.10 시행)에 따라 아래 공모펀드에 투자된 당사 고유재산의 의무투자기간(3년)이 종료될 예정이오며, 의무투자기간 종료일 이후에는 운용사가 투자금을 회수할 수 있음을 알려드립니다.

- 아 래 -

대상 펀드 : 트러스톤핀셋중소형증권투자신탁[주식]

투자금액 : 20억원

최초 투자일 : 2017. 12. 19.

의무투자기간 종료일 : 2020. 12. 18.

투자금 회수 관련 공시 방법

(1) 최초 투자일(설정일)로부터 3년이 되는 날의 1개월 이전에 '당사가 투자금을 회수 할 수 있다는 사실'을 투자자에게 통지하고 트러스톤자산운용 홈페이지에 공시할 계획입니다.

(2) 투자금 환매시 환매결과를 자산운용보고서에 기재하고 트러스톤자산운용 홈페이지에 공시할 계획입니다. 끝.



펀드 운용경과 및 운용계획

고객 여러분, 안녕하십니까,
저희 트러스톤자산운용을 믿고 소중한 자산을 맡겨주신 고객님께 진심으로 감사의 말씀을 올립니다. 저희 트러스톤자산운용은 급변하는 시장 속에서 시장을 따라가며 단기적인 수익률을 쫓기 보다는 저희의 투자원칙을 지켜나가려고 합니다. 투자에 신뢰를 더하는, 존경 받는 자산운용사로서 끊임없이 정진할 것을 약속드리며, 3개월간의 운용성과와 향후 운용계획에 대해 간략히 설명 드리겠습니다.

운용 경과

지난 3개월간 동 펀드는 14.21%의 수익률을 보여 비교지수(중소형지수 X 60% + 대형주 X 30% + KOSDAQ X 10%)를 -3.42%pt 하회하는 성과를 나타내었습니다. (운용펀드 기준)

동 기간 KOSPI 지수는 15.50% 상승하였습니다. 주요국들의 통화/재정정책 확대 및 중국의 코로나 완화로 경제 활동 재개 기대감이 확산되며 주식시장은 빠른 회복세를 나타내었습니다. 또한 미국의 성장업종 주식들을 중심으로 중장기 성장성이 강조되며 전고점을 넘어 상승세를 나타내었고 국내 주식 역시 동조 현상을 나타내었습니다.

동기간 동안 트러스톤핀셋중소형 펀드는 보유 비중이 높은 2차전지, 운수·창고 업종의 주가 상승이 펀드 성과에 긍정적으로 작용하였습니다. 그러나 보유 비중이 높은 IT 업종의 주가가 부진하였고, 보유 비중이 낮은 헬스케어업종의 성과가 시장을 상회했던 점이 펀드 성과에 부정적 영향을 미치며 벤치마크 지수 대비 소폭 하회하는 성과를 기록하였습니다.

펀드에서는 2차전지 업종의 빠른 주가 상승에 따라 일부 차익실현을 하였고, 코로나 이후 주가 상승의 여력이 높다고 판단되는 유통, 의료 업종의 비중을 추가적으로 확대하였으며, 2021년 메모리 업황 개선이 예상되는 반도체 업종의 비중은 여전히 유지하고 있습니다.

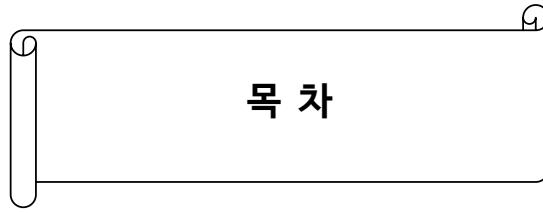
운용 계획

미국과 중국 등 각 주요국의 재정/통화정책과 코로나19 완화에 따른 경기 회복세에 주목하고 있습니다. 미국 연방준비위원회는 9월 연방공개시장위원회(FOMC) 회의에서 완전 고용, 평균 물가 2% 달성 전까지 제로 금리를 유지할 것임을 발표하는 등 경기 부양 의지 및 완화적 통화정책의 지속성을 재확인 시켜주었습니다.

중국의 경우 8월 산업생산이 5.6% 증가, 시장 예상치 5.1%를 상회했으며, 소매 판매 또한 0.5%로 전월의 -1.1%에서 플러스 전환하며 예상치를 상회하는 등 빠른 경기 회복의 모습을 보여주고 있습니다. 이에 따라 향후 경기 민감 업종인 자동차, 화학 업종의 비중을 확대할 계획입니다. 또한 그린뉴딜 등 글로벌 주요국의 신재생에너지 정책 확대에 따라 친환경 에너지의 생산(태양광, 풍력, 수소), 분배/저장(VPP, ESS, 해저케이블), 이용(전기차, 수소차) 관련 산업에 대한 관심을 높일 필요가 있다고 판단하고 있습니다. 이에 신재생에너지 관련 산업에 대한 비중을 확대할 예정입니다. 다만 유럽의 사례와 같이 코로나19 2차 확산에 대한 우려도 여전히 존재하며, 연말 미국 대선 결과에 따른 시장 불확실성도 있습니다. 이에 경기와 무관하게 산업 성장을 보여줄 수 있는 인터넷, 콘텐츠, 통신 등의 산업에 대한 비중도 균형 있게 유지하는 등 주요 산업에 편중되기보단 섹터 균형을 유지하며 종목 중심의 운용을 진행할 계획입니다.

트러스톤자산운용은 고객 여러분께 증시 상승 이상의 꾸준한 초과 수익률을 제공하는 것을 목표로 하고 있는 만큼 대형주와 중소형주, 수출주와 내수주, 경기민감주와 경기방어주 같은 지나친 이분법적 운용을 지양하고, 각 스타일 내에서도 펀더멘탈 대비 가격 매력도가 높은 업종과 종목 발굴에 힘써 탄탄한 포트폴리오 구축에 힘쓰겠습니다.

트러스톤자산운용 주식운용부문 CIO 황성택
주식운용2본부장 정무일
주식운용2본부 중소형팀 대리 이경은



1. 펀드의 개요

2. 수익률 현황

3. 자산현황

4. 투자운용전문인력 현황

5. 비용현황

6. 투자자산매매내역

7. 자산운용사의 고유재산 투자에 관한 사항

8. 공지사항

〈참고 - 펀드용어정리〉

1. 펀드의 개요

■ 기본정보

적용 법률 : 자본시장과 금융투자업에 관한 법률

펀드명칭	금융투자협회 펀드코드	투자위험등급	
트러스트핀셋중소형증권투자신탁 [주식]	C0943	2등급 (높은 위험)	
수수료선취-오프라인(A)	C0944		
수수료선취-온라인(Ae)	C0945		
수수료미징구-오프라인(C)	C0946		
수수료미징구-온라인(Ce)	C0947		
수수료미징구-온라인슈퍼(S)	C0950		
수수료미징구-오프라인-개인연금(Cp)	C0952		
수수료미징구-온라인-개인연금(Cp-E)	C0953		
수수료미징구-온라인슈퍼-개인연금(S-P)	C0955		
수수료미징구-오프라인-퇴직연금(Cp2)	C0956		
수수료미징구-온라인-퇴직연금(Cp2-E)	C0957		
펀드의 종류	주식형, 추가형, 종류형, 모자형		최초설정일
운용기간	2020.06.19 ~ 2020.09.18	존속기간	별도로 정해진 신탁계약기간 없음
자산운용회사	트러스트자산운용(주)	펀드재산보관회사	IBK기업은행
판매회사 ^{주)}	www.trustonasst.com	일반사무관리회사	하나펀드서비스
상품의 특징	- 이 투자신탁은 투자신탁재산의 100%이하를 중소형주에 주로 투자하는 모투자신탁에 투자하여 장기적으로 안정적인 자본이득 및 배당수익을 추구합니다. - 성장유망 기업, 지배구조 개선 기업 등에 주로 투자하여 장기 안정적인 성과 달성을 추구합니다. (KOSPI중소형주 및 KOSDAQ에 60% 이상 투자) - 스타일 배분으로 시장국면 변화에 대응하여 변동성을 축소합니다.		

주) 판매회사 : 자세한 내용은 홈페이지를 참조하시기 바랍니다.

■ 자산현황

(단위 : 백만원, 백만좌, %)

펀드명칭	항목	전기말	당기말	증감률
트러스트핀셋중소형 증권투자신탁 [주식]	자산 총액 (A)	6,059	5,338	-11.90
	부채 총액 (B)	6	6	2.93
	순자산총액 (C=A-B)	6,053	5,332	-11.91
	발행 수익증권 총 수 (D)	6,908	5,328	-22.87
	기준가격 ^{주)} (E=C/D×1000)	876.24	1,000.75	14.21
종류 (Class) 별 기준가격 현황				
수수료선취-온라인(Ae)	기준가격	851.72	970.21	13.91
수수료선취-오프라인(A)	기준가격	844.36	961.02	13.82
수수료미징구-오프라인(C)	기준가격	837.90	953.04	13.74
수수료미징구-온라인(Ce)	기준가격	848.73	966.44	13.87
수수료미징구-오프라인-개인연금(Cp)	기준가격	843.74	960.26	13.81
수수료미징구-온라인-개인연금(Cp-E)	기준가격	851.90	970.39	13.91
수수료미징구-오프라인-퇴직연금(Cp2)	기준가격	778.12	885.58	13.81
수수료미징구-온라인-퇴직연금(Cp2-E)	기준가격	738.48	841.20	13.91
수수료미징구-온라인슈퍼(S)	기준가격	851.96	970.53	13.92
수수료미징구-온라인슈퍼-개인연금(S-P)	기준가격	853.53	972.43	13.93

주) 기준가격이란 투자자가 집합투자증권을 입금(매입), 출금(환매)하는 경우 또는 분배금(상환금포함) 수령 시에 적용되는 가격으로 펀드의 순자산총액을 발행된 수익증권 총좌수로 나눈 가격을 말합니다.

2. 수익률 현황

■ 기간수익률

(단위 : %)

구분	최근 3개월	최근 6개월	최근 9개월	최근 12개월
트러스트펀셋중소형 증권투자자산신탁[주식] (비교지수 대비 성과)	14.21 (-3.42)	58.15 (-6.88)	22.32 (5.10)	24.86 (6.05)
종류(Class)별 현황				
수수료선취-온라인(Ae) (비교지수 대비 성과)	13.91 (-3.72)	57.35 (-7.68)	21.23 (4.01)	23.41 (4.60)
수수료선취-오프라인(A) (비교지수 대비 성과)	13.82 (-3.81)	57.09 (-7.93)	20.92 (3.70)	22.99 (4.19)
수수료미징구-오프라인(C) (비교지수 대비 성과)	13.74 (-3.89)	56.88 (-8.14)	20.64 (3.42)	22.62 (3.81)
수수료미징구-온라인(Ce) (비교지수 대비 성과)	13.87 (-3.76)	57.24 (-7.79)	21.12 (3.89)	23.25 (4.45)
수수료미징구-오프라인-개인연금(Cp) (비교지수 대비 성과)	13.81 (-3.82)	57.08 (-7.94)	20.87 (3.65)	22.93 (4.13)
수수료미징구-온라인-개인연금(Cp-E) (비교지수 대비 성과)	13.91 (-3.72)	57.34 (-7.68)	21.27 (4.04)	23.45 (4.64)
수수료미징구-오프라인-퇴직연금(Cp2) (비교지수 대비 성과)	13.81 (-3.82)	57.09 (-7.94)	20.58 (3.36)	22.65 (3.84)
수수료미징구-온라인-퇴직연금(Cp2-E) (비교지수 대비 성과)	13.91 (-3.72)	57.35 (-7.68)	21.28 (4.05)	23.46 (4.65)
수수료미징구-온라인슈퍼(S) (비교지수 대비 성과)	13.92 (-3.71)	57.36 (-7.67)	21.27 (4.04)	23.45 (4.64)
수수료미징구-온라인슈퍼-개인연금(S-P) (비교지수 대비 성과)	13.93 (-3.70)	57.39 (-7.63)	21.35 (4.12)	23.55 (4.74)
비교지수(벤치마크)	17.63	65.02	17.22	18.81

주) 비교지수(벤치마크) : 중소형지수 60% + 대형주 30% + KOSDAQ 10%

※ 상기의 수익률은 과거의 운용실적으로 미래의 성과를 보장하는 것은 아니며 당 펀드는 종류형 집합투자증권으로 종류별 보수·수수료의 차이로 운용실적이 달라질 수 있습니다.

(단위 : %)

구분	최근 1년	최근 2년	최근 3년	최근 5년
트러스트펀셋중소형 증권투자자산신탁[주식] (비교지수 대비 성과)	24.86 (6.05)	-1.87 (-2.04)	-	-
종류(Class)별 현황				
수수료선취-온라인(Ae) (비교지수 대비 성과)	23.41 (4.60)	-4.07 (-4.24)	-	-
수수료선취-오프라인(A) (비교지수 대비 성과)	22.99 (4.19)	-4.73 (-4.90)	-	-
수수료미징구-오프라인(C) (비교지수 대비 성과)	22.62 (3.81)	-5.31 (-5.48)	-	-
수수료미징구-온라인(Ce) (비교지수 대비 성과)	23.25 (4.45)	-4.34 (-4.51)	-	-
수수료미징구-오프라인-개인연금(Cp) (비교지수 대비 성과)	22.93 (4.13)	-4.80 (-4.97)	-	-
수수료미징구-온라인-개인연금(Cp-E) (비교지수 대비 성과)	23.45 (4.64)	-4.05 (-4.22)	-	-

(단위 : %)

구분	최근 1년	최근 2년	최근 3년	최근 5년
종류(Class)별 현황				
수수료미징구-오프라인-퇴직연금(Cp2) (비교지수 대비 성과)	22.65 (3.84)	-5.00 (-5.17)	- -	- -
수수료미징구-온라인-퇴직연금(Cp2-E) (비교지수 대비 성과)	23.46 (4.65)	-4.04 (-4.21)	- -	- -
수수료미징구-온라인슈퍼(S) (비교지수 대비 성과)	23.45 (4.64)	-4.04 (-4.21)	- -	- -
수수료미징구-온라인슈퍼-개인연금(S-P) (비교지수 대비 성과)	23.55 (4.74)	-3.91 (-4.08)	- -	- -
비교지수(벤치마크)	18.81	0.17	-	-

주) 비교지수(벤치마크) : 중소형지수 60% + 대형주 30% + KOSDAQ 10%

※ 상기의 수익률은 과거의 운용실적으로 미래의 성과를 보장하는 것은 아니며 당 펀드는 종류형 집합투자증권으로 종류별 보수·수수료의 차이로 운용실적이 달라질 수 있습니다.

■ 손익현황

(단위 : 백만원)

구분	증권				파생상품		부동산	특별자산		단기대출 및 예금	기타	손익합계
	주식	채권	어음	집합투자	장내	장외		실물자산	기타			
전기	1,749	0	0	0	0	0	0	0	0	0	0	1,749
당기	753	0	0	0	0	0	0	0	0	0	0	754

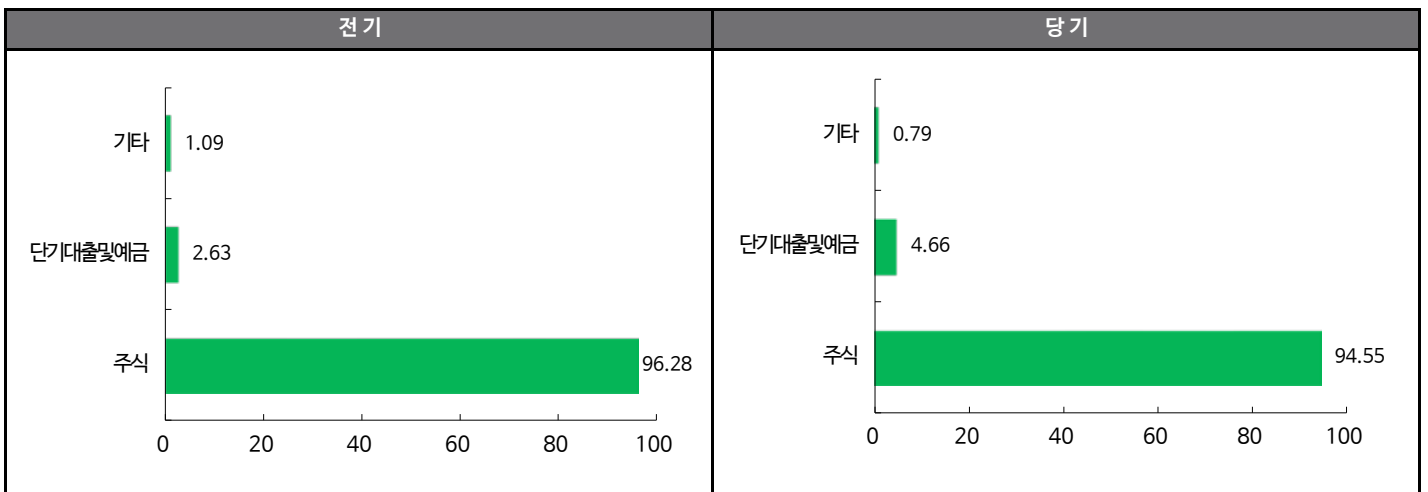
3. 자산현황

■ 자산구성현황

(단위 : 백만원, %)

통화별 구분	증권				파생상품		부동산	특별자산		단기대출 및 예금	기타	자산총액
	주식	채권	어음	집합투자	장내	장외		실물자산	기타			
KRW	5,047 (94.55)	0 (0.00)	0 (0.00)	0 (0.00)	0 (0.00)	0 (0.00)	0 (0.00)	0 (0.00)	0 (0.00)	249 (4.66)	42 (0.79)	5,338 (100.00)

* () : 구성 비중

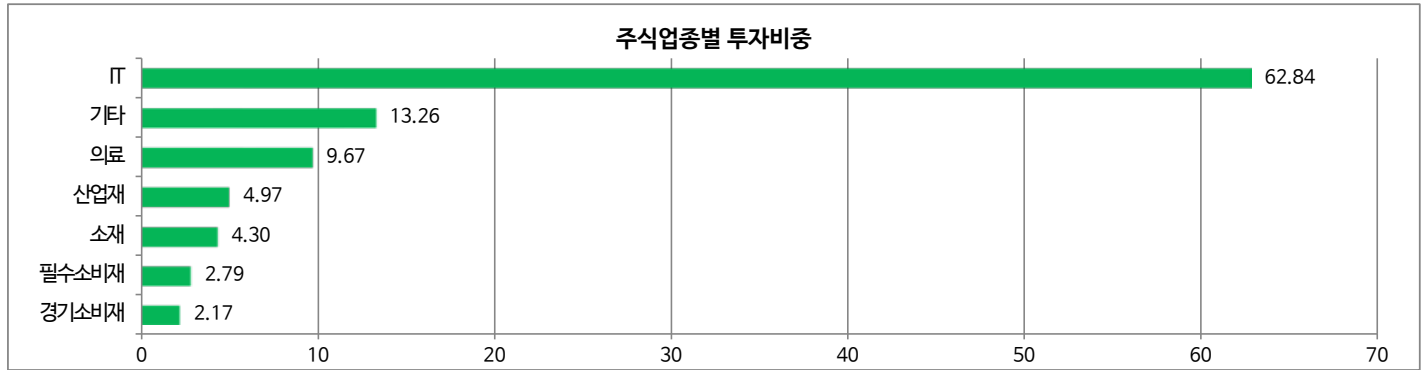


주) 위의 결과는 해당 펀드의 실제 자산보유 내역을 투자자에게 보여주기 위해, 모펀드의 자산구성 내역을 해당 펀드가 각 모펀드에서 차지하고 있는 비율을 가중치로 적용하여 안분한 결과입니다. 실제 수익증권 기준으로 작성한 결과와 비교하여 상이한 결과가 발생할 수 있습니다.

■ 국내주식 업종별 투자비중

(단위 : %)

순위	업종명	비중	순위	업종명	비중
1	IT	62.84	6	필수소비재	2.79
2	기타	13.26	7	경기소비재	2.17
3	의료	9.67			
4	산업재	4.97			
5	소재	4.30			



▶ 투자대상 상위 10종목

(단위 : %)

순위	구분	종목명	비중	순위	구분	종목명	비중
1	주식	SK하이닉스	8.40	6	주식	오스템임플란트	5.06
2	주식	삼성전자우	8.21	7	주식	비에이치	5.02
3	주식	삼성전자	8.19	8	주식	CJ대한통운	4.70
4	주식	와이솔	5.79	9	주식	컴투스	4.45
5	주식	롯데정보통신	5.11	10	주식	이앤티	4.45

※보다 상세한 투자대상자산 내용은 금융투자협회 전자공시사이트의 펀드 분기영업보고서 및 결산보고서를 참고하실 수 있습니다.(인터넷주소 <http://dis.kofia.or.kr>) 단, 협회 전자공시사이트에서 조회한 분기영업보고서 및 결산보고서는 본 자산운용보고서와 작성기준일이 상이할 수 있습니다.

▼ 각 자산별 보유종목 내역

▶ 주식

(단위 : 주, 백만원, %)

종목명	보유수량	평가금액	비중	발행국가	통화	업종	비고
SK하이닉스	5,355	448	8.40	대한민국	KRW	IT	
삼성전자우	8,605	438	8.21	대한민국	KRW	IT	
삼성전자	7,369	437	8.19	대한민국	KRW	IT	
와이솔	17,815	309	5.79	대한민국	KRW	IT	
롯데정보통신	7,486	273	5.11	대한민국	KRW	기타	
오스템임플란트	6,741	270	5.06	대한민국	KRW	의료	
비에이치	12,235	268	5.02	대한민국	KRW	IT	
CJ대한통운	1,378	251	4.70	대한민국	KRW	산업재	
컴투스	2,013	238	4.45	대한민국	KRW	IT	
이앤티	18,479	237	4.45	대한민국	KRW	IT	

주) 투자대상 상위 10종목 및 평가금액이 자산총액의 5%를 초과하는 경우 기재 또는 발행주식 총수의 1% 초과 종목

4. 투자운용전문인력 현황

■ 투자운용인력(펀드매니저)

(단위: 개, 억원)

성명	직위	출생 년도	운용중인 펀드 현황		성과보수가 있는 펀드 및 일임계약 운용규모		협회등록번호
			펀드개수	운용규모	펀드개수	운용규모	
이경은	대리	1990년	2	438	-	-	2120001138
정무일	이사	1973년	9	2,791	2	10,754	2109000869

주) 성명이 굵은 글씨로 표시된 것이 책임운용전문인력이며, '책임 운용전문인력'이란 운용전문인력 중 투자전략 수립 및 투자 의사결정 등에 있어 주도적이고 핵심적인 역할을 수행하는 자를 말합니다.

※펀드의 운용전문인력 변경내역 등은 금융투자협회 전자공시사이트의 수시공시 등을 참고하실 수 있습니다. (인터넷 주소 <http://dis.kofia.or.kr>) 단, 협회 전자공시사이트가 제공하는 정보와 본 자산운용보고서가 제공하는 정보의 작성기준일이 상이할 수 있습니다.

▶ 운용전문인력 변경 내역

구분	기간	운용전문인력
책임운용역	2017.12.19-2019.03.28	김진성
	2019.03.29-2020.09.09	김상진
	2020.09.10-현재	이경은
부책임운용역	2017.12.19-2020.09.09	이동현
	2018.10.23-2019.10.29	차지호
	2020.09.10-현재	정무일

주) 2020년 9월 기준일 현재 기준 3년간 변경내역

5. 비용현황

▶ 업자별 보수 지급현황

(단위: 백만원, %)

구분	구분	전기		당기		
		금액	비율	금액	비율	
트러스토펜셋중소형 증권투자신탁(주식)	자산운용사	0	0.00	0	0.00	
	판매회사	0	0.00	0	0.00	
	펀드재산보관회사(신탁업자)	0	0.00	0	0.00	
	일반사무관리회사	0	0.00	0	0.00	
	보수합계	0	0.00	0	0.00	
	기타비용**	0	0.00	0	0.00	
	매매. 중개 수수료	단순매매.중개수수료	2	0.04	4	0.08
		조사분석업무 등 서비스 수수료	3	0.06	7	0.12
		합계	6	0.10	11	0.20
		증권거래세	6	0.11	14	0.24
수수료선취-온라인(Ae)	자산운용사	0	0.18	0	0.18	
	판매회사	0	0.09	0	0.09	
	펀드재산보관회사(신탁업자)	0	0.00	0	0.00	
	일반사무관리회사	0	0.00	0	0.00	
	보수합계	0	0.28	0	0.28	
	기타비용**	0	0.00	0	0.00	
	매매. 중개 수수료	단순매매.중개수수료	0	0.04	0	0.08
		조사분석업무 등 서비스 수수료	0	0.06	0	0.12
		합계	0	0.10	0	0.20
		증권거래세	0	0.12	0	0.25

	구분	전기		당기		
		금액	비율	금액	비율	
수수료선취-오프라인(A)	자산운용사	5	0.18	5	0.18	
	판매회사	4	0.18	5	0.18	
	펀드재산보관회사(신탁업자)	0	0.00	0	0.00	
	일반사무관리회사	0	0.00	0	0.00	
	보수합계	9	0.37	10	0.37	
	기타비용**	0	0.00	0	0.00	
	매매.중개수수료	단순매매.중개수수료	1	0.04	2	0.08
		조사분석업무 등 서비스 수수료	2	0.06	3	0.12
		합계	3	0.10	6	0.20
	증권거래세	3	0.11	7	0.25	
수수료미징구-오프라인(C)	자산운용사	4	0.18	4	0.18	
	판매회사	5	0.25	5	0.25	
	펀드재산보관회사(신탁업자)	0	0.00	0	0.00	
	일반사무관리회사	0	0.00	0	0.00	
	보수합계	9	0.44	9	0.44	
	기타비용**	0	0.00	0	0.00	
	매매.중개수수료	단순매매.중개수수료	1	0.04	1	0.08
		조사분석업무 등 서비스 수수료	1	0.06	2	0.11
		합계	2	0.10	4	0.19
	증권거래세	2	0.11	4	0.23	
수수료미징구-온라인(Ce)	자산운용사	1	0.18	1	0.18	
	판매회사	0	0.13	0	0.13	
	펀드재산보관회사(신탁업자)	0	0.00	0	0.00	
	일반사무관리회사	0	0.00	0	0.00	
	보수합계	1	0.32	1	0.32	
	기타비용**	0	0.00	0	0.00	
	매매.중개수수료	단순매매.중개수수료	0	0.04	0	0.08
		조사분석업무 등 서비스 수수료	0	0.06	0	0.12
		합계	0	0.10	1	0.20
	증권거래세	0	0.11	1	0.25	
수수료미징구-오프라인-개인연금(Cp)	자산운용사	0	0.18	0	0.18	
	판매회사	0	0.18	0	0.18	
	펀드재산보관회사(신탁업자)	0	0.00	0	0.00	
	일반사무관리회사	0	0.00	0	0.00	
	보수합계	0	0.37	0	0.37	
	기타비용**	0	0.00	0	0.00	
	매매.중개수수료	단순매매.중개수수료	0	0.04	0	0.08
		조사분석업무 등 서비스 수수료	0	0.06	0	0.12
		합계	0	0.10	0	0.20
	증권거래세	0	0.11	0	0.25	

(단위 : 백만원, %)

구분	구분	전기		당기		
		금액	비율	금액	비율	
수수료미징구-온라인-개인연금(Cp-E)	자산운용사	0	0.18	0	0.18	
	판매회사	0	0.09	0	0.09	
	펀드재산보관회사(신탁업자)	0	0.00	0	0.00	
	일반사무관리회사	0	0.00	0	0.00	
	보수합계	0	0.28	0	0.28	
	기타비용**	0	0.00	0	0.00	
	매매.중개수수료	단순매매.중개수수료	0	0.04	0	0.08
		조사분석업무 등 서비스 수수료	0	0.06	0	0.12
		합계	0	0.10	0	0.20
	증권거래세	0	0.11	0	0.25	
수수료미징구-오프라인-퇴직연금(Cp2)	자산운용사	0	0.18	0	0.18	
	판매회사	0	0.18	0	0.18	
	펀드재산보관회사(신탁업자)	0	0.00	0	0.00	
	일반사무관리회사	0	0.00	0	0.00	
	보수합계	0	0.37	0	0.37	
	기타비용**	0	0.00	0	0.00	
	매매.중개수수료	단순매매.중개수수료	0	0.04	0	0.09
		조사분석업무 등 서비스 수수료	0	0.06	0	0.13
		합계	0	0.10	0	0.21
	증권거래세	0	0.11	0	0.27	
수수료미징구-온라인-퇴직연금(Cp2-E)	자산운용사	0	0.18	0	0.18	
	판매회사	0	0.09	0	0.09	
	펀드재산보관회사(신탁업자)	0	0.00	0	0.00	
	일반사무관리회사	0	0.00	0	0.00	
	보수합계	0	0.28	0	0.28	
	기타비용**	0	0.00	0	0.00	
	매매.중개수수료	단순매매.중개수수료	0	0.04	0	0.08
		조사분석업무 등 서비스 수수료	0	0.06	0	0.12
		합계	0	0.09	0	0.20
	증권거래세	0	0.10	0	0.25	
수수료미징구-온라인슈퍼(S)	자산운용사	0	0.18	0	0.18	
	판매회사	0	0.09	0	0.09	
	펀드재산보관회사(신탁업자)	0	0.00	0	0.00	
	일반사무관리회사	0	0.00	0	0.00	
	보수합계	0	0.28	0	0.28	
	기타비용**	0	0.00	0	0.00	
	매매.중개수수료	단순매매.중개수수료	0	0.04	0	0.09
		조사분석업무 등 서비스 수수료	0	0.06	0	0.13
		합계	0	0.10	0	0.22
	증권거래세	0	0.11	0	0.27	

(단위 : 백만원, %)

	구분	전기		당기		
		금액	비율	금액	비율	
수수료미징구-온라인슈퍼-개인연금(S-P)	자산운용사	0	0.18	0	0.18	
	판매회사	0	0.07	0	0.07	
	펀드재산보관회사(신탁업자)	0	0.00	0	0.00	
	일반사무관리회사	0	0.00	0	0.00	
	보수합계	0	0.26	0	0.26	
	기타비용**	0	0.00	0	0.00	
	매매·중개수수료	단순매매·중개수수료	0	0.04	0	0.08
		조사분석업무 등 서비스 수수료	0	0.07	0	0.12
		합계	0	0.11	0	0.20
	증권거래세	0	0.12	0	0.25	

* 펀드의 순자산총액(기간평균) 대비 비율

** 기타비용이란 회계감사비용, 증권 등의 예약 및 결제비용 등 펀드에서 경상적·반복적으로 지출된 비용으로서 매매·중개수수료는 제외한 것입니다.

▶ 총보수, 비용 비율

(단위 : 연환산, %)

	구분	해당 펀드		상위펀드 비용 합산	
		총보수·비용비율	중개수수료 비율	합성총보수·비용비율	매매·중개수수료 비율
트러스토펜셋중소형 증권투자자산탁[주식]	전기	0.0000	0.0004	0.0000	0.4058
	당기	0.0000	0.0003	0.0000	0.5245
종류(Class)별 현황					
수수료선취-온라인(Ae)	전기	1.1030	0.0000	1.1030	0.4151
	당기	1.1030	0.0000	1.1030	0.5283
수수료선취-오프라인(A)	전기	1.4571	0.0000	1.4571	0.4099
	당기	1.4570	0.0000	1.4570	0.5400
수수료미징구-오프라인(C)	전기	1.7579	0.0000	1.7579	0.4018
	당기	1.7578	0.0000	1.7578	0.5072
수수료미징구-온라인(Ce)	전기	1.2560	0.0000	1.2560	0.4132
	당기	1.2559	0.0000	1.2559	0.5277
수수료미징구-오프라인-개인연금(Cp)	전기	1.4762	0.0000	1.4762	0.4066
	당기	1.4758	0.0000	1.4758	0.5239
수수료미징구-온라인-개인연금(Cp-E)	전기	1.1130	0.0000	1.1130	0.4098
	당기	1.1130	0.0000	1.1130	0.5407
수수료미징구-오프라인-퇴직연금(Cp2)	전기	1.4539	0.0000	1.4539	0.4170
	당기	1.4539	0.0000	1.4539	0.5047
수수료미징구-온라인-퇴직연금(Cp2-E)	전기	1.1030	0.0000	1.1030	0.4073
	당기	1.1030	0.0000	1.1030	0.5324
수수료미징구-온라인슈퍼(S)	전기	1.1050	0.0000	1.1050	0.4097
	당기	1.1047	0.0000	1.1047	0.5419
수수료미징구-온라인슈퍼-개인연금(S-P)	전기	1.0326	0.0000	1.0326	0.4268
	당기	1.0325	0.0000	1.0325	0.5688

주1) 총보수·비용비율(Total Expense Ratio)이란 운용보수 등 펀드에서 부담하는 '보수'와 '기타비용' 총액을 순자산 연평균액(보수·비용 차감전 기준)으로 나눈 비율로서 해당 운용기간 중 투자자가 부담한 총 보수·비용수준을 나타냅니다.

주2) 매매·중개수수료 비율이란 매매·중개수수료를 순자산 연평균액(보수·비용 차감전 기준)으로 나눈 비율로서 해당 운용기간 중 투자자가 부담한 매매·중개수수료의 수준을 나타냅니다.

주3) 모자형의 경우 모펀드에서 발생한 비용을 자펀드가 차지하는 비율대로 안분하여 합산한 수치입니다.

6. 투자자산 매매내역

■ 매매주식규모 및 회전을

트러스트핀셋중소형증권모투자신탁[주식]

(단위 : 백만원, %)

매수		매도		매매회전율(주)	
수량	금액	수량	금액	해당기간	연환산
122,848	3,886	133,467	5,445	100.52	398.80

주) 해당 운용기간 중 매도한 주식금액의 총액을 그 해당 운용기간 중 보유한 주식의 평균가액으로 나눈 비율

■ 최근 3분기 매매회전율 추이

트러스트핀셋중소형증권모투자신탁[주식]

(단위 : %)

2019년12월19일 ~ 2020년03월18일	2020년03월19일 ~ 2020년06월18일	2020년06월19일 ~ 2020년09월18일
46.31	46.35	100.52

7. 자산운용사의 고유재산 투자에 관한 사항

펀드명칭	트러스트핀셋중소형증권투자신탁[주식]	
	투자금액	수익률
수수료선취-오프라인(A)	990 백만원	-3.90%
수수료미징구-오프라인(C)	1,000 백만원	-4.70%

※ 투자금액 및 수익률은 자산운용사의 운용전략에 따라 추가설정(환매) 될 수 있으며, 이에 따라 투자금액 및 수익률이 변동될 수 있습니다.

8. 공지사항

- * 고객님의 가입하신 펀드는 자본시장과 금융투자업에 관한 법률의 적용을 받습니다.
- * 고객님의 가입하신 펀드는 모자형 구조의 펀드로써 이 자산운용보고서에서의 자산구성현황, 보유종목, 보수 및 비용 등의 정보는 고객님의 가입한 트러스트핀셋중소형증권투자신탁[주식]이 투자하고 있는 비율에 따라 안분한 결과를 보여주고 있습니다.
- * 이 보고서는 자본시장과 금융투자업에 관한 법률에 의해 트러스트핀셋중소형증권투자신탁[주식]의 자산운용회사인 트러스트자산운용이 작성하여 펀드재산보관회사(신탁업자)인 기업은행의 확인을 받아 판매회사를 통해 투자자에게 제공됩니다.

각종 보고서 확인 : 트러스트자산운용(주)
금융투자협회

<http://www.trustonasset.com>
<http://dis.kofia.or.kr>

참 고 : 펀드 용어 정리

용 어	
금융투자협회 펀드코드	금융투자협회에서 펀드에 부여하는 고유의 코드이며, 이를 이용하여 집합투자기구의 각종 정보에 대한 조회가 가능합니다.
추가형	추가로 설정이 가능한 집합투자기구입니다.
수익증권	자본시장법상 유가증권의 일종으로 자산운용회사가 일반 대중으로부터 자금을 모아 펀드를 만들 때 이 펀드에 투자한 투자자들에게 출자비율에 따라 나눠주는 권리증서를 말합니다. 투자신탁에 가입(매입)한다는 것은 이 수익증권을 산다는 의미입니다.
보수	투자신탁의 운용 및 관리와 관련된 비용입니다. 다시 말해 재산을 운용 및 관리해 준 대가로 고객이 지불하는 비용입니다. 이는 통상 연율로 표시되며, 신탁보수에는 운용, 판매, 수탁보수 등이 있습니다. 보수율은 상품마다 다르게 책정되는 것이 일반적입니다.
집합투자업자	투자자는 은행, 증권사, 보험사 등의 판매회사에서 펀드에 가입하지만 이렇게 투자자로부터 모집한 자금으로 실제 주식 등의 유가증권에 투자, 운용하는 회사는 집합투자업자입니다. 집합투자업자는 투자자로부터 자금을 모은 위탁자가 되어 펀드의 운용을 업으로 하는 자로서 금융감독위원회의 인가를 받은 회사를 말합니다.
신탁업자	신탁업자란 펀드재산의 보관 및 관리를 영업으로 하는 회사를 말합니다. 현행법은 집합투자업자가 투자자로부터 위탁받은 재산을 운용회사의 고유재산과 분리하여 관리하도록 규정하고 있으며, 자금은 이에 따라 투자자의 투 신탁업자에 안전하게 보관, 관리되고 있습니다.
일반사무관리회사	집합투자업자의 위탁을 받아 펀드기준가 산정 등의 업무를 수행하는 회사를 말합니다.
판매회사	판매회사란 펀드의 판매, 환매 등을 주된 업무로 하는 회사를 말하며, 투자자에게 펀드를 판매하는 은행, 증권사, 보험사 등이 이에 속합니다. 판매회사는 투자자 보호를 위하여 판매와 관련된 주요 법령 및 판매행위준칙을 준수할 의무가 있습니다.
매매수수료 비율	해당 운용기간 중 펀드에서 지출되는 유가증권 및 파생상품등의 매매수수료 총액을 펀드의 순자산 총액으로 나눈 비율입니다.