

# 펀드명 : 트러스톤인덱스알파[주식-파생형](모)

공시일: 2021-02-16

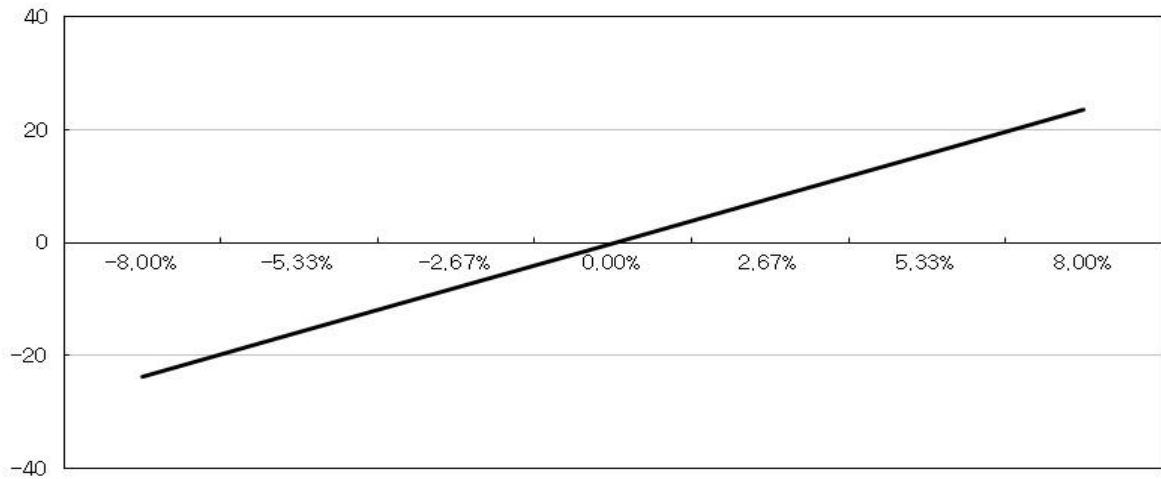
## 1. 계약금액

(단위: 백만원)

구분	거래대상	거래유형	매수(1)	매도(2)	순포지션(1-2)	비고
신규	주가지수	선물	0	0	0	장내
누계	주가지수	선물	427	0	427	장내
신규	주식	주식	3	3	-1	장내
누계	주식	주식	10,936	0	10,936	장내
합계			11,363	0	11,363	

## 2. 파생상품 거래에 따른 만기 손익구조

백만



(단위: 백만원)

## 3. 시나리오법에 의한 손익변동

34

## 4. 최대손실금액 (VaR : 99%, 10일)

(단위: 백만원)

1,613

# 펀드명 : 트러스톤정정당당[주식-파생형](모)

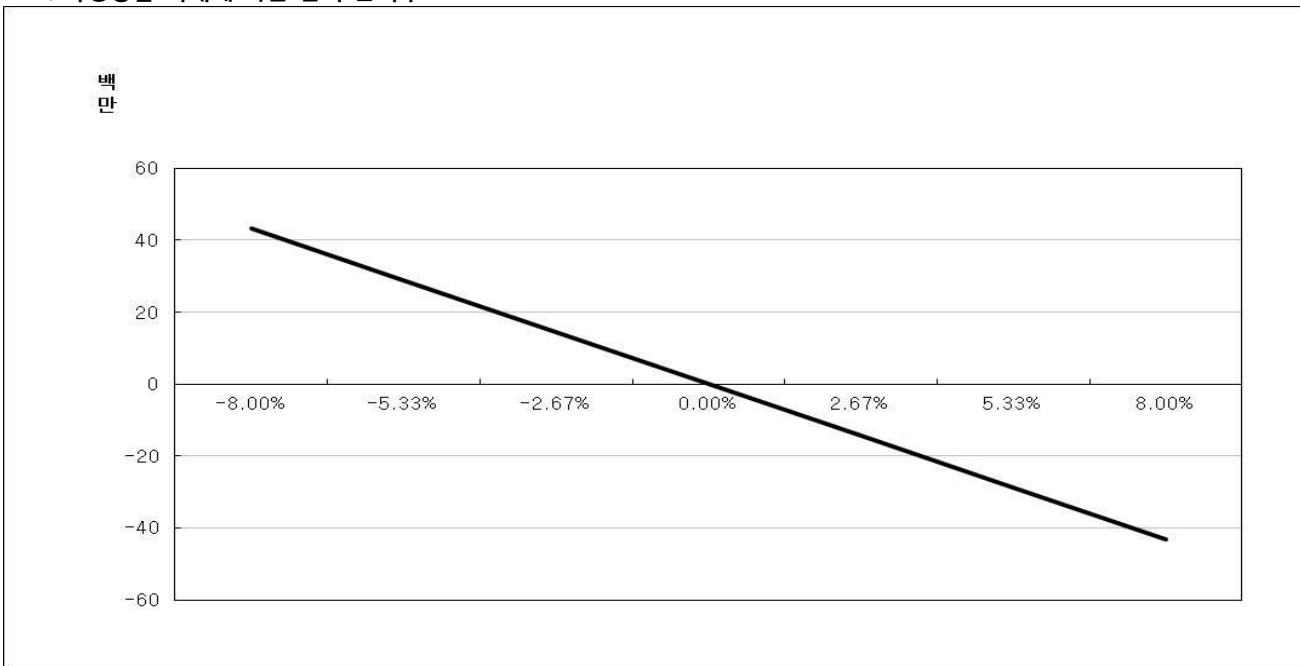
공시일: 2021-02-16

## 1. 계약금액

(단위: 백만원)

구분	거래대상	거래유형	매수(1)	매도(2)	순포지션(1-2)	비고
신규	주식	주식	252	138	114	장내
누계	주식	주식	3,932	0	3,932	장내
신규	유가증권	선물	0	0	0	장내
누계	유가증권	선물	0	1,334	-1,334	장내
합계			3,932	1,334	2,599	

## 2. 파생상품 거래에 따른 만기 손익구조



(단위: 백만원)

## 3. 시나리오법에 의한 손익변동

19

## 4. 최대손실금액 (VaR : 99%, 10일)

(단위: 백만원)

376

# 펀드명 : 트러스트다이내믹아시아(모)

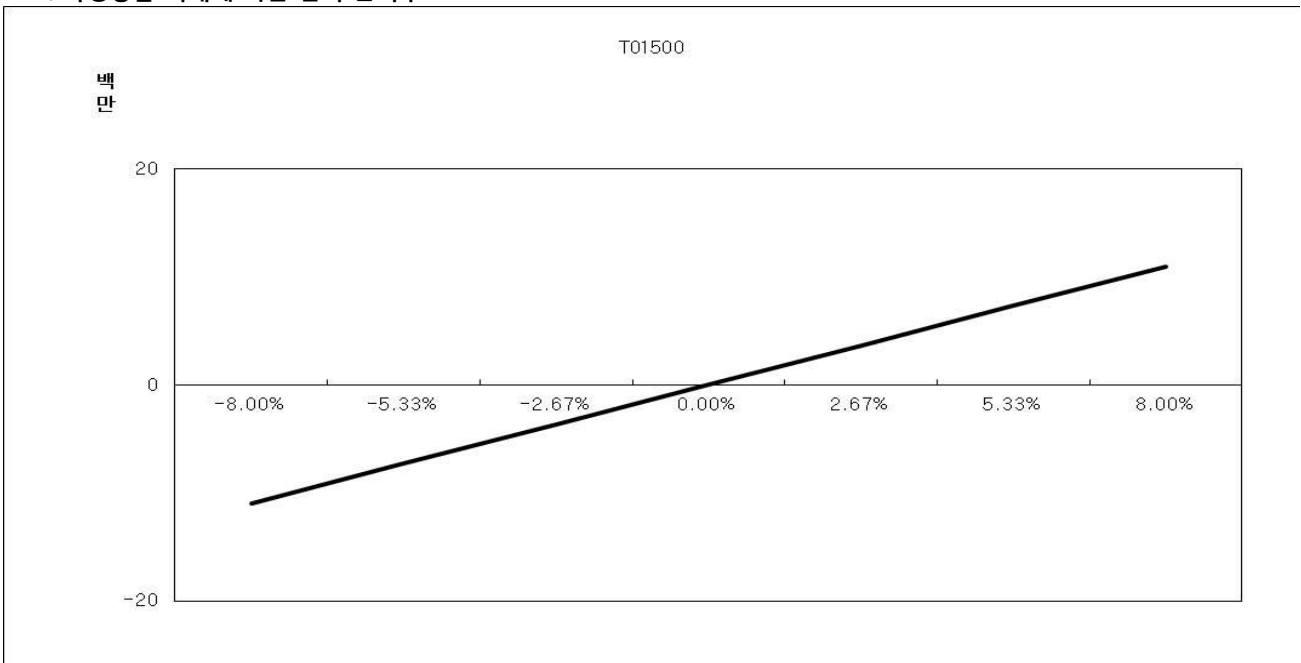
공시일: 2021-02-16

## 1. 계약금액

(단위: 백만원)

구분	거래대상	거래유형	매수(1)	매도(2)	순포지션(1-2)	비고
신규	주식	주식	0	0	0	장내
누계	주식	주식	665	0	665	장내
신규	유가증권	선물	0	38	-38	장내
누계	유가증권	선물	0	341	-341	장내
신규	주가지수	스왑	0	0	0	장외
누계	주가지수	스왑	4,254	4,176	78	장외
합계			4,918	4,517	401	

## 2. 파생상품 거래에 따른 만기 손익구조



## 3. 시나리오법에 의한 손익변동

(단위: 백만원)

14

## 4. 최대손실금액 (VaR : 99%, 10일)

(단위: 백만원)

231