



트러스톤자산운용

서울시 성동구 독성로1길 10 (성수동1가)  
(전화 02-6308-0500, <http://www.trustonasset.com>)

## 자산운용보고서

# 트러스톤 장기고배당40 증권자투자신탁 [채권혼합]

2020년10월22일 ~ 2021년01월21일

자산운용보고서는 자본시장과금융투자업에 관한 법률(이하 '자본시장법')에 의거 자산운용회사가 작성하며, 투자자가 가입한 상품의 특정기간(3개월) 동안의 자산운용에 대한 결과를 요약하여 제공하는 보고서입니다

## 펀드 운용경과 및 운용계획

고객 여러분, 안녕하십니까,

저희 트러스톤자산운용을 믿고 소중한 자산을 맡겨주신 고객님께 진심으로 감사의 말씀을 올립니다. 저희 트러스톤자산운용은 급변하는 시장 속에서 시장을 따라가며 단기적인 수익률을 쫓기 보다는 저희의 투자원칙을 지켜나가려고 합니다. 투자에 신뢰를 더하는, 존경받는 자산운용사로서 끊임없이 정진할 것을 약속드리며, 3개월 간의 운용성과와 향후 운용계획에 대해 간략히 설명 드리겠습니다.

### 운용 경과

지난 3개월간 트러스톤 장기고배당40 증권자 펀드는 +12.56%의 수익률을 기록하여 비교지수(KOSPI × 35% + 국고채권1~2년 × 60% + CALL × 5.0%) 수익률인 +10.88% 대비 +1.68%p 상회하는 성과를 거두었습니다. (운용펀드 기준)

동 기간 KOSPI 지수는 +33.32% 상승하였습니다. 코로나19 확산세는 지속되고 있지만, 백신 접종 시작으로 인한 코로나 리스크 완화 기대감과 경기회복에 대한 기대감이 전 세계적으로 긍정적으로 작용했습니다. 또한, 여전히 유동성은 풍부한 상황이며 특히 한국의 경우 개인위주의 수급이 시장에 긍정적인 영향을 끼치며 코스피는 상승 마감했습니다. 동 기간 대형주 지수는 +36.04% 상승하며 시장 상승을 견인하였으며, 중형주/소형주 지수는 각각 +24.40%, +18.84%로 상승하며 상대적으로 약세를 보였습니다.

업종별로는 IT가전, 자동차, 에너지 등이 강세를 보였고 필수소비재, 통신, 유틸리티 등이 약세를 보였습니다. 동 분기는 경기에 대한 우려가 과도하게 반영되어 있다고 판단되어 에너지 업종에 높은 비중(OV)을 유지한 점과 신차판매가 양호한 자동차업종에 높은 비중(OV)을 유지한 점이 펀드 성과에 긍정적으로 작용했습니다.

반면, 가전 시장의 성장세가 둔화될 것으로 판단되어 IT가전 업종에 낮은 비중(UV)을 유지한 점이 펀드 성과에 일부 부정적으로 작용했습니다. 또한 동 기간 중 지속적으로 높은 비중(OV)을 유지해 왔던 에너지 업종의 비중을 일부 확대 하였으며, 높은 비중(OV)을 유지 중이던 자동차 업종의 비중을 일부 축소하였습니다.

국내 채권시장은 코로나 재확산 우려에도 불구하고 재정확대에 따른 수급부담, 코로나 백신 개발과 위험자산 강세 등이 채권 약세 요인으로 작용하면서 금리는 전반적으로 상승 흐름을 나타내었습니다.

분기 초, 코로나 재확산으로 금리가 일시적으로 반락하기도 했으나, 바이든 후보의 당선 및 민주당의 상하원 장악 가능성이 높아지고 이에 따라 대규모 부양책에 대한 기대감이 부각되면서 미국금리 상승세와 동조되며 국내금리도 상승 흐름을 보였습니다.

분기 중, 글로벌 제약사들이 코로나19 백신 개발 소식을 전하면서 주식시장의 강세가 나타났고, 이는 안전자산인 채권의 약세로 이어졌습니다. 11월 금통위에서 한국은행이 21년 성장률 전망을 상향 조정하였고, 3차 재난지원금 추진 소식도 코로나 재확산에 대한 우려를 상쇄시키며 금리는 상승하였습니다.

분기 말에도 여전히 수급 부담이 시장금리의 하락을 제한하는 모습이었습니다. 코로나 백신 접종이 시작되면서 위험자산의 상승세는 이어졌으며, 3차 재난지원금 이슈가 지속되며 채권 약세 요인이었습니다. 결국 채권 금리는 2021년 1월 21일 현재 국고 3년 및 10년 금리는 각각 2020년 10월 21일 대비 0.04%p, 0.182%p 상승한 0.97%, 1.702%로 마감하였습니다.

펀드 운용은 전반적으로 채권금리가 등락하는 과정에서 듀레이션과 만기전략을 탄력적으로 운용하여 초과수익을 추구하기 위한 노력을 지속하였습니다.

## 운용 계획

영국, 미국 등 주요국가의 백신접종이 시작되었고, 전세계 코로나 신규 확진자수가 30만명대로 빠르게 하락하고 있습니다. 글로벌 주식시장은 여전히 유동성에 민감한 상황이고, 향후 미국, 유럽, 중국의 테이퍼링(양적완화 축소) 신호는 주식시장 하락을 유인하는 핵심 변수가 될 전망입니다.

다만 지난 1월말 중국 인민은행이 자산버블에 대한 우려를 언급하면서 주식시장이 흔들리자 2월 9일 통화정책보고서 발표를 통해 본격적인 테이퍼링(양적완화 축소)은 빨라야 올해 하반기부터 시작될 것임을 암시했고, 또한 미국도 연방준비위원회 파월 의장의 지속적인 코멘트를 통해 충분한 경기회복이 이루어진 후에, 그리고 많은 시그널을 시장에 알린 후에 테이퍼링(양적완화 축소)을 시작하겠다고 함을 감안할 때 적어도 상반기에는 글로벌 유동성 위축 우려가 없을 전망입니다.

인플레이션이 빠르게 상승할 것에 대한 우려가 있으나 최근 물가상승의 특징은 CPI(한국소비자물가지수)보다 PPI(한국생산자물가지수)의 회복속도가 빠르다는 점입니다. 이는 수요 견인보다는 공급 차질에 의한 중간재 가격 상승의 영향으로 볼 수 있으며, 이러한 현상은 통상 경기 회복 초기에 나타난다는 점을 감안할 때 지금의 인플레이션은 주식시장에 우호적인 물가상승으로 볼 수 있습니다.

동 편드는 이와 같은 시장 전망을 바탕으로 IT/유통/화장품 업종에 긍정적인 관점입니다. IT 업종의 경우 반도체, MLCC(적층세라믹콘덴서로 전자제품의 회로에 전류가 일정하게 흐르도록 제어하는 핵심부품) 중심으로 인플레이션이 본격화되고 있으며, 경기회복국면에서 가격상승세가 지속될 것으로 판단되어 비중을 확대할 계획입니다. 유통업종의 경우 코로나 상황 동안 각 업체들의 구조적인 노력으로 비용절감에 성공했으며, 코로나 완화 국면에서 안정적인 실적 상승세가 기대되어 긍정적인 관점을 유지 중입니다. 또한 화장품/의류 업종의 경우 중국을 중심으로 하는 소비시장 회복에 가장 큰 수혜가 예상되어 비중을 확대할 계획입니다.

지난 분기 채권시장의 변동성을 이끈 국내외의 재정정책 이슈, 백신 개발과 위험자산의 선호 등은 어느정도 금리에 반영이 되었다고 볼 수 있습니다. 그리고 지속적인 달러약세와 대규모 재정부양책 결과로 나타난 경제지표 개선 등은 위험자산의 강세를 지지하면서 상대적으로 채권금리의 하락을 제한하는 요인으로 작용할 것으로 전망합니다.

그럼에도 불구하고 예상치 못한 위험자산의 조정이나 대규모 추가 부양책 발표 등이 나올 경우 금리 변동성은 다시 높아질 것으로 예상합니다. 따라서 기존 국고채 등 우량채권 중심의 포트폴리오를 유지하면서 안정적인 운용을 지속할 계획입니다. 듀레이션과 만기 배분 전략을 탄력적으로 활용하면서 안정적으로 성과 관리로 초과 수익을 올릴 수 있도록 노력하겠습니다.

트러스톤자산운용 주식운용부문 CIO 황성택  
채권&솔루션부문 CIO 손석근  
주식운용1본부 본부장 이양병, 주식운용1본부 1팀 대리 한규민  
채권운용본부장 양진모, 채권운용본부 부장 전춘봉

# CONTENTS

---

펀드의 개요

수익률 현황

자산 현황

투자운용전문인력 현황

비용 현황

투자자산매매내역

자산운용사의 고유재산 투자에 관한 사항

공지사항

[참고] 펀드용어정리



# 1. 펀드의 개요

## ■ 기본정보

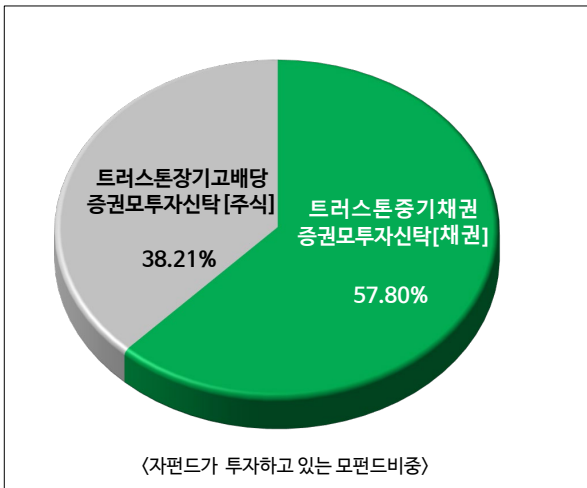
적용 법률 : 자본시장과 금융투자업에 관한 법률

펀드 명칭	금융투자협회 펀드코드	투자위험등급	
트러스트장기고배당40증권투자신탁[채권혼합]	B0934	4등급 <sup>주2)</sup> (보통 위험)	
수수료선취-오프라인(A)	B5331		
수수료미징구-오프라인(C)	B0935		
수수료미징구-온라인슈퍼(S)	B5336		
수수료미징구-온라인슈퍼-개인연금(S-P)	B5339		
수수료미징구-오프라인-퇴직연금(Cp2)	B5338		
수수료미징구-온라인-퇴직연금(Cp2-E)	BU127		
펀드의 종류	채권혼합형, 추가형, 종류형, 모자형	최초설정일	2015.10.22
운용기간	2020.10.22 ~ 2021.01.21	존속기간	별도의 정해진 신탁계약기간이 없음
자산운용회사	트러스트자산운용(주)	펀드재산보관회사	하나은행
판매회사 <sup>주1)</sup>	www.trustonasst.com	일반사무관리회사	하나펀드서비스
상품의 특징	- 투자신탁재산의 80%이상을 채권에 투자하고 투자신탁재산의 40% 이하를 국내 주식에 투자합니다. - 배당의 증가로 기업가치 상향 가능한 기업에 투자하여 안정적인 배당소득과 자본이득을 추구 - 안정적인 이익을 바탕으로 고배당 정책 지속 가능 기업에 투자		

주1) 판매회사 : 자세한 내용은 홈페이지를 참조하시기 바랍니다.

주2) 2020.11.03 : 3년 수익률 변동성 변동에 따라 투자위험등급 변경 (5등급 → 4등급)

## ■ 펀드 구성



※ 자펀드 자산현황을 100으로 가정하였을때 각 모펀드의 집합투자증권을 얼마만큼 투자하고 있는지를 보여줍니다.

## ■ 자산현황

(단위 : 백만원, 백만좌, %)

펀드명칭	항목	전기말	당기말	증감률
트러스트장기고배당40 증권투자신탁[채권혼합]	자산 총액 (A)	1,242	1,980	59.40
	부채 총액 (B)	0	0	484.48
	순자산총액 (C=A-B)	1,242	1,980	59.40
	발행 수익증권 총 수 (D)	1,134	1,668	47.17
	기준가격 <sup>주)</sup> (E=C/D×1000)	1,095.51	1,186.55	12.56
종류(Class) 별 기준가격 현황				
수수료선취-오프라인(A)	기준가격	1,085.53	1,183.77	12.32
수수료선취-오프라인(Ae)	기준가격	1,003.00	1,126.08	12.38
수수료미징구-오프라인(C)	기준가격	1,073.34	1,182.32	12.21
수수료미징구-오프라인-퇴직연금(Cp2)	기준가격	1,082.39	1,181.35	12.29
수수료미징구-온라인-퇴직연금(Cp2-E)	기준가격	1,045.99	1,123.65	12.37
수수료미징구-온라인슈퍼(S)	기준가격	1,000.00	1,002.96	0.30
수수료미징구-온라인슈퍼-개인연금(S-P)	기준가격	1,086.70	1,182.66	12.41

주) 기준가격이란 투자자가 집합투자증권을 입금(매입), 출금(환매)하는 경우 또는 분배금(상환금포함) 수령 시에 적용되는 가격으로 펀드의 순자산총액을 발행된 수익증권 총좌수로 나눈 가격을 말합니다.

## 2. 수익률 현황

### ■ 기간수익률

(단위 : %)

구분	최근 3개월	최근 6개월	최근 9개월	최근 12개월
트러스트장기교배당40 증권투자신탁[채권혼합] (비교지수 대비 성과)	12.56 (1.68)	18.19 (4.69)	24.75 (3.67)	16.13 (0.99)
종류(Class) 별 현황				
수수료선취-오프라인(A) (비교지수 대비 성과)	12.32 (1.44)	17.67 (4.16)	23.91 (2.84)	15.09 (-0.06)
수수료선취-오프라인(Ae) (비교지수 대비 성과)	12.38 (1.50)	- -	- -	- -
수수료미징구-오프라인(C) (비교지수 대비 성과)	12.21 (1.33)	17.44 (3.93)	23.56 (2.48)	14.64 (-0.50)
수수료미징구-오프라인-퇴직연금(Cp2) (비교지수 대비 성과)	12.29 (1.41)	17.61 (4.10)	23.81 (2.74)	14.96 (-0.18)
수수료미징구-온라인-퇴직연금(Cp2-E) (비교지수 대비 성과)	12.37 (1.48)	17.77 (4.26)	24.08 (3.01)	15.30 (0.16)
수수료미징구-온라인슈퍼-개인연금(S-P) (비교지수 대비 성과)	12.41 (1.53)	17.85 (4.34)	24.19 (3.11)	15.42 (0.28)
비교지수(벤치마크)	10.88	13.51	21.07	15.14

주) 비교지수(벤치마크) : 국고채권 1-2년 X 60% + KOSPI X 35% + CALL X 5%

※ 상기의 수익률은 과거의 운용실적으로 미래의 성과를 보장하는 것은 아니며 당 펀드는 종류형 집합투자증권으로 종류별 보수·수수료의 차이로 운용실적이 달라질 수 있습니다.

(단위 : %)

구분	최근 1년	최근 2년	최근 3년	최근 5년
트러스트장기교배당40 증권투자신탁[채권혼합] (비교지수 대비 성과)	16.13 (0.99)	20.09 (1.04)	17.57 (3.34)	30.63 (0.46)
종류(Class) 별 현황				
수수료선취-오프라인(A) (비교지수 대비 성과)	15.09 (-0.06)	17.93 (-1.12)	14.40 (0.17)	24.81 (-5.37)
수수료선취-오프라인(Ae) (비교지수 대비 성과)	- -	- -	- -	- -
수수료미징구-오프라인(C) (비교지수 대비 성과)	14.64 (-0.50)	17.01 (-2.04)	13.05 (-1.19)	22.36 (-7.82)
수수료미징구-오프라인-퇴직연금(Cp2) (비교지수 대비 성과)	14.96 (-0.18)	17.67 (-1.38)	14.02 (-0.22)	24.11 (-6.07)
수수료미징구-온라인-퇴직연금(Cp2-E) (비교지수 대비 성과)	15.30 (0.16)	18.37 (-0.68)	15.04 (0.81)	- -
수수료미징구-온라인슈퍼-개인연금(S-P) (비교지수 대비 성과)	15.42 (0.28)	18.62 (-0.43)	15.40 (1.16)	- -
비교지수(벤치마크)	15.14	19.05	14.24	30.18

주) 비교지수(벤치마크) : 국고채권 1-2년 X 60% + KOSPI X 35% + CALL X 5%

※ 상기의 수익률은 과거의 운용실적으로 미래의 성과를 보장하는 것은 아니며 당 펀드는 종류형 집합투자증권으로 종류별 보수·수수료의 차이로 운용실적이 달라질 수 있습니다.

## ■ 손익현황

(단위 : 백만원)

구분	증권				파생상품		부동산	특별자산		단기대출 및 예금	기타	손익합계
	주식	채권	어음	집합투자	장내	장외		실물자산	기타			
전기	56	1	0	0	0	0	0	0	0	0	0	57
당기	172	2	0	0	0	0	0	0	0	0	0	173

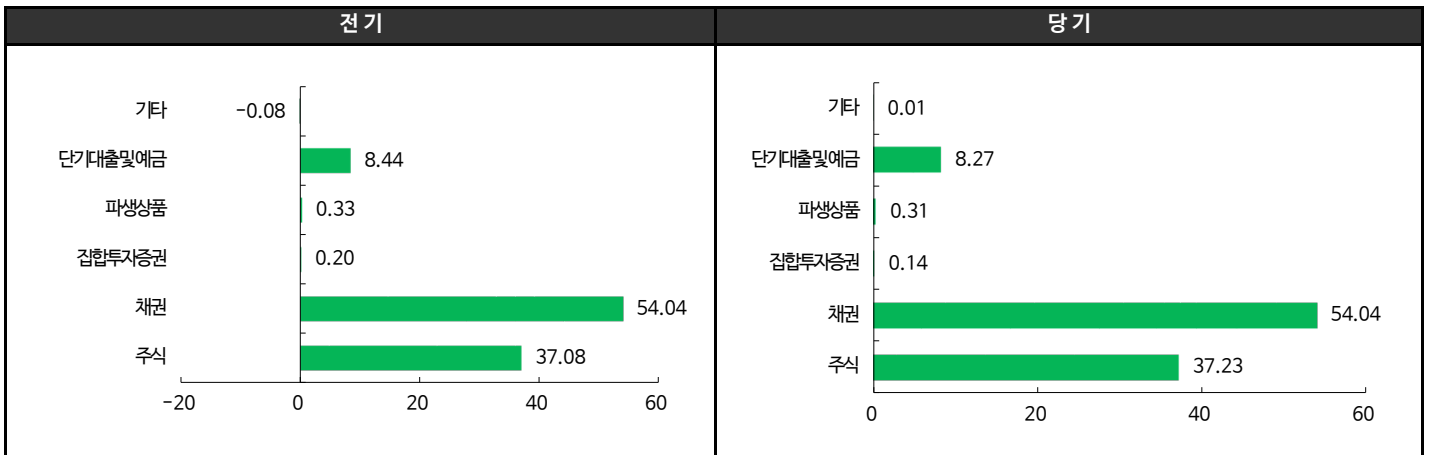
## 3. 자산현황

### ■ 자산구성현황

(단위 : 백만원, %)

통화별 구분	증권				파생상품		부동산	특별자산		단기대출 및 예금	기타	자산총액
	주식	채권	어음	집합투자	장내	장외		실물자산	기타			
KRW	737 (37.23)	1,070 (54.04)	0 (0.00)	3 (0.14)	6 (0.31)	0 (0.00)	0 (0.00)	0 (0.00)	0 (0.00)	164 (8.27)	0 (0.01)	1,980 (100.00)

\* ( ) : 구성 비중

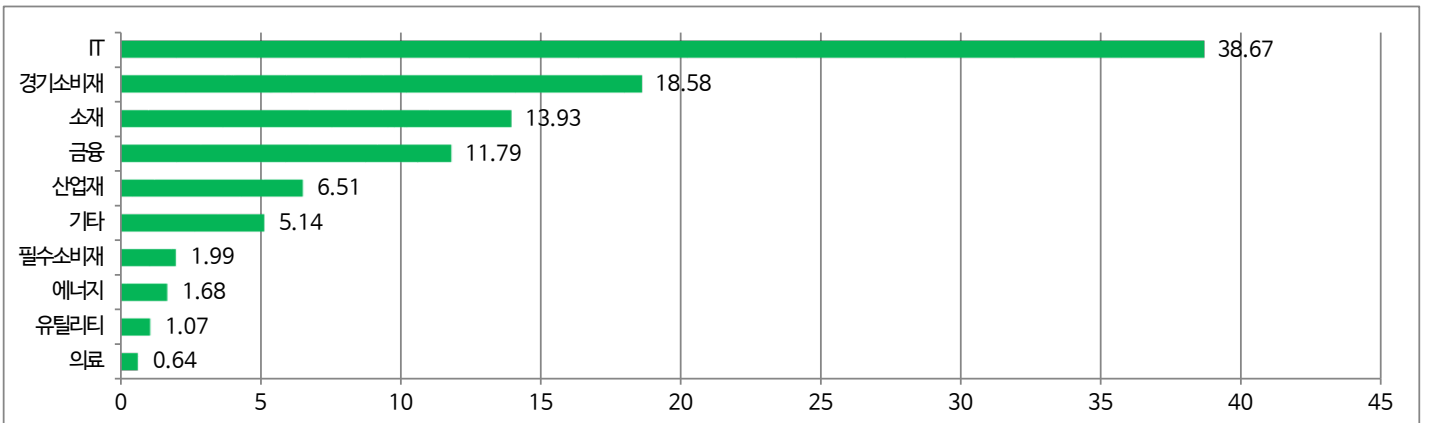


주) 위의 결과는 해당 자펀드의 실제 자산보유 내역을 투자자에게 보여주기 위해, 모펀드의 자산구성 내역을 해당 자펀드가 각 모펀드에서 차지하고 있는 비율을 가중치로 적용하여 안분한 결과입니다. 실제 수익증권 기준으로 작성한 결과와 비교하여 상이한 결과가 발생할 수 있습니다.

### ■ 주식업종별 투자비중

(단위 : %)

순위	업종명	비중	순위	업종명	비중
1	IT	38.67	6	기타	5.14
2	경기소비재	18.58	7	필수소비재	1.99
3	소재	13.93	8	에너지	1.68
4	금융	11.79	9	유틸리티	1.07
5	산업재	6.51	10	의료	0.64



## ■ 투자대상 상위 10종목

(단위 : %)

순위	구분	종목명	비중	순위	구분	종목명	비중
1	채권	국고01625-2206(19-3)	17.58	6	주식	SK하이닉스	2.89
2	채권	국고02000-2112(18-9)	16.42	7	단기상품	은대(하나은행)	2.72
3	채권	국고01250-2212(19-7)	11.66	8	채권	국고02250-2106(18-3)	2.57
4	주식	삼성전자	6.13	9	채권	국고01500-2503(20-1)	2.35
5	주식	삼성전자우	3.73	10	주식	현대차	2.35

※보다 상세한 투자대상자산 내용은 금융투자협회 전자공시사이트의 펀드 분기영업보고서 및 결산보고서를 참고하실 수 있습니다. (인터넷주소 <http://dis.kofia.or.kr>) 단, 협회 전자공시사이트에서 조회한 분기영업보고서 및 결산보고서는 본 자산운용보고서와 작성기준일이 상이할 수 있습니다.

## ■ 각 자산별 보유종목 내역

### ▶ 주식

(단위 : 주, 백만원, %)

종목명	보유수량	평가금액	비중	발행국가	통화	업종	비고
삼성전자	1,377	121	6.13	대한민국	KRW	IT	
삼성전자우	951	74	3.73	대한민국	KRW	IT	
SK하이닉스	435	57	2.89	대한민국	KRW	IT	
현대차	175	46	2.35	대한민국	KRW	경기소비재	

주) 투자대상 상위 10종목 및 평가금액이 자산총액의 5%를 초과하는 경우 기재 또는 발행주식 총수의 1% 초과 종목

### ▶ 채권

(단위 : 백만원, %)

종목명	액면가액	평가액	발행국가	통화	발행일	상환일	보증기관	신용등급	비중
국고01625-2206(19-3)	343	348	대한민국	KRW	2019-06-10	2022-06-10			17.58
국고02000-2112(18-9)	320	325	대한민국	KRW	2018-12-10	2021-12-10			16.42
국고01250-2212(19-7)	229	231	대한민국	KRW	2019-12-10	2022-12-10			11.66
국고02250-2106(18-3)	50	51	대한민국	KRW	2018-06-10	2021-06-10			2.57
국고01500-2503(20-1)	46	47	대한민국	KRW	2020-03-10	2025-03-10			2.35

주) 투자대상 상위 10종목 및 평가금액이 자산총액의 5%를 초과하는 경우 기재

### ▶ 단기대출 및 예금

(단위 : 백만원, %)

종류	금융기관	취득일자	금액	금리	만기일	발행국가	통화
예금	하나은행	2015-10-22	54	0.23		대한민국	KRW

주) 투자대상 상위 10종목 및 평가금액이 자산총액의 5%를 초과하는 경우 기재



## 4. 투자운용전문인력 현황

### ■ 투자운용인력 (펀드매니저)

(단위 : 개, 억원)

성명	직위	출생 년도	운용중인 펀드 현황		성과보수가 있는 펀드 및 일임계약 운용규모		협회등록번호
			펀드개수	운용규모	펀드개수	운용규모	
한규민	대리	1991년	7	404	1	14,397	2118000024
전춘봉	부장	1980년	15	2,508	-	-	2112000325

주) 성명이 굵은 글씨로 표시된 것이 책임운용전문인력이며, '책임 운용전문인력'이란 운용전문인력 중 투자전략 수립 및 투자 의사결정 등에 있어 주도적이고 핵심적인 역할을 수행하는 자를 말함

※ 펀드의 운용전문인력 변경내역 등은 금융투자협회 전자공시사이트의 수시공시 등을 참고하실 수 있습니다. (인터넷 주소 <http://dis.kofia.or.kr>) 단, 협회 전자공시사이트가 제공하는 정보와 본 자산운용보고서가 제공하는 정보의 작성기준일이 상이할 수 있습니다.

### ▶ 운용전문인력 변경 내역

구분	구분	기간	운용전문인력
주식	책임운용역	2016.10.21 - 2018.03.29	이호영
		2018.03.30 - 2020.04.13	현혜정
		2020.04.14 - 현재	한규민
채권	책임운용역	2015.10.21 - 2020.01.08	문성호
		2020.01.09 - 2020.07.21	신홍섭
		2020.07.22 - 현재	전춘봉
	부책임운용역	2017.07.27 - 2018.02.28	전춘봉
		2017.07.27 - 2020.01.08	진재식

주) 2021년 1월 기준일 현재 기준 최근 3년간 운용전문인력 변경 내역

## 5. 비용현황

### ▶ 업자별 보수 지급현황

(단위 : 백만원, %)

구분	구분	전기		당기		
		금액	비율	금액	비율	
트러스트장기고배당40 증권투자신탁 [채권혼합]	자산운용사	0	0.00	0	0.00	
	판매회사	0	0.00	0	0.00	
	펀드재산보관회사(신탁업자)	0	0.00	0	0.00	
	일반사무관리회사	0	0.00	0	0.00	
	보수합계	0	0.00	0	0.00	
	기타비용**	0	0.00	0	0.00	
	매매. 중개 수수료	단순매매.중개수수료	0	0.01	0	0.01
		조사분석업무 등 서비스 수수료	0	0.01	0	0.01
		합계	0	0.02	0	0.01
		증권거래세	0	0.02	0	0.01
수수료선취-오프라인(A)	자산운용사	0	0.10	0	0.10	
	판매회사	0	0.13	0	0.13	
	펀드재산보관회사(신탁업자)	0	0.00	0	0.00	
	일반사무관리회사	0	0.00	0	0.00	
	보수합계	0	0.23	0	0.23	
	기타비용**	0	0.00	0	0.00	
	매매. 중개 수수료	단순매매.중개수수료	0	0.01	0	0.01
		조사분석업무 등 서비스 수수료	0	0.01	0	0.01
		합계	0	0.02	0	0.01
		증권거래세	0	0.02	0	0.01

	구분	전기		당기		
		금액	비율	금액	비율	
수수료선취-오프라인(Ae)	자산운용사	0	0.00	0	0.10	
	판매회사	0	0.00	0	0.06	
	펀드재산보관회사(신탁업자)	0	0.00	0	0.00	
	일반사무관리회사	0	0.00	0	0.00	
	보수합계	0	0.00	0	0.17	
	기타비용**	0	0.00	0	0.00	
	매매.중개수수료	단순매매.중개수수료	0	0.00	0	0.00
		조사분석업무 등 서비스 수수료	0	0.00	0	0.01
		합계	0	0.00	0	0.01
	증권거래세	0	0.00	0	0.02	
수수료미징구-오프라인(C)	자산운용사	0	0.10	0	0.10	
	판매회사	0	0.23	0	0.23	
	펀드재산보관회사(신탁업자)	0	0.00	0	0.00	
	일반사무관리회사	0	0.00	0	0.00	
	보수합계	0	0.33	0	0.33	
	기타비용**	0	0.00	0	0.00	
	매매.중개수수료	단순매매.중개수수료	0	0.01	0	0.01
		조사분석업무 등 서비스 수수료	0	0.01	0	0.01
		합계	0	0.02	0	0.01
	증권거래세	0	0.02	0	0.01	
수수료미징구-오프라인-퇴직연금(Cp2)	자산운용사	1	0.10	1	0.10	
	판매회사	2	0.15	2	0.15	
	펀드재산보관회사(신탁업자)	0	0.00	0	0.00	
	일반사무관리회사	0	0.00	0	0.00	
	보수합계	3	0.26	3	0.26	
	기타비용**	0	0.00	0	0.00	
	매매.중개수수료	단순매매.중개수수료	0	0.01	0	0.01
		조사분석업무 등 서비스 수수료	0	0.01	0	0.01
		합계	0	0.02	0	0.01
	증권거래세	0	0.02	0	0.01	
수수료미징구-온라인-퇴직연금(Cp2-E)	자산운용사	0	0.10	0	0.10	
	판매회사	0	0.08	0	0.08	
	펀드재산보관회사(신탁업자)	0	0.00	0	0.00	
	일반사무관리회사	0	0.00	0	0.00	
	보수합계	0	0.18	0	0.18	
	기타비용**	0	0.00	0	0.00	
	매매.중개수수료	단순매매.중개수수료	0	0.01	0	0.01
		조사분석업무 등 서비스 수수료	0	0.01	0	0.01
		합계	0	0.02	0	0.01
	증권거래세	0	0.02	0	0.01	
수수료미징구-온라인슈퍼(S)	자산운용사	0	0.00	0	0.10	
	판매회사	0	0.00	0	0.06	
	펀드재산보관회사(신탁업자)	0	0.00	0	0.00	
	일반사무관리회사	0	0.00	0	0.00	
	보수합계	0	0.00	0	0.17	
	기타비용**	0	0.00	0	0.00	
	매매.중개수수료	단순매매.중개수수료	0	0.00	0	0.00
		조사분석업무 등 서비스 수수료	0	0.00	0	0.01
		합계	0	0.00	0	0.01
	증권거래세	0	0.00	0	0.03	

(단위 : 백만원, %)

	구분	전기		당기		
		금액	비율	금액	비율	
수수료미징구-온라인슈퍼-개인연금(S-P)	자산운용사	0	0.10	0	0.10	
	판매회사	0	0.05	0	0.05	
	펀드재산보관회사(신탁업자)	0	0.00	0	0.00	
	일반사무관리회사	0	0.00	0	0.00	
	보수합계	0	0.16	0	0.16	
	기타비용**	0	0.00	0	0.00	
	매매·중개수수료	단순매매·중개수수료	0	0.01	0	0.00
		조사분석업무 등 서비스 수수료	0	0.01	0	0.01
		합계	0	0.02	0	0.01
	증권거래세	0	0.01	0	0.01	

\* 펀드의 순자산총액(기간평균) 대비 비율

\*\* 기타비용이란 회계감사비용, 증권 등의 예약 및 결제비용 등 펀드에서 경상적·반복적으로 지출된 비용으로서 매매·중개수수료는 제외한 것입니다.

## ■ 총보수,비용비율

(단위 : 연환산, %)

	구분	해당 펀드		상위펀드 비용 합산	
		총보수·비용비율	중개수수료 비율	합성총보수·비용비율	매매·중개수수료 비율
트러스톤장기고배당40 증권자투자신탁[채권혼합]	전기	0.0000	0.0005	0.0025	0.0783
	당기	0.0000	0.0005	0.0020	0.0818
종류(Class)별 현황					
수수료선취-오프라인(A)	전기	0.9237	0.0000	0.9263	0.0780
	당기	0.9254	0.0000	0.9274	0.0830
수수료선취-오프라인(Ae)	전기	0.0000	0.0000	0.0031	0.0016
	당기	0.6780	0.0000	0.6812	0.0476
수수료미징구-오프라인(C)	전기	1.3221	0.0000	1.3247	0.0780
	당기	1.3237	0.0000	1.3257	0.0831
수수료미징구-오프라인-퇴직연금(Cp2)	전기	1.0350	0.0000	1.0375	0.0786
	당기	1.0350	0.0000	1.0370	0.0827
수수료미징구-온라인-퇴직연금(Cp2-E)	전기	0.7322	0.0000	0.7348	0.0766
	당기	0.7329	0.0000	0.7352	0.0763
수수료미징구-온라인슈퍼(S)	전기	0.4968	0.0000	0.5067	0.0156
	당기	0.6711	0.0000	0.6744	0.0442
수수료미징구-온라인슈퍼-개인연금(S-P)	전기	0.6314	0.0000	0.6341	0.0706
	당기	0.6315	0.0000	0.6341	0.0629

주1) 총보수·비용비율(Total Expense Ratio)이란 운용보수 등 펀드에서 부담하는 '보수'와 '기타비용' 총액을 순자산 연평균액(보수·비용 차감전 기준)으로 나눈 비율로서 해당 운용기간 중 투자자가 부담한 총 보수·비용수준을 나타냅니다.

주2) 매매·중개수수료 비율이란 매매·중개수수료를 순자산 연평균액(보수·비용 차감전 기준)으로 나눈 비율로서 해당 운용기간 중 투자자가 부담한 매매·중개수수료의 수준을 나타냅니다.

주3) 모자형의 경우 모펀드에서 발생한 비용을 자펀드가 차지하는 비율대로 안분하여 합산한 수치입니다.

## 6. 투자자산 매매내역

### ■ 매매주식규모 및 회전을

트러스트장기고배당증권모투자신탁[주식]

(단위 : 백만원, %)

매수		매도		매매회전율(주)	
수량	금액	수량	금액	해당기간	연환산
42,744	1,952	22,151	1,186	12.05	47.82

주) 해당 운용기간 중 매도한 주식가격의 총액을 그 해당 운용기간 중 보유한 주식의 평균가격으로 나눈 비율

### ■ 최근 3분기 매매회전을 추이

트러스트장기고배당증권모투자신탁[주식]

(단위 : %)

2020년04월22일 ~ 2020년07월21일	2020년07월22일 ~ 2020년10월21일	2020년10월22일 ~ 2021년01월21일
31.63	22.21	12.05

## 7. 자산운용사의 고유재산 투자에 관한 사항

: 트러스트자산운용은 동 펀드에 고유재산을 투자하지 않았습니다.

## 8. 공지사항

\* 고객님의 가입하신 펀드는 모자형 구조로써 이 자산운용보고서의 자산구성현황, 보유종목, 보수 및 비용 등의 정보는 고객님의 가입한 트러스트 장기고배당40 증권투자신탁[채권혼합]이 투자하고 있는 비율에 따라 안분한 결과를 보여주고 있습니다.

\* 고객님의 가입하신 펀드는 자본시장과 금융투자업에 관한 법률의 적용을 받습니다.

\* 이 보고서는 자본시장법에 의해 트러스트장기고배당40증권투자신탁[채권혼합]의 자산운용회사인 트러스트자산운용(주)이 작성하여 펀드재산보관회사(신탁업자)인 하나은행의 확인을 받아 판매회사를 통해 투자자에게 제공됩니다. 다만 일괄 예탁된 펀드의 펀드재산보관회사(신탁업자) 확인기간은 일괄 예탁된 날 이후 기간에 한합니다.

각종 보고서 확인 : 트러스트자산운용(주) <http://www.trustonasset.com> / 02-6308-0500  
금융투자협회 <http://dis.fundservice.net>

## 참 고 : 펀드 용어 정리

용 어	내 용
금융투자협회 펀드코드	금융투자협회에서 펀드에 부여하는 고유의 코드이며, 이를 이용하여 집합투자기구의 각종 정보에 대한 조회가 가능합니다.
추가형	추가로 설정이 가능한 집합투자기구입니다.
수익증권	자본시장법상 유가증권의 일종으로 자산운용회사가 일반 대중으로부터 자금을 모아 펀드를 만들때 이 펀드에 투자한 투자자들에게 투자자들에게 출자비율에 따라 나눠주는 권리증서를 말합니다. 투자신탁에 가입(매입)한다는 것은 이 수익증권을 산다는 의미입니다.
보수	투자신탁의 운용 및 관리와 관련된 비용입니다. 다시 말해 재산을 운용 및 관리해 준 대가로 고객이 지불하는 비용입니다. 이는 통상 연율로 표시되며, 신탁보수에는 운용, 판매, 수탁보수 등이 있습니다. 보수율은 상품마다 다르게 책정되는 것이 일반적입니다.
집합투자업자	투자자는 은행, 증권사, 보험사 등의 판매회사에서 펀드에 가입하지만 이렇게 투자자로부터 모집한 자금으로 실제 주식 등의 유가증권에 투자, 운용하는 회사는 집합투자업자입니다. 집합투자업자는 투자자로부터 자금을 모은 위탁자가 되어 펀드의 운용을 업으로 하는 자로서 금융위원회의 인가를 받은 회사를 말합니다.
신탁업자	신탁업자란 펀드재산의 보관 및 관리를 영업으로 하는 회사를 말합니다. 현행법은 집합투자업자가 투자자로부터 위탁받은 재산을 운용회사의 고유재산과 분리하여 관리하도록 규정하고 있으며, 이에 따라 투자자의 투자자금은 신탁업자에 안전하게 보관, 관리되고 있습니다.
일반사무관리회사	집합투자업자의 위탁을 받아 펀드기준가 산정 등의 업무를 수행하는 회사를 말합니다.
판매회사	판매회사란 펀드의 판매, 환매 등을 주된 업무로 하는 회사를 말하며, 투자자에게 펀드를 판매하는 은행, 증권사, 보험사 등이 이에 속합니다. 판매회사는 투자자 보호를 위하여 판매와 관련된 주요 법령 및 판매행위준칙을 준수할 의무가 있습니다.
매매수수료 비율	해당 운용기간 중 펀드에서 지출되는 유가증권 및 파생상품등의 매매수수료 총액을 펀드의 순자산 총액으로 나눈 비율입니다.