



트러스톤자산운용

서울시 성동구 독성로1길 10 (성수동1가)
(전화 02-6308-0500, <http://www.trustonasset.com>)

자산운용보고서

트러스톤 장기고배당 증권자투자신탁 [주식]

2020년12월03일 ~ 2021년03월02일

자산운용보고서는 자본시장과금융투자업에관한 법률(이하 '자본시장법')에 의거 자산운용회사가 작성하며, 투자자가 가입한 상품의 특정기간(3개월) 동안의 자산운용에 대한 결과를 요약하여 제공하는 보고서입니다

펀드 운용경과 및 운용계획

고객 여러분, 안녕하십니까,
저희 트러스톤자산운용을 믿고 소중한 자산을 맡겨주신 고객님께 진심으로 감사의 말씀을 올립니다. 트러스톤 장기고배당 증권자 펀드는 이와 같은 트러스톤자산운용의 운용철학을 기반으로 안정적인 수익을 창출하는 고배당 기업들의 주식에 투자하는 펀드입니다. 초심을 지키면서 혼신의 노력을 다할 것을 모든 고객님들께 다시 한 번 약속 드리며, 3개월간의 운용성과와 향후 운용계획에 대해 간략히 설명 드리겠습니다.

운용 경과

지난 3개월간 펀드는 +17.21%의 수익률을 기록하였습니다. 동 기간 비교지수인 코스피 지수는 +13.75%를 기록하여 동 펀드는 비교지수를 +3.46%pt 상회하는 성과를 기록하였습니다. (운용펀드 기준)

글로벌 코로나19 우려에도 풍부한 유동성 환경에 따른 위험자산 선호 심리로 인해 지속적으로 양호한 수급상황을 보였습니다. 1월 중 KOSPI 지수는 3,200을 상회하기도 했지만, 금리 인상과 인플레이션에 대한 우려가 부각되며 이후 일부 조정을 받았습니다. 동 기간 대형주 지수는 +15.59% 상승하며 지수 상승을 견인했고, 중형주/소형주 지수는 각각 +7.87%, +5.21%로 상승하며 비교적 약세를 보였습니다. 업종별로는 IT 가전, 자동차, 에너지 업종이 강세를 보였으며, 건강관리, 조선, 기계 업종 등은 약세를 보였습니다.

동 분기는 신차효과가 지속될 것이라 판단되어 자동차 업종에 높은 비중(OW)을 유지한 점과 인플레이션 국면에서 마진 개선이 기대되어 정유 업종에 높은 비중(OW)을 유지한 점이 펀드 성과에 긍정적으로 작용했습니다. 반면, 안정적인 실적임에도 밸류에이션 매력이크다고 판단되어 은행, 보험 업종에 높은 비중(OW)을 유지한 점이 펀드 성과에 일부 부정적으로 작용했습니다.

또한 동 기간 중 지속적으로 높은 비중(OW)을 유지해 왔던 유통, 정유 업종의 비중을 일부 확대하였으며, 높은 비중(OW)을 유지 중이던 반도체 업종의 비중을 일부 축소하였습니다.

운용 계획

전 세계적으로 백신 접종률은 영국 20%대, 미국 10%대, 그외 주요 유럽 국가들 평균 3%대로 증가하고 있습니다. 이에 따라 전 세계 신규 확진자 수도 30만명대로 빠르게 낮아지고 있습니다. 특히 미국의 신규 확진자 수가 10만명대에서 8천명대로 낮아지고 부양책 통과가 예상됨에 따라 본격적인 경기회복과 소비회복이 기대됩니다.

글로벌 주식시장은 여전히 유동성에 민감한 상황이며, 향후 미국, 유럽, 중국의 테이퍼링 신호는 주식시장 하락을 유인하는 핵심 변수가 될 전망입니다. 다만 지난 1월말 중국 인민은행이 자산버블에 대한 우려를 언급하면서 주식시장이 흔들리자 2월 9일 통화정책보고서 발표를 통해 본격적인 테이퍼링은 빨라야 올해 하반기부터 시작될 것임을 암시했습니다. 또한 미국도 연방준비위원회 파월 의장의 지속적인 코멘트를 통해 충분한 경기회복이 이루어진 후에, 그리고 많은 시그널을 시장에 알린 후에 테이퍼링을 시작하겠다고 했습니다. 이를 감안할 때 적어도 상반기에는 글로벌 유동성 위축 우려가 없을 전망입니다.

최근 WTI 기준 유가가 60달러에 근접하면서 코로나 이전 수준까지 상승했고, 이에 대해 인플레이션이 빠르게 상승할 것에 대한 우려가 있으나 최근 물가상승의 특징은 CPI(소비자물가지수)보다 PPI(생산자가격지수)의 회복속도가 빠르다는 점입니다. 이는 수요 견인보다는 공급 차질에 의한 중간재 가격 상승의 영향으로 볼 수 있고, 이러한 현상은 통상 경기 회복 초기에 나타난다는 점을 감안할 때 지금의 인플레이션은 주식시장에 우호적인 물가상승으로 볼 수 있습니다.

동 펀드는 이와 같은 시장 전망을 바탕으로 실적대비 밸류에이션 매력이크 높은 업종의 비중을 확대하고 있습니다. 코로나로 인해 피해가 가장 컸던 여행, 면세, 유통 업종, 글로벌 경기회복과 물동량 증가에 가장 민감하게 반응할 수 있는 화학업종과 조선업종, 시장에서 소외받아 밸류에이션 매력이크 높은 통신, 보험 업종 등을 긍정적으로 전망하고 있습니다.

트러스톤자산운용 주식운용부문 CIO 황성택
주식운용1본부장 이양병
담당매니저 한규민

CONTENTS

펀드의 개요

수익률 현황

자산 현황

투자운용전문인력 현황

비용 현황

투자자산매매내역

자산운용사의 고유재산 투자에 관한 사항

공지사항

[참고] 펀드용어정리



1. 펀드의 개요

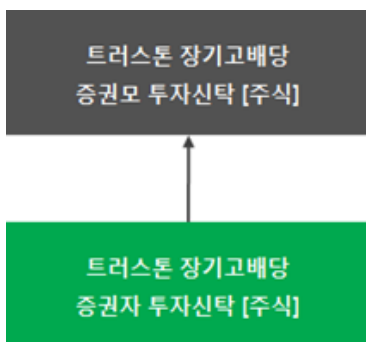
■ 기본정보

적용 법률 : 자본시장과 금융투자업에 관한 법률

펀드 명칭		금융투자협회 펀드코드	투자위험등급
트러스톤장기고배당증권자투자신탁 [주식]		AU658	2등급 (높은 위험)
수수료선취-오프라인(A)		AU659	
수수료선취-온라인(Ae)		AU660	
수수료미징구-오프라인-보수체감(C1)		AU661	
수수료미징구-오프라인-보수체감(C2)		AU662	
수수료미징구-오프라인-보수체감(C3)		AU663	
수수료미징구-오프라인-보수체감(C4)		AU664	
수수료미징구-온라인(Ce)		AU665	
수수료미징구-오프라인-개인연금(Cp)		B5481	
수수료미징구-온라인-개인연금(Cp-E)		B5482	
수수료미징구-오프라인-퇴직연금(Cp2)		B5483	
수수료미징구-온라인-퇴직연금(Cp2-E)		BU117	
수수료미징구-오프라인-고객(I)		AU666	
수수료미징구-온라인슈퍼(S)		B5480	
수수료미징구-온라인슈퍼-개인연금(S-P)		B5485	
수수료미징구-오프라인-랩(W)		AU667	
펀드의 종류	주식형, 추가형, 종류형, 모자형	최초설정일	2014.09.03
운용기간	2020.12.03 ~ 2021.03.02	존속기간	별도의 정해진 신탁계약 기간이 없음
자산운용회사	트러스톤자산운용(주)	펀드재산보관회사	하나은행
판매회사 ^{주1)}	www.trustonasset.com	일반사무관리회사	하나펀드서비스
상품의 특징	- 투자신탁재산의 60% 이상을 주식에 투자하여 KOSPI 지수의 수익률을 초과하는 투자 수익률 달성을 추구 - 배당의 증가로 기업가치 상승 가능한 기업에 투자하여 안정적인 배당소득과 자본이득을 추구 - 안정적인 이익을 바탕으로 고배당 정책 지속 가능 기업에 투자		

주1) 판매회사 : 자세한 내용은 홈페이지를 참조하시기 바랍니다.

■ 펀드 구성



■ 재산현황

(단위 : 백만원, 백만좌, %)

펀드명칭	항목	전기말	당기말	증감률
트러스트장기고배당 증권투자자산신탁 [주식]	자산 총액 (A)	8,692	7,217	-16.96
	부채 총액 (B)	31	246	696.90
	순자산총액 (C=A-B)	8,661	6,971	-19.51
	발행 수익증권 총 수 (D)	7,394	5,078	-31.33
	기준가격 ^주 (E=C/D×1000)	1,171.28	1,372.87	17.21
종류(Class)별 기준가격 현황				
수수료선취-오프라인(A)	기준가격	1,136.86	1,327.98	16.81
수수료선취-온라인(Ae)	기준가격	1,149.78	1,344.16	16.91
수수료미징구-오프라인-보수채감(C1)	기준가격	1,165.54	1,359.46	16.64
수수료미징구-오프라인-보수채감(C2)	기준가격	1,121.74	1,008.90	12.45
수수료미징구-오프라인-보수채감(C3)	기준가격	1,133.93	1,323.91	16.75
수수료미징구-오프라인-보수채감(C4)	기준가격	1,136.87	1,327.97	16.81
수수료미징구-온라인(Ce)	기준가격	1,144.18	1,337.14	16.86
수수료미징구-오프라인-개인연금(Cp)	기준가격	1,136.27	1,327.22	16.80
수수료미징구-온라인-개인연금(Cp-E)	기준가격	1,152.06	1,347.03	16.92
수수료미징구-오프라인-퇴직연금(Cp2)	기준가격	1,136.78	1,327.44	16.77
수수료미징구-온라인-퇴직연금(Cp2-E)	기준가격	1,122.27	1,311.99	16.91
수수료미징구-오프라인-고액(I)	기준가격	1,161.74	1,359.17	16.99
수수료미징구-온라인슈퍼(S)	기준가격	1,149.88	1,344.32	16.91
수수료미징구-온라인슈퍼-개인연금(S-P)	기준가격	1,157.29	1,353.52	16.96
수수료미징구-오프라인-랩(W)	기준가격	1,169.32	1,368.14	17.00

주) 기준가격이란 투자자가 집합투자증권을 입금(매입), 출금(환매)하는 경우 또는 분배금(상환금포함) 수령 시에 적용되는 가격으로 펀드의 순자산총액을 발행된 수익증권 총좌수로 나눈 가격을 말합니다.

(단위 : %)

구분	최근 3개월	최근 6개월	최근 9개월	최근 12개월
트러스트장기고배당 증권투자자산탁 [주식] (비교지수 대비 성과)	17.21 (3.46)	37.29 (8.55)	54.86 (9.03)	56.07 (4.07)
종류(Class) 별 현황				
수수료선취-오프라인(A) (비교지수 대비 성과)	16.81 (3.06)	36.37 (7.63)	53.31 (7.48)	54.00 (1.99)
수수료선취-온라인(Ae) (비교지수 대비 성과)	16.91 (3.15)	36.59 (7.85)	53.68 (7.85)	54.49 (2.49)
수수료미징구-오프라인 -보수체감(C1~C4, 통합) (비교지수 대비 성과)	16.80 (3.05)	36.36 (7.63)	53.42 (7.58)	54.13 (2.13)
수수료미징구-온라인(Ce) (비교지수 대비 성과)	16.86 (3.11)	36.48 (7.75)	53.51 (7.67)	54.27 (2.27)
수수료미징구-오프라인-개인연금(Cp) (비교지수 대비 성과)	16.80 (3.05)	36.36 (7.62)	53.29 (7.46)	53.98 (1.97)
수수료미징구-온라인-개인연금(Cp-E) (비교지수 대비 성과)	16.92 (3.17)	36.62 (7.88)	53.74 (7.90)	54.57 (2.57)
수수료미징구-오프라인-퇴직연금(Cp2) (비교지수 대비 성과)	16.77 (3.02)	36.33 (7.59)	53.26 (7.42)	53.95 (1.94)
수수료미징구-온라인-퇴직연금(Cp2-E) (비교지수 대비 성과)	16.91 (3.15)	36.57 (7.83)	53.66 (7.83)	54.47 (2.46)
수수료미징구-오프라인-고액(I) (비교지수 대비 성과)	16.99 (3.24)	36.79 (8.05)	54.03 (8.19)	54.95 (2.95)
수수료미징구-온라인슈퍼(S) (비교지수 대비 성과)	16.91 (3.16)	36.59 (7.86)	53.69 (7.85)	54.50 (2.50)
수수료미징구-온라인슈퍼-개인연금(S-P) (비교지수 대비 성과)	16.96 (3.20)	36.79 (8.05)	53.97 (8.13)	54.85 (2.84)
수수료미징구-오프라인-랩(W) (비교지수 대비 성과)	17.00 (3.25)	36.81 (8.07)	54.06 (8.23)	55.00 (3.00)
비교지수(벤치마크)	13.75	28.74	45.84	52.00

주) 비교지수(벤치마크) : KOSPI X 100%

※ 상기의 수익률은 과거의 운용실적으로 미래의 성과를 보장하는 것은 아니며 당 펀드는 종류형 집합투자증권으로 종류별 보수·수수료의 차이로 운용실적이 달라질 수 있습니다.

(단위 : %)

구분	최근 1년	최근 2년	최근 3년	최근 5년
트러스트장기고배당 증권투자자산탁 [주식] (비교지수 대비 성과)	56.07 (4.07)	43.80 (5.16)	37.51 (10.80)	59.17 (2.87)
종류(Class) 별 현황				
수수료선취-오프라인(A) (비교지수 대비 성과)	54.00 (1.99)	39.76 (1.11)	31.72 (5.01)	48.14 (-8.16)
수수료선취-온라인(Ae) (비교지수 대비 성과)	54.49 (2.49)	40.72 (2.07)	33.09 (6.38)	50.73 (-5.57)
수수료미징구-오프라인 -보수체감(C1~C4, 통합) (비교지수 대비 성과)	54.13 (2.13)	39.61 (0.96)	31.29 (4.57)	20.07 (-36.23)
수수료미징구-온라인(Ce) (비교지수 대비 성과)	54.27 (2.27)	40.30 (1.65)	32.50 (5.78)	49.60 (-6.70)
수수료미징구-오프라인-개인연금(Cp) (비교지수 대비 성과)	53.98 (1.97)	39.71 (1.06)	31.65 (4.94)	48.01 (-8.29)
수수료미징구-온라인-개인연금(Cp-E) (비교지수 대비 성과)	54.57 (2.57)	40.89 (2.24)	33.33 (6.62)	52.61 (-3.69)
수수료미징구-오프라인-퇴직연금(Cp2) (비교지수 대비 성과)	53.95 (1.94)	39.70 (1.05)	31.66 (4.95)	48.05 (-8.25)
수수료미징구-온라인-퇴직연금(Cp2-E) (비교지수 대비 성과)	54.47 (2.46)	40.69 (2.04)	33.07 (6.36)	- -
수수료미징구-오프라인-고액(I) (비교지수 대비 성과)	54.95 (2.95)	41.61 (2.96)	34.36 (7.65)	- -
수수료미징구-온라인슈퍼(S) (비교지수 대비 성과)	54.50 (2.50)	40.73 (2.09)	33.10 (6.39)	50.75 (-5.55)
수수료미징구-온라인슈퍼-개인연금(S-P) (비교지수 대비 성과)	54.85 (2.84)	41.31 (2.67)	33.90 (7.18)	51.99 (-4.31)
수수료미징구-오프라인-랩(W) (비교지수 대비 성과)	55.00 (3.00)	42.16 (3.52)	35.89 (9.18)	- -
비교지수(벤치마크)	52.00	38.65	26.71	56.30

주) 비교지수(벤치마크) : KOSPI X 100%

※ 상기의 수익률은 과거의 운용실적으로 미래의 성과를 보장하는 것은 아니며 당 펀드는 종류형 집합투자증권으로 종류별 보수·수수료의 차이로 운용실적이 달라질 수 있습니다.

■ 손익현황

(단위 : 백만원)

구분	증권				파생상품		부동산	특별자산		단기대출 및 예금	기타	손익합계
	주식	채권	어음	집합투자	장내	장외		실물자산	기타			
전기	1,134	0	0	1	0	0	0	0	0	0	0	1,136
당기	1,489	0	0	0	0	0	0	0	0	0	3	1,493

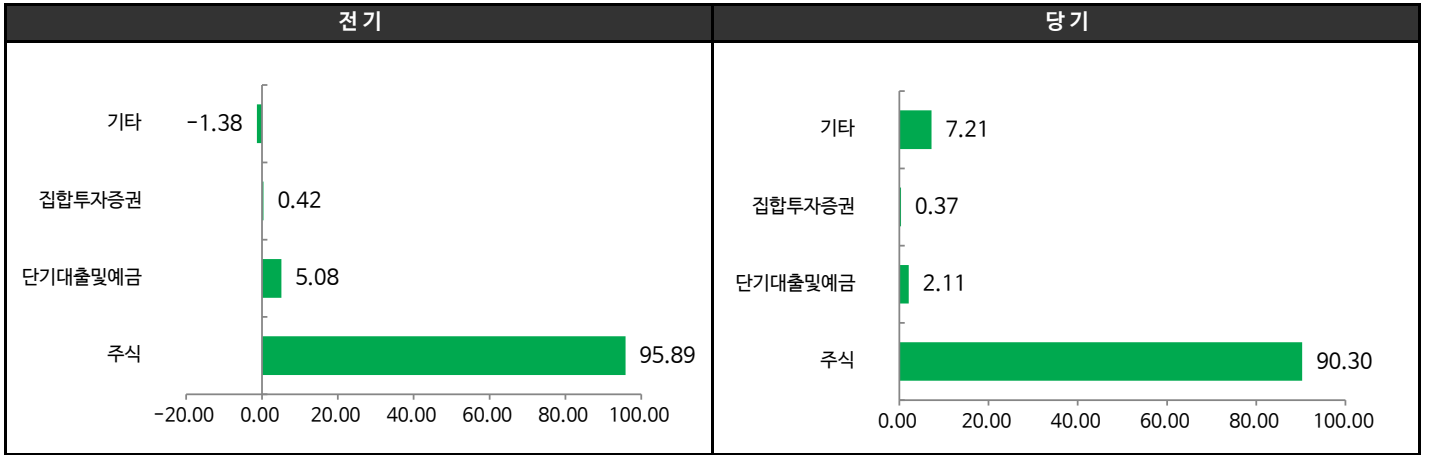
3. 자산현황

■ 자산구성현황

(단위 : 백만원, %)

통화별 구분	증권				파생상품		부동산	특별자산		단기대출및 예금	기타	자산총액
	주식	채권	어음	집합투자	장내	장외		실물자산	기타			
KRW	6,517 (90.30)	0 (0.00)	0 (0.00)	27 (0.37)	0 (0.00)	0 (0.00)	0 (0.00)	0 (0.00)	0 (0.00)	153 (2.11)	520 (7.21)	7,217 (100.00)

* () : 구성 비중

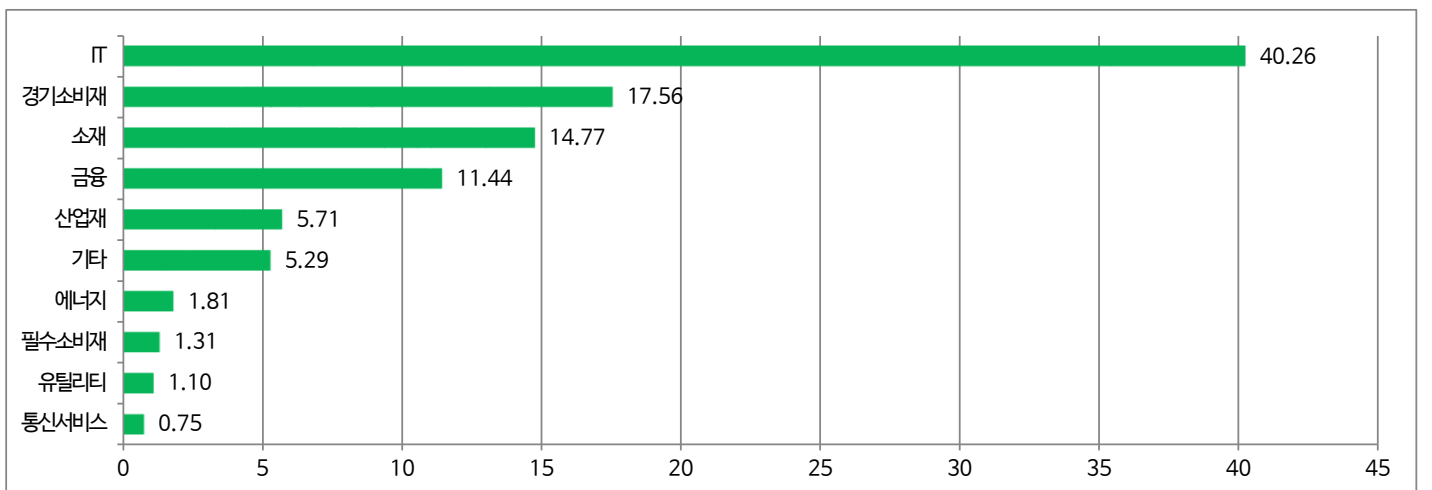


주) 위의 결과는 해당 자펀드의 실제 자산보유 내역을 투자자에게 보여주기 위해, 모펀드의 자산구성 내역을 해당 자펀드가 각 모펀드에서 차지하고 있는 비율을 가중치로 적용하여 안분한 결과입니다. 실제 수익증권 기준으로 작성한 결과와 비교하여 상이한 결과가 발생할 수 있습니다.

■ 주식업종별 투자비중

(단위 : %)

순위	업종명	비중	순위	업종명	비중
1	IT	40.26	6	기타	5.29
2	경기소비재	17.56	7	에너지	1.81
3	소재	14.77	8	필수소비재	1.31
4	금융	11.44	9	유틸리티	1.10
5	산업재	5.71	10	통신서비스	0.75



■ 투자대상 상위 10종목

(단위 : %)

순위	구분	종목명	비중	순위	구분	종목명	비중
1	주식	삼성전자	15.01	6	주식	LG화학	4.22
2	주식	삼성전자우	9.06	7	주식	하나금융지주	3.49
3	주식	SK하이닉스	7.92	8	주식	롯데케미칼	2.80
4	주식	현대차	5.47	9	주식	POSCO	2.61
5	주식	현대차2우B	4.61	10	주식	쌍용양회	2.24

※보다 상세한 투자대상자산 내용은 금융투자협회 전자공시사이트의 펀드 분기영업보고서 및 결산보고서를 참고하실 수 있습니다. (인터넷주소 <http://dis.kofia.or.kr>) 단, 협회 전자공시사이트에서 조회한 분기영업보고서 및 결산보고서는 본 자산운용보고서와 작성기준일이 상이할 수 있습니다.

■ 각 자산별 보유종목 내역

▶ 주식

(단위 : 주, 백만원, %)

종목명	보유수량	평가금액	비중	발행국가	통화	업종	비고
삼성전자	12,957	1,083	15.01	대한민국	KRW	IT	
삼성전자우	8,949	654	9.06	대한민국	KRW	IT	
SK하이닉스	3,953	571	7.92	대한민국	KRW	IT	
현대차	1,651	395	5.47	대한민국	KRW	경기소비재	
현대차2우B	3,184	333	4.61	대한민국	KRW	경기소비재	
LG화학	341	305	4.22	대한민국	KRW	소재	
하나금융지주	6,644	252	3.49	대한민국	KRW	금융	
롯데케미칼	625	202	2.80	대한민국	KRW	소재	
POSCO	659	188	2.61	대한민국	KRW	소재	
쌍용양회	24,088	161	2.24	대한민국	KRW	소재	

주) 투자대상 상위 10종목 및 평가금액이 자산총액의 5%를 초과하는 경우 기재 또는 발행주식 총수의 1% 초과 종목

4. 투자운용전문인력 현황

■ 투자운용인력(펀드매니저)

(단위 : 개, 억원)

성명	직위	출생 년도	운용중인 펀드 현황		성과보수가 있는 펀드 및 일임계약 운용규모		협회등록번호
			펀드개수	운용규모	펀드개수	운용규모	
한규민	대리	1991년	8	1,095	2	14,984	2118000024

주) 성명이 굵은 글씨로 표시된 것이 책임운용전문인력이며, '책임 운용전문인력'이란 운용전문인력 중 투자전략 수립 및 투자 의사결정 등에 있어 주도적이고 핵심적인 역할을 수행하는 자를 말함

※펀드의 운용전문인력 변경내역 등은 금융투자협회 전자공시사이트의 수시공시 등을 참고하실 수 있습니다. (인터넷 주소 <http://dis.kofia.or.kr>) 단, 협회 전자공시사이트가 제공하는 정보와 본 자산운용보고서가 제공하는 정보의 작성기준일이 상이할 수 있습니다.

▶ 운용전문인력 변경 내역

기간	운용전문인력
2016.10.21 - 2018. 03.29	이호영
2018.03.30 - 2020.04.13	현혜정
2020.04.14 - 현재	한규민

주) 2021년 3월 기준일 현재 최근 3년간의 운용전문인력 변경 내역입니다.

5. 비용현황

■ 업자별 보수 지급현황

(단위 : 백만원, %)

	구분	전기		당기		
		금액	비율	금액	비율	
트러스톤장기고배당 증권투자자신탁(주식)	자산운용사	0	0.00	0	0.00	
	판매회사	0	0.00	0	0.00	
	펀드재산보관회사(신탁업자)	0	0.00	0	0.00	
	일반사무관리회사	0	0.00	0	0.00	
	보수합계	0	0.00	0	0.00	
	기타비용**	0	0.00	0	0.00	
	매매. 중개 수수료	단순매매.중개수수료	1	0.02	1	0.01
		조사분석업무 등 서비스 수수료	1	0.02	1	0.02
		합계	2	0.04	3	0.03
	증권거래세	2	0.03	6	0.07	
수수료선취-오프라인(A)	자산운용사	5	0.18	5	0.18	
	판매회사	5	0.17	5	0.17	
	펀드재산보관회사(신탁업자)	0	0.00	0	0.00	
	일반사무관리회사	0	0.00	0	0.00	
	보수합계	10	0.36	10	0.36	
	기타비용**	0	0.00	0	0.00	
	매매. 중개 수수료	단순매매.중개수수료	0	0.02	0	0.01
		조사분석업무 등 서비스 수수료	1	0.02	0	0.02
		합계	1	0.04	1	0.03
	증권거래세	1	0.03	2	0.07	
수수료선취-온라인(Ae)	자산운용사	1	0.18	1	0.18	
	판매회사	0	0.09	1	0.09	
	펀드재산보관회사(신탁업자)	0	0.00	0	0.00	
	일반사무관리회사	0	0.00	0	0.00	
	보수합계	1	0.27	2	0.27	
	기타비용**	0	0.00	0	0.00	
	매매. 중개 수수료	단순매매.중개수수료	0	0.02	0	0.01
		조사분석업무 등 서비스 수수료	0	0.02	0	0.02
		합계	0	0.04	0	0.03
	증권거래세	0	0.03	1	0.08	
수수료미징구-오프라인-보수체감(C1)	자산운용사	0	0.18	0	0.18	
	판매회사	0	0.32	0	0.32	
	펀드재산보관회사(신탁업자)	0	0.00	0	0.00	
	일반사무관리회사	0	0.00	0	0.00	
	보수합계	0	0.51	0	0.51	
	기타비용**	0	0.00	0	0.00	
	매매. 중개 수수료	단순매매.중개수수료	0	0.01	0	0.01
		조사분석업무 등 서비스 수수료	0	0.02	0	0.02
		합계	0	0.04	0	0.03
	증권거래세	0	0.01	0	0.09	

	구분	전기		당기		
		금액	비율	금액	비율	
수수료미징구-오프라인-보수체감(C2)	자산운용사	0	0.18	0	0.18	
	판매회사	0	0.27	0	0.27	
	펀드재산보관회사(신탁업자)	0	0.00	0	0.00	
	일반사무관리회사	0	0.00	0	0.00	
	보수합계	0	0.46	0	0.45	
	기타비용**	0	0.00	0	0.00	
	매매, 중개 수수료	단순매매.중개수수료	0	0.02	0	0.01
		조사분석업무 등 서비스 수수료	0	0.02	0	0.01
		합계	0	0.04	0	0.02
	증권거래세	0	0.03	0	0.05	
수수료미징구-오프라인-보수체감(C3)	자산운용사	0	0.18	0	0.18	
	판매회사	0	0.22	0	0.22	
	펀드재산보관회사(신탁업자)	0	0.00	0	0.00	
	일반사무관리회사	0	0.00	0	0.00	
	보수합계	0	0.41	0	0.41	
	기타비용**	0	0.00	0	0.00	
	매매, 중개 수수료	단순매매.중개수수료	0	0.02	0	0.01
		조사분석업무 등 서비스 수수료	0	0.02	0	0.02
		합계	0	0.04	0	0.03
	증권거래세	0	0.03	0	0.08	
수수료미징구-오프라인-보수체감(C4)	자산운용사	1	0.18	2	0.18	
	판매회사	1	0.17	2	0.17	
	펀드재산보관회사(신탁업자)	0	0.00	0	0.00	
	일반사무관리회사	0	0.00	0	0.00	
	보수합계	3	0.36	3	0.36	
	기타비용**	0	0.00	0	0.00	
	매매, 중개 수수료	단순매매.중개수수료	0	0.02	0	0.01
		조사분석업무 등 서비스 수수료	0	0.02	0	0.02
		합계	0	0.04	0	0.03
	증권거래세	0	0.03	1	0.08	
수수료미징구-온라인(Ce)	자산운용사	1	0.18	2	0.18	
	판매회사	1	0.12	1	0.12	
	펀드재산보관회사(신탁업자)	0	0.00	0	0.00	
	일반사무관리회사	0	0.00	0	0.00	
	보수합계	2	0.31	4	0.31	
	기타비용**	0	0.00	0	0.00	
	매매, 중개 수수료	단순매매.중개수수료	0	0.02	0	0.01
		조사분석업무 등 서비스 수수료	0	0.02	0	0.02
		합계	0	0.04	0	0.03
	증권거래세	0	0.02	1	0.08	
수수료미징구-오프라인-개인연금(Cp)	자산운용사	0	0.18	0	0.18	
	판매회사	0	0.18	0	0.18	
	펀드재산보관회사(신탁업자)	0	0.00	0	0.00	
	일반사무관리회사	0	0.00	0	0.00	
	보수합계	0	0.37	0	0.36	
	기타비용**	0	0.00	0	0.00	
	매매, 중개 수수료	단순매매.중개수수료	0	0.02	0	0.01
		조사분석업무 등 서비스 수수료	0	0.02	0	0.02
		합계	0	0.04	0	0.03
	증권거래세	0	0.03	0	0.07	

	구분	전기		당기		
		금액	비율	금액	비율	
수수료미징구-온라인-개인연금(Cp-E)	자산운용사	0	0.18	1	0.18	
	판매회사	0	0.07	0	0.07	
	펀드재산보관회사(신탁업자)	0	0.00	0	0.00	
	일반사무관리회사	0	0.00	0	0.00	
	보수합계	0	0.26	1	0.26	
	기타비용**	0	0.00	0	0.00	
	매매, 중개 수수료	단순매매.중개수수료	0	0.02	0	0.01
		조사분석업무 등 서비스 수수료	0	0.02	0	0.02
		합계	0	0.04	0	0.03
	증권거래세	0	0.02	0	0.08	
수수료미징구-오프라인-퇴직연금(Cp2)	자산운용사	1	0.18	1	0.18	
	판매회사	1	0.17	1	0.17	
	펀드재산보관회사(신탁업자)	0	0.00	0	0.00	
	일반사무관리회사	0	0.00	0	0.00	
	보수합계	3	0.36	2	0.36	
	기타비용**	0	0.00	0	0.00	
	매매, 중개 수수료	단순매매.중개수수료	0	0.02	0	0.01
		조사분석업무 등 서비스 수수료	0	0.02	0	0.02
		합계	0	0.04	0	0.03
	증권거래세	0	0.03	0	0.05	
수수료미징구-온라인-퇴직연금(Cp2-E)	자산운용사	0	0.18	2	0.18	
	판매회사	0	0.09	1	0.09	
	펀드재산보관회사(신탁업자)	0	0.00	0	0.00	
	일반사무관리회사	0	0.00	0	0.00	
	보수합계	1	0.27	3	0.27	
	기타비용**	0	0.00	0	0.00	
	매매, 중개 수수료	단순매매.중개수수료	0	0.02	0	0.01
		조사분석업무 등 서비스 수수료	0	0.02	0	0.02
		합계	0	0.04	0	0.03
	증권거래세	0	0.02	1	0.08	
수수료미징구-오프라인-고액(I)	자산운용사	1	0.18	1	0.18	
	판매회사	0	0.01	0	0.01	
	펀드재산보관회사(신탁업자)	0	0.00	0	0.00	
	일반사무관리회사	0	0.00	0	0.00	
	보수합계	1	0.19	1	0.19	
	기타비용**	0	0.00	0	0.00	
	매매, 중개 수수료	단순매매.중개수수료	0	0.02	0	0.01
		조사분석업무 등 서비스 수수료	0	0.02	0	0.02
		합계	0	0.04	0	0.03
	증권거래세	0	0.03	1	0.08	
수수료미징구-온라인슈퍼(S)	자산운용사	0	0.18	0	0.18	
	판매회사	0	0.09	0	0.09	
	펀드재산보관회사(신탁업자)	0	0.00	0	0.00	
	일반사무관리회사	0	0.00	0	0.00	
	보수합계	0	0.27	0	0.27	
	기타비용**	0	0.00	0	0.00	
	매매, 중개 수수료	단순매매.중개수수료	0	0.02	0	0.01
		조사분석업무 등 서비스 수수료	0	0.02	0	0.02
		합계	0	0.04	0	0.03
	증권거래세	0	0.03	0	0.07	

(단위 : 백만원, %)

	구분	전기		당기		
		금액	비율	금액	비율	
수수료미징구-온라인슈퍼-개인연금(S-P)	자산운용사	0	0.18	0	0.18	
	판매회사	0	0.04	0	0.04	
	펀드재산보관회사(신탁업자)	0	0.00	0	0.00	
	일반사무관리회사	0	0.00	0	0.00	
	보수합계	0	0.23	0	0.23	
	기타비용**	0	0.00	0	0.00	
	매매, 중개 수수료	단순매매, 중개수수료	0	0.02	0	0.01
		조사분석업무 등 서비스 수수료	0	0.02	0	0.02
		합계	0	0.03	0	0.03
	증권거래세	0	0.03	0	0.08	
수수료미징구-오프라인-랩(W)	자산운용사	0	0.18	0	0.18	
	판매회사	0	0.00	0	0.00	
	펀드재산보관회사(신탁업자)	0	0.00	0	0.00	
	일반사무관리회사	0	0.00	0	0.00	
	보수합계	0	0.19	0	0.18	
	기타비용**	0	0.00	0	0.00	
	매매, 중개 수수료	단순매매, 중개수수료	0	0.02	0	0.01
		조사분석업무 등 서비스 수수료	0	0.02	0	0.02
		합계	0	0.04	0	0.03
	증권거래세	0	0.03	0	0.08	

* 펀드의 순자산총액(기간평균) 대비 비율

** 기타비용이란 회계감사비용, 증권 등의 예약 및 결제비용 등 펀드에서 경상적·반복적으로 지출된 비용으로서 매매·중개수수료는 제외한 것입니다.

■ 총보수, 비용비율

(단위 : 연환산, %)

	구분	해당 펀드		상위펀드 비용 합산	
		총보수·비용비율	중개수수료 비율	합성총보수·비용비율	매매·중개수수료 비율
트러스트장기고배당 증권투자신탁[주식]	전기	0.0000	0.0001	0.0000	0.2102
	당기	0.0000	0.0001	0.0000	0.2196
종류(Class)별 현황					
수수료선취-오프라인(A)	전기	1.4566	0.0000	1.4566	0.2108
	당기	1.4525	0.0000	1.4525	0.2282
수수료선취-온라인(Ae)	전기	1.1053	0.0000	1.1053	0.2044
	당기	1.1020	0.0000	1.1020	0.2147
수수료미징구-오프라인-보수체감(C1)	전기	2.0555	0.0000	2.0555	0.3562
	당기	2.0499	0.0000	2.0499	0.3097
수수료미징구-오프라인-보수체감(C2)	전기	1.8549	0.0000	1.8549	0.0722
	당기	1.8485	0.0000	1.8485	0.2774
수수료미징구-오프라인-보수체감(C3)	전기	1.6545	0.0000	1.6545	0.2137
	당기	1.6499	0.0000	1.6499	0.2819
수수료미징구-오프라인-보수체감(C4)	전기	1.4565	0.0000	1.4565	0.2120
	당기	1.4523	0.0000	1.4523	0.2382
수수료미징구-온라인(Ce)	전기	1.2558	0.0000	1.2558	0.2083
	당기	1.2521	0.0000	1.2521	0.2027
수수료미징구-오프라인-개인연금(Cp)	전기	1.4740	0.0000	1.4740	0.2121
	당기	1.4699	0.0000	1.4699	0.2271

(단위 : 연환산, %)

	구분	해당 펀드		상위펀드 비용 합산	
		총보수·비용비율	중개수수료 비율	합성총보수·비용비율	매매·중개수수료 비율
수수료미징구-온라인-개인연금(Cp-E)	전기	1.0436	0.0000	1.0436	0.1889
	당기	1.0411	0.0000	1.0411	0.1497
수수료미징구-오프라인-퇴직연금(Cp2)	전기	1.4563	0.0000	1.4563	0.2182
	당기	1.4522	0.0000	1.4522	0.2284
수수료미징구-온라인-퇴직연금(Cp2-E)	전기	1.1039	0.0000	1.1039	0.1880
	당기	1.1015	0.0000	1.1015	0.1478
수수료미징구-오프라인-고액(I)	전기	0.7847	0.0000	0.7847	0.2088
	당기	0.7824	0.0000	0.7824	0.2164
수수료미징구-온라인슈퍼(S)	전기	1.1029	0.0000	1.1029	0.2112
	당기	1.0999	0.0000	1.0999	0.2236
수수료미징구-온라인슈퍼-개인연금(S-P)	전기	0.9224	0.0000	0.9224	0.2110
	당기	0.9199	0.0000	0.9199	0.2566
수수료미징구-오프라인-랩(W)	전기	0.7520	0.0000	0.7520	0.2108
	당기	0.7499	0.0000	0.7499	0.2317

주1) 총보수·비용비율(Total Expense Ratio)이란 운용보수 등 펀드에서 부담하는 '보수'와 '기타비용' 총액을 순자산 연평균액(보수·비용 차감전 기준)으로 나눈 비율로서 해당 운용기간 중 투자자가 부담한 총 보수·비용수준을 나타냅니다.

주2) 매매·중개수수료 비율이란 매매·중개수수료를 순자산 연평균액(보수·비용 차감전 기준)으로 나눈 비율로서 해당 운용기간 중 투자자가 부담한 매매·중개수수료의 수준을 나타냅니다.

주3) 모자형의 경우 모펀드에서 발생한 비용을 자펀드가 차지하는 비율대로 안분하여 합산한 수치입니다.

6. 투자자산 매매내역

■ 매매주식규모 및 회전을

트러스트장기고배당증권모투자신탁[주식]

(단위 : 백만원, %)

매수		매도		매매회전율 ^{주)}	
수량	금액	수량	금액	해당기간	연환산
6,329	552	84,033	3,546	34.27	138.98

주) 해당 운용기간 중 매도한 주식이액의 총액을 그 해당 운용기간 중 보유한 주식의 평균가액으로 나눈 비율

■ 최근 3분기 매매회전율 추이

트러스트장기고배당증권모투자신탁[주식]

(단위 : %)

2020년06월03일 ~ 2020년09월02일	2020년09월03일 ~ 2020년12월02일	2020년12월03일 ~ 2021년03월02일
34.40	11.82	34.27

7. 자산운용사의 고유재산 투자에 관한 사항

펀드명칭	트러스트장기고배당증권투자신탁[주식]	
	투자금액	수익률
	500 백만원	61.58%

※ 투자금액 및 수익률은 자산운용사의 운용전략에 따라 추가설정(환매)될 수 있으며, 이에 따라 투자금액 및 수익률이 변동될 수 있습니다.

8. 공지사항

- * 고객님의 가입하신 펀드는 모자형 구조로써 이 자산운용보고서의 자산구성현황, 보유종목, 보수 및 비용 등의 정보는 고객님의 가입한 트러스트 장기고배당 증권투자신탁[주식]이 투자하고 있는 비율에 따라 안분한 결과를 보여주고 있습니다.
- * 고객님의 가입하신 펀드는 자본시장과 금융투자업에 관한 법률의 적용을 받습니다.
- * 이 보고서는 자본시장법에 의해 트러스트장기고배당증권투자신탁[주식]의 자산운용회사인 트러스트자산운용(주)이 작성하여 펀드재산보관회사(신탁업자)인 하나은행의 확인을 받아 판매회사를 통해 투자자에게 제공됩니다. 다만 일괄 예탁된 펀드의 펀드재산보관회사(신탁업자) 확인기간은 일괄 예탁된 날 이후 기간에 한합니다.

각종 보고서 확인 : 트러스트자산운용(주) <http://www.trustonasset.com> / 02-6308-0500
 금융투자협회 <http://dis.fundservice.net>

참 고 : 펀드 용어 정리

용 어	내 용
금융투자협회 펀드코드	금융투자협회에서 펀드에 부여하는 고유의 코드이며, 이를 이용하여 집합투자기구의 각종 정보에 대한 조회가 가능합니다.
추가형	추가로 설정이 가능한 집합투자기구입니다.
수익증권	자본시장법상 유가증권의 일종으로 자산운용회사가 일반 대중으로부터 자금을 모아 펀드를 만들때 이 펀드에 투자한 투자자들에게 투자자들에게 출자비율에 따라 나눠주는 권리증서를 말합니다. 투자신탁에 가입(매입)한다는 것은 이 수익증권을 산다는 의미입니다.
보수	투자신탁의 운용 및 관리와 관련된 비용입니다. 다시 말해 재산을 운용 및 관리해 준 대가로 고객이 지불하는 비용입니다. 이는 통상 연율로 표시되며, 신탁보수에는 운용, 판매, 수탁보수 등이 있습니다. 보수율은 상품마다 다르게 책정되는 것이 일반적입니다.
집합투자업자	투자자는 은행, 증권사, 보험사 등의 판매회사에서 펀드에 가입하지만 이렇게 투자자로부터 모집한 자금으로 실제 주식 등의 유가증권에 투자, 운용하는 회사는 집합투자업자입니다. 집합투자업자는 투자자로부터 자금을 모은 위탁자가 되어 펀드의 운용을 업으로 하는 자로서 금융위원회의 인가를 받은 회사를 말합니다.
신탁업자	신탁업자란 펀드재산의 보관 및 관리를 영업으로 하는 회사를 말합니다. 현행법은 집합투자업자가 투자자로부터 위탁받은 재산을 운용회사의 고유재산과 분리하여 관리하도록 규정하고 있으며, 이에 따라 투자자의 투자자금은 신탁업자에 안전하게 보관, 관리되고 있습니다.
일반사무관리회사	집합투자업자의 위탁을 받아 펀드기준가 산정 등의 업무를 수행하는 회사를 말합니다.
판매회사	판매회사란 펀드의 판매, 환매 등을 주된 업무로 하는 회사를 말하며, 투자자에게 펀드를 판매하는 은행, 증권사, 보험사 등이 이에 속합니다. 판매회사는 투자자 보호를 위하여 판매와 관련된 주요 법령 및 판매행위준칙을 준수할 의무가 있습니다.
매매수수료 비율	해당 운용기간 중 펀드에서 지출되는 유가증권 및 파생상품등의 매매수수료 총액을 펀드의 순자산 총액으로 나눈 비율입니다.