

# 펀드명 : 트러스톤인덱스알파[주식-파생형](모)

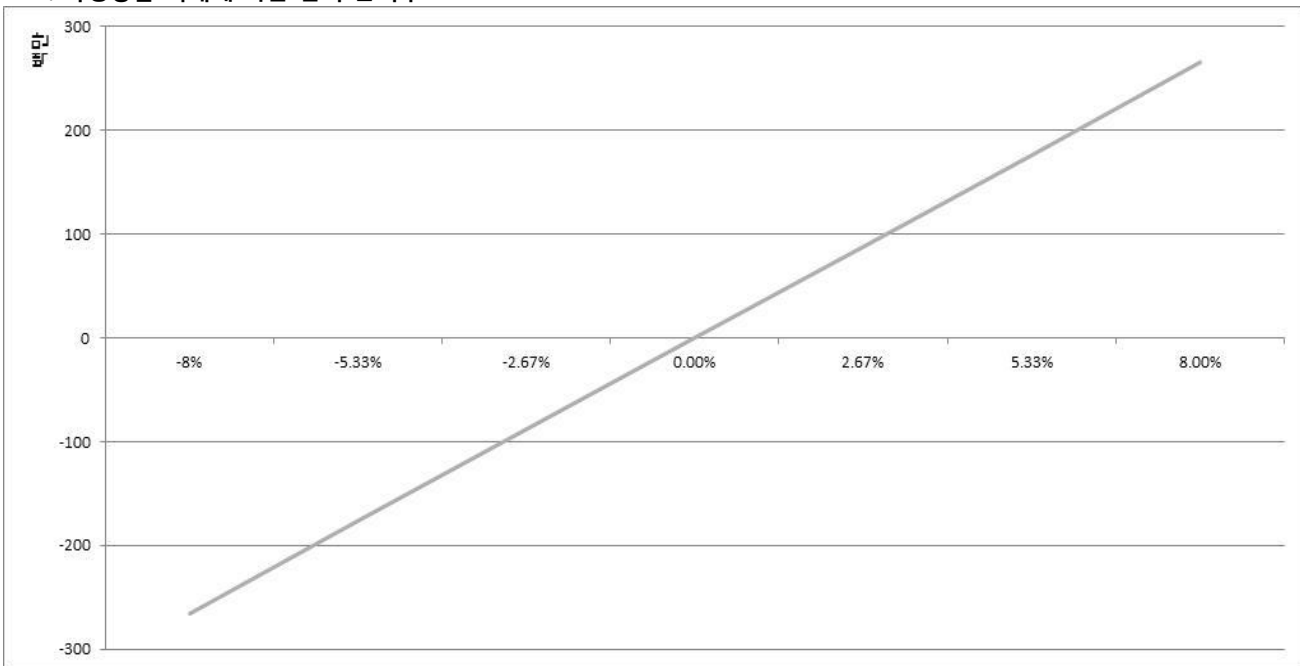
공시일: 2021-05-12

## 1. 계약금액

(단위: 백만원)

구분	거래대상	거래유형	매수(1)	매도(2)	순포지션(1-2)	비고
신규	주가지수	선물	0	0	0	장내
누계	주가지수	선물	3,323	0	3,323	장내
신규	주식	주식	87	0	87	장내
누계	주식	주식	11,401	0	11,401	장내
합계			14,724	0	14,724	

## 2. 파생상품 거래에 따른 만기 손익구조



(단위: 백만원)

## 3. 시나리오법에 의한 손익변동

265

## 4. 최대손실금액 (VaR : 99%, 10일)

(단위: 백만원)

1,378

# 펀드명 : 트러스톤코스닥벤처공모주리츠[주식혼합-파생형]

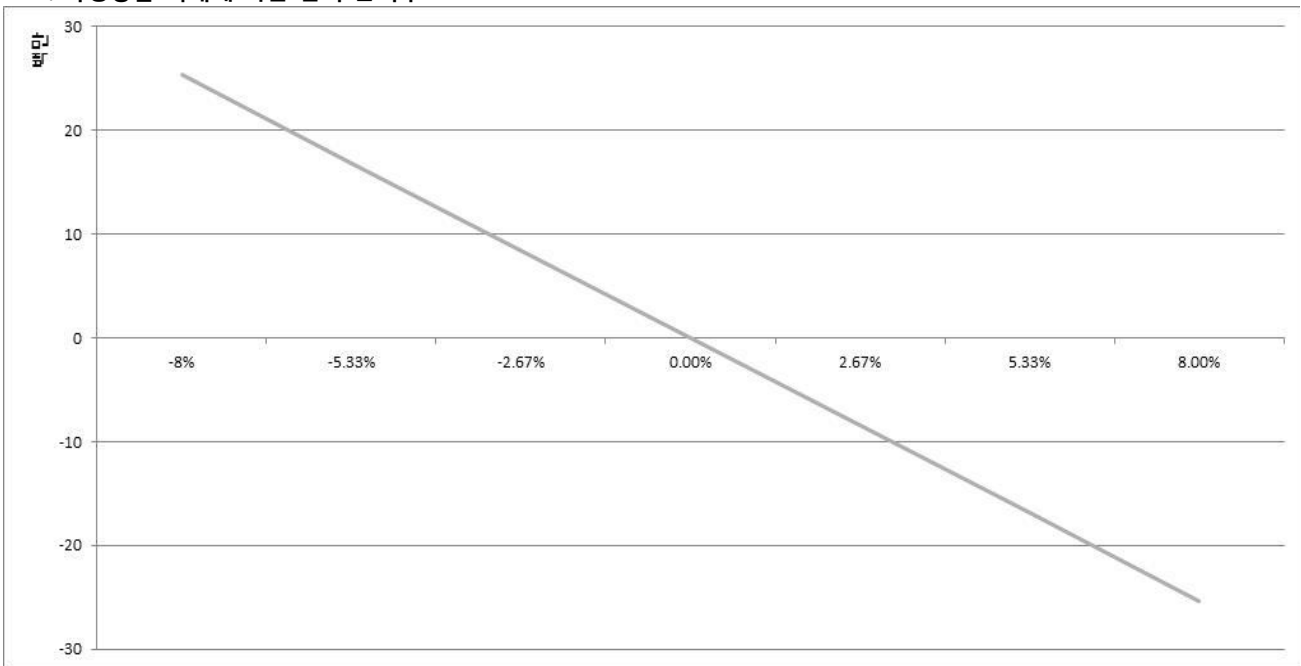
공시일: 2021-05-12

## 1. 계약금액

(단위: 백만원)

구분	거래대상	거래유형	매수(1)	매도(2)	순포지션(1-2)	비고
신규	주가지수	선물	0	318	-318	장내
누계	주가지수	선물	0	318	-318	장내
신규	주식	주식	326	0	326	장내
누계	주식	주식	326	0	326	장내
합계			326	318	7	

## 2. 파생상품 거래에 따른 만기 손익구조



(단위: 백만원)

## 3. 시나리오법에 의한 손익변동

25

## 4. 최대손실금액 (VaR : 99%, 10일)

(단위: 백만원)

20

# 펀드명 : 트러스톤정정당당[주식-파생형](모)

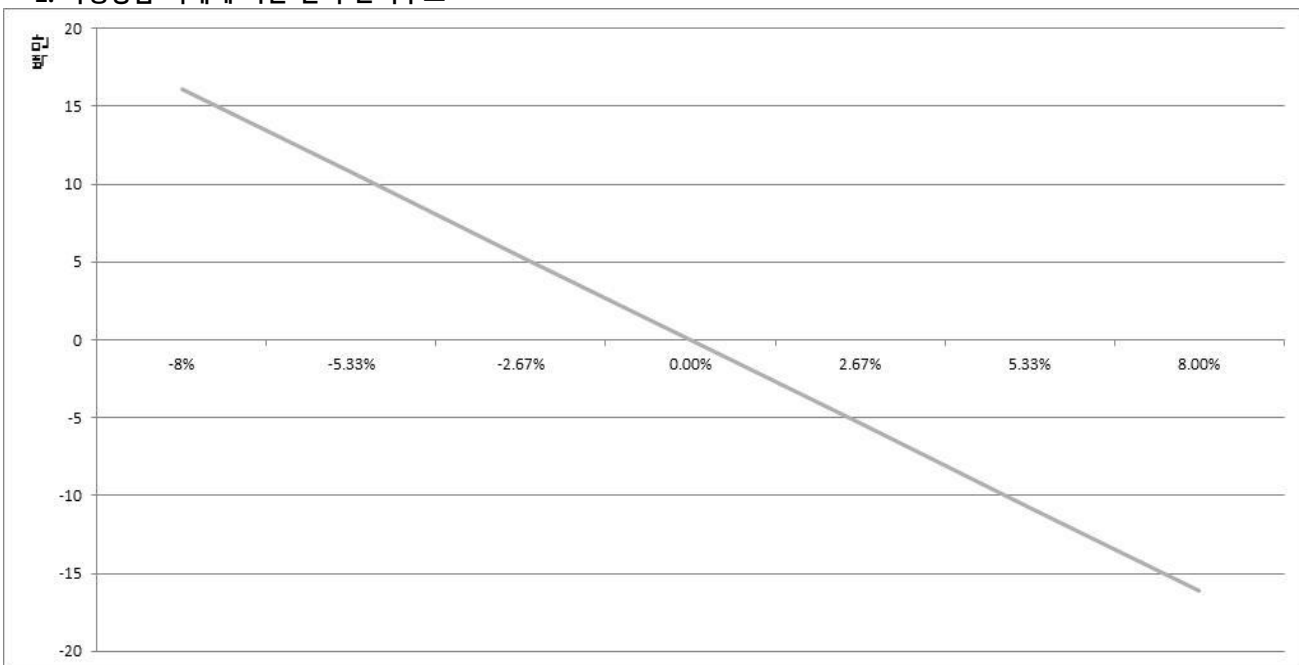
공시일: 2021-05-12

## 1. 계약금액

(단위: 백만원)

구분	거래대상	거래유형	매수(1)	매도(2)	순포지션(1-2)	비고
신규	주식	주식	625	313	312	장내
누계	주식	주식	4,793	232	4,562	장내
신규	유가증권	선물	117	0	117	장내
누계	유가증권	선물	0	967	-967	장내
합계			4,793	1,199	3,594	

## 2. 파생상품 거래에 따른 만기 손익구조



(단위: 백만원)

## 3. 시나리오법에 의한 손익변동

16

## 4. 최대손실금액 (VaR : 99%, 10일)

(단위: 백만원)

368

# 펀드명 : 트러스트다이내믹아시아(모)

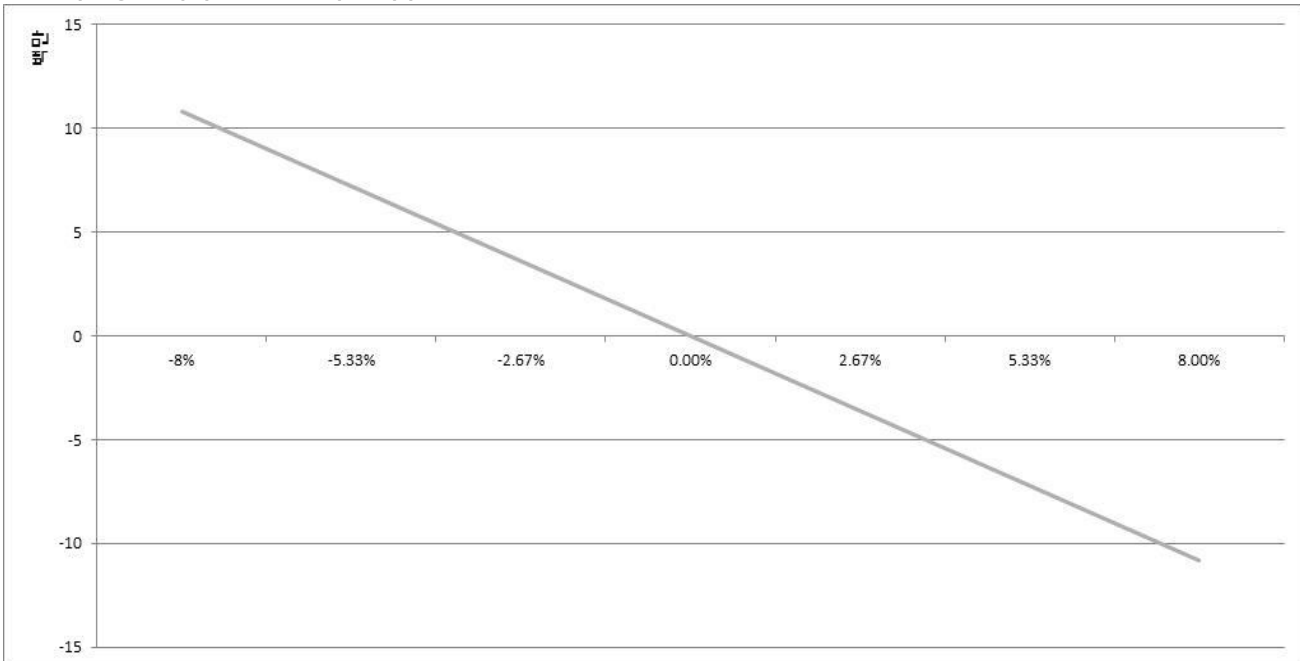
공시일: 2021-05-12

## 1. 계약금액

(단위: 백만원)

구분	거래대상	거래유형	매수(1)	매도(2)	순포지션(1-2)	비고
신규	주식	주식	299	0	299	장내
누계	주식	주식	578	0	578	장내
신규	유가증권	선물	0	0	0	장내
누계	유가증권	선물	0	40	-40	장내
신규	주가지수	스왑	0	0	0	장외
누계	주가지수	스왑	1,681	1,396	286	장외
합계			2,259	1,436	823	

## 2. 파생상품 거래에 따른 만기 손익구조



(단위: 백만원)

## 3. 시나리오법에 의한 손익변동

11

## 4. 최대손실금액 (VaR : 99%, 10일)

(단위: 백만원)

125