



트러스톤자산운용

서울시 성동구 독성로1길 10 (성수동1가)
(전화 02-6308-0500, <http://www.trustonasset.com>)

자산운용보고서

트러스톤장기성장퇴직연금 증권자투자신탁 [주식]

2021년03월21일 ~ 2021년06월20일

자산운용보고서는 자본시장과금융투자업에관한법률(이하 '자본시장법')에 의거 자산운용회사가 작성하며, 투자자가 가입한 상품의 특정기간(3개월) 동안의 자산운용에 대한 결과를 요약하여 제공하는 보고서입니다



펀드 운용경과 및 운용계획

고객 여러분, 안녕하십니까,

저희 트러스트자산운용을 믿고 소중한 자산을 맡겨주신 고객님께 진심으로 감사의 말씀을 올립니다. 저희 트러스트자산운용은 급변하는 시장 속에서 시장을 따라가며 단기적인 수익률을 쫓기 보다는 저희의 투자원칙을 지켜나가려고 합니다. 투자에 신뢰를 더하는, 존경받는 자산운용사로서 끊임없이 정진할 것을 약속드리며, 3개월 간의 운용성과와 향후 운용계획에 대해 간략히 설명 드리겠습니다.

운용 경과

지난 3개월 동안 동 펀드는 +4.12%의 수익률을 보여 비교지수(KOSPI 100%)를 -3.39% pt 하회하는 성과를 나타내었습니다. (운용펀드 기준) 동 기간 KOSPI 지수는 +7.51%를 기록하였습니다.

동 기간 대형주 지수는 KOSPI 상승률을 소폭 하회한 +5.89% 상승하였으며, 중형주 및 소형주 지수는 각각 +14.92%, +20.23% 상승하며 KOSPI 를 큰 폭 상회하였습니다. 업종별로는 정유, 조선, 기계 그리고 통신업종이 강세를 보였으며, IT, 제약/바이오, 게임 그리고 자동차 업종 등은 약세를 보였습니다. 동 기간 중 정유, 조선, 음식료 그리고 제약/바이오 업종에 대해서 비중을 확대하였으며, IT 그리고 화학 업종 등에 대해서는 비중을 축소하였습니다.

동 펀드는 지속가능하며 성장성이 높은 산업군, 즉 인터넷/2차전지/ 반도체 업종 등에 높은 투자비중으로 펀드를 운용하였습니다. 그런데, 해당 기간 중 글로벌 주식시장의 화두는 인플레이션 우려, 금리상승 그리고 미국의 조기 금리인상 등이었습니다. 이러한 흐름에 따라 5월 중순까지는 경기민감 가치주 중심으로 시장이 상승하였습니다. 이로 인해 저희가 높은 비중으로 투자하고 있던 기업들의 주가 하락으로 시장 대비 낮은 성과를 보였습니다. 하지만, 5월 중순 이후 인플레이션은 기저효과에 의한 일시적이라는 인식이 팽배해지며 재차 성장주 중심으로 시장이 상승하는 과정에서 성과는 회복하고 있습니다.

운용 계획

코로나 시기를 거치면서 투자자들은 지속 가능한 이익보다는 이익 모멘텀이 집중되는 기업에 보다 큰 관심을 두는 것 같습니다. 펀더멘탈 개선이 없음에도 불구하고 주가는 기대감에 의해 선반영되는 사례가 나타나고 있습니다. 과거와 달리 펀더멘탈의 주가 반영 속도가 매우 빨라지고, 즉각적으로 반응한다는 점을 고려해 볼때 이제는 2022년 이후를 고려한 포트폴리오가 필요할 것으로 판단합니다.

즉, 이익모멘텀의 기여율이 낮아지고 미국의 테이퍼링이 가까워지는 저성장 국면이 예상될 수록, 투자자들은 과거처럼 지속 가능한 이익을 보유한 기업에 집중할 것으로 전망합니다. 따라서 저희는 여전히 지속가능하며 성장성이 높은 산업군에 집중할 계획입니다. 한편, 펀드 수익률의 안정성을 위해서 경기민감 가치주 및 리츠 등에도 투자 비중의 일부를 확대할 계획입니다.

꾸준한 성장성, 안정적인 ROE(영업이익률), 높은 마진율 및 주주 친화적인 배당정책을 보유한 기업군을 퀄리티 (Quality) 스타일로 정의하고 있습니다. 이러한 기업군은 경제적 해자(Moat)를 보유하고 있기에 불확실한 상황에서 시장을 리드해 나갈 수 있을 것으로 판단합니다. 따라서, 경제적 해자를 가진 퀄리티 기업에 대한 비중을 확대하여 지속 가능한 펀드 운용이 되도록 하겠습니다.

'장기적으로 성장하는 기업을 내재가치 이하에서 매수하는' 트러스트자산운용의 확고한 운용철학과 연 2,000회 이상의 기업접촉 활동을 통한 강한 펀더멘탈 리서치를 통해 항상 본질을 잊지 않는 운용을 유지해 나아가도록 하겠습니다. 이에 탑다운(Top-down) 과 바텀업(Bottom-up) 리서치의 조화를 추구하며, 항상 최선의 포트폴리오를 구축해 나아가도록 노력을 게을리 하지 않겠습니다. 저희는 고객 여러분의 성원에 보답할 수 있도록 항상 최선을 다하겠습니다. 감사합니다.

트러스트자산운용 주식운용부문 CIO 황성택
주식운용2본부장 정무일

CONTENTS

펀드의 개요

수익률 현황

자산 현황

투자운용전문인력 현황

비용 현황

투자자산매매내역

자산운용사의 고유재산 투자에 관한 사항

공지사항

[참고] 펀드용어정리



1. 펀드의 개요

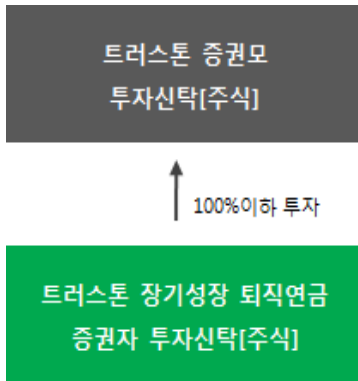
■ 기본정보

적용 법률 : 자본시장과 금융투자업에 관한 법률

펀드 명칭		투자위험등급	금융투자협회 펀드코드
트러스트장기성장퇴직연금증권투자신탁[주식]		AC224	2등급 (보통위험)
수수료미징구-오프라인(C)		AC370	
수수료미징구-온라인(Ce)		AC371	
수수료미징구-오프라인-기관(F)		AM522	
펀드의 종류	주식형, 추가형, 종류형, 모자형	최초설정일	2012.09.21
운용기간	2021.03.21 ~ 2021.06.20	존속기간	별도의 정해진 신탁계약기간이 없음
자산운용회사	트러스트자산운용(주)	펀드재산보관회사	KB국민은행
판매회사 ^{주)}	www.trustonasset.com	일반사무관리회사	하나펀드서비스
상품의 특징	이 투자신탁은 투자신탁재산의 100%이하를 주식에 주로 투자하는 모투자신탁에 투자하여 장기적으로 안정적인 자본이득 및 이자수익을 추구합니다. 가치주 또는 성장주 일방에 편향되지 않고, 시장 흐름에 유연한 자세로 운용하고, In-house research(회사 내의 리서치 조직)를 바탕으로 거시경제 분석과 Bottom-up 분석(개별기업 분석)을 병행하고, 장기적으로 가치를 상승시킬 수 있는 기업을 선택, 분석하여 내재가치 이하에서 투자합니다. 또한 모투자신탁의 운용실적에 따른 손익에 따라 이익 또는 손실이 발생합니다.		

주) 판매회사 : 자세한 사항은 홈페이지를 참고하시기 바랍니다.

■ 펀드구성



■ 재산현황

(단위 : 백만원, 백만좌, %)

펀드명칭	항목	전기말	당기말	증감률
트러스트장기성장퇴직연금 증권자투자신탁[주식]	자산 총액 (A)	30,465	24,310	-20.20
	부채 총액 (B)	107	108	0.88
	순자산총액 (C=A-B)	30,358	24,202	-20.28
	발행 수익증권 총 수 (D)	23,284	17,827	-23.44
	기준가격 ^{주)} (E=C/D×1000)	1,303.81	1,357.58	4.12
종류(Class)별 기준가격 현황				
수수료미징구-오프라인(C)	기준가격	1,281.41	1,331.18	3.88
수수료미징구-온라인(Ce)	기준가격	1,157.33	1,203.03	3.95
수수료미징구-오프라인-기관(F)	기준가격	1,301.03	1,353.13	4.00

주) 기준가격이란 투자자가 집합투자증권을 입금(매입), 출금(환매)하는 경우 또는 분배금(상환금포함) 수령 시에 적용되는 가격으로 펀드의 순자산총액을 발행된 수익증권 총좌수로 나눈 가격을 말합니다.

2. 수익률 현황

■ 기간수익률

(단위 : %)

구분	최근 3개월	최근 6개월	최근 9개월	최근 12개월
트러스트장기성장퇴직연금 증권투자자산탁 [주식] (비교지수 대비 성과)	4.12 (-3.39)	19.64 (1.76)	35.76 (0.29)	53.23 (0.62)
종류(Class)별 현황				
수수료미징구-오프라인(C) (비교지수 대비 성과)	3.88 (-3.63)	19.10 (1.22)	34.86 (-0.60)	51.89 (-0.73)
수수료미징구-온라인(Ce) (비교지수 대비 성과)	3.95 (-3.57)	19.25 (1.36)	35.10 (-0.36)	52.24 (-0.37)
수수료미징구-오프라인-기관(F) (비교지수 대비 성과)	4.00 (-3.51)	19.37 (1.49)	35.31 (-0.15)	52.56 (-0.05)
비교지수(벤치마크)	7.51	17.88	35.46	52.61

주) 비교지수(벤치마크) : KOSPI 100%

※ 상기의 수익률은 과거의 운용실적으로 미래의 성과를 보장하는 것은 아니며 당 펀드는 종류형 집합투자증권으로 종류별 보수·수수료의 차이로 운용실적이 달라질 수 있습니다.

(단위 : %)

구분	최근 1년	최근 2년	최근 3년	최근 5년
트러스트장기성장퇴직연금 증권투자자산탁 [주식] (비교지수 대비 성과)	53.23 (0.62)	44.38 (-8.95)	37.87 (-0.37)	77.12 (12.16)
종류(Class)별 현황				
수수료미징구-오프라인(C) (비교지수 대비 성과)	51.89 (-0.73)	41.72 (-11.61)	34.07 (-4.17)	69.08 (4.12)
수수료미징구-온라인(Ce) (비교지수 대비 성과)	52.24 (-0.37)	42.43 (-10.90)	35.09 (-3.16)	- -
수수료미징구-오프라인-기관(F) (비교지수 대비 성과)	52.56 (-0.05)	42.99 (-10.34)	35.91 (-2.33)	73.01 (8.06)
비교지수(벤치마크)	52.61	53.33	38.24	64.95

주) 비교지수(벤치마크) : KOSPI 100%

※ 상기의 수익률은 과거의 운용실적으로 미래의 성과를 보장하는 것은 아니며 당 펀드는 종류형 집합투자증권으로 종류별 보수·수수료의 차이로 운용실적이 달라질 수 있습니다.

■ 손익현황

(단위 : 백만원)

구분	증권				파생상품		부동산	특별자산		단기대출 및 예금	기타	손익합계
	주식	채권	어음	집합투자	장내	장외		실물자산	기타			
전기	4,267	0	0	147	0	0	0	0	0	1	0	4,415
당기	992	0	0	113	0	0	0	0	0	1	2	1,108


3. 자산현황

■ 자산구성현황

(단위 : 백만원, %)

통화별 구분	증권				파생상품		부동산	특별자산		단기대출 및 예금	기타	자산총액
	주식	채권	어음	집합투자	장내	장외		실물자산	기타			
KRW	23,106	0	0	237	0	0	0	0	0	803	164	24,310
	(95.05)	(0.00)	(0.00)	(0.97)	(0.00)	(0.00)	(0.00)	(0.00)	(0.00)	(3.30)	(0.67)	(100.00)

* () : 구성 비중

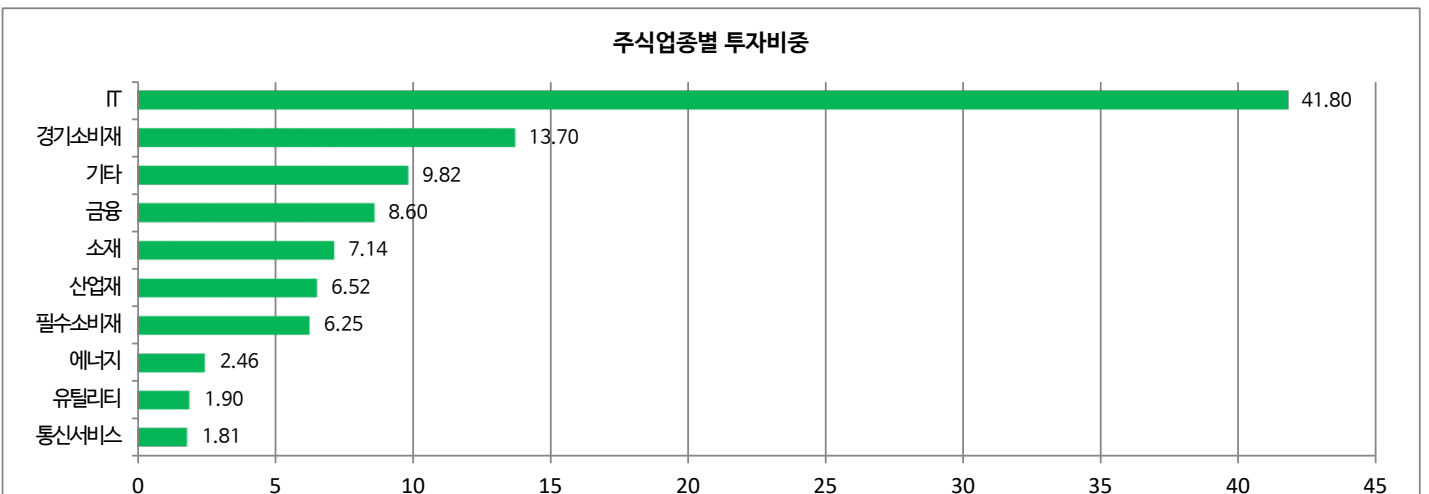


주) 위의 결과는 해당 펀드의 실제 자산보유 내역을 투자자에게 보여주기 위해, 모펀드의 자산구성 내역을 해당 펀드가 각 모펀드에서 차지하고 있는 비율을 가장 치로 적용하여 안분한 결과입니다. 실제 수익증권 기준으로 작성한 결과와 비교하여 상이한 결과가 발생할 수 있습니다.

■ 국내주식 업종별 투자비중

(단위 : %)

순위	업종명	비중	순위	업종명	비중
1	IT	41.80	6	산업재	6.52
2	경기소비재	13.70	7	필수소비재	6.25
3	기타	9.82	8	에너지	2.46
4	금융	8.60	9	유틸리티	1.90
5	소재	7.14	10	통신서비스	1.81



▶ 투자대상 상위 10종목

(단위 : %)

순위	구분	종목명	비중	순위	구분	종목명	비중
1	주식	삼성전자	22.38	6	주식	SK아이이테크놀로지	2.66
2	주식	SK하이닉스	6.80	7	단기상품	콜론(신한금융투자)	2.60
3	주식	NAVER	4.96	8	주식	기아	2.25
4	주식	현대차2우B	4.86	9	주식	삼성SDI	2.23
5	주식	LG화학	3.75	10	주식	카카오	2.00

※보다 상세한 투자대상자산 내용은 금융투자협회 전자공시사이트의 펀드 분기영업보고서 및 결산보고서를 참고하실 수 있습니다. (인터넷주소 <http://dis.kofia.or.kr>) 단, 협회 전자공시사이트에서 조회한 분기영업보고서 및 결산보고서는 본 자산운용보고서와 작성기준일이 상이할 수 있습니다.

▼ 각 자산별 보유종목 내역

▶ 주식

(단위 : 주, 백만원, %)

종목명	보유수량	평가금액	비중	발행국가	통화	업종	비고
삼성전자	67,581	5,440	22.38	대한민국	KRW	IT	
SK하이닉스	13,270	1,652	6.80	대한민국	KRW	IT	
NAVER	3,030	1,206	4.96	대한민국	KRW	IT	
현대차2우B	10,180	1,181	4.86	대한민국	KRW	경기소비재	
LG화학	1,110	913	3.75	대한민국	KRW	소재	
SK아이이테크놀로지	4,093	647	2.66	대한민국	KRW	기타	
기아	6,168	546	2.25	대한민국	KRW	경기소비재	
삼성SDI	804	542	2.23	대한민국	KRW	IT	
카카오	3,137	486	2.00	대한민국	KRW	IT	

주) 투자대상 상위 10종목 및 평가금액이 자산총액의 5%를 초과하는 경우 기재 또는 발행주식 총수의 1% 초과 종목

▶ 단기대출 및 예금

(단위 : 주, 백만원, %)

종류	금융기관	취득일자	금액	금리	만기일	발행국가	통화
단기대출	신한금융투자	2021-06-18	631	0.53	2021-06-21	대한민국	KRW

주) 투자대상 상위 10종목 및 평가금액이 자산총액의 5%를 초과하는 경우 기재

4. 투자운용전문인력 현황

■ 투자운용인력(펀드매니저)

(단위 : 개, 억원)

성명	직위	출생 년도	운용중인 펀드 현황		성과보수가 있는 펀드 및 일임계약 운용규모		협회등록번호
			펀드개수	운용규모	펀드개수	운용규모	
정무일	상무	1973년	9	2,505	2	12,712	2109000869

주) 성명이 굵은 글씨로 표시된 것이 책임운용전문인력이며, '책임 운용전문인력'이란 운용전문인력 중 투자전략 수립 및 투자 의사결정 등에 있어 주도적이고 핵심적인 역할을 수행하는 자를 말함

※펀드의 운용전문인력 변경내역 등은 금융투자협회 전자공시사이트의 수시공시 등을 참고하실 수 있습니다. (인터넷 주소 <http://dis.kofia.or.kr>) 단, 협회 전자공시사이트가 제공하는 정보와 본 자산운용보고서가 제공하는 정보의 작성기준일이 상이할 수 있습니다.

▶ 운용전문인력 변경 내역

구분	기간	운용전문인력
책임운용역	2017.07.27 - 2020.07.21	이양병
	2020.07.22 - 현재	정무일

주) 2021년 6월 기준일 현재 3년간 운용전문인력 변경 내역임

5. 비용현황

▶ 업자별 보수 지급현황

(단위 : 백만원, %)

	구분	전기		당기		
		금액	비율	금액	비율	
트러스트장기성장퇴직연금 증권투자신탁[주식]	자산운용사	0	0.00	0	0.00	
	판매회사	0	0.00	0	0.00	
	펀드재산보관회사(신탁업자)	0	0.00	0	0.00	
	일반사무관리회사	0	0.00	0	0.00	
	보수합계	0	0.00	0	0.00	
	기타비용**	0	0.00	0	0.00	
	매매. 중개 수수료	단순매매.중개수수료	14	0.05	18	0.06
		조사분석업무 등 서비스 수수료	11	0.04	10	0.03
		합계	25	0.08	27	0.10
	증권거래세	29	0.09	23	0.09	
수수료미징구-오프라인(C)	자산운용사	16	0.10	15	0.10	
	판매회사	20	0.12	19	0.13	
	펀드재산보관회사(신탁업자)	1	0.00	1	0.00	
	일반사무관리회사	1	0.00	1	0.00	
	보수합계	37	0.23	35	0.23	
	기타비용**	0	0.00	0	0.00	
	매매. 중개 수수료	단순매매.중개수수료	7	0.04	9	0.06
		조사분석업무 등 서비스 수수료	6	0.04	5	0.04
		합계	13	0.08	14	0.09
	증권거래세	16	0.10	13	0.09	
수수료미징구-온라인(Ce)	자산운용사	6	0.10	7	0.10	
	판매회사	4	0.06	4	0.06	
	펀드재산보관회사(신탁업자)	0	0.00	0	0.00	
	일반사무관리회사	0	0.00	0	0.00	
	보수합계	10	0.17	11	0.17	
	기타비용**	0	0.00	0	0.00	
	매매. 중개 수수료	단순매매.중개수수료	3	0.05	4	0.06
		조사분석업무 등 서비스 수수료	2	0.04	2	0.04
		합계	5	0.08	6	0.10
	증권거래세	6	0.09	6	0.09	
수수료미징구-오프라인-기관(F)	자산운용사	1	0.10	2	0.10	
	판매회사	0	0.01	0	0.01	
	펀드재산보관회사(신탁업자)	0	0.00	0	0.00	
	일반사무관리회사	0	0.00	0	0.00	
	보수합계	1	0.11	2	0.12	
	기타비용**	0	0.00	0	0.00	
	매매. 중개 수수료	단순매매.중개수수료	1	0.05	1	0.07
		조사분석업무 등 서비스 수수료	0	0.04	1	0.04
		합계	1	0.08	2	0.10
	증권거래세	1	0.09	2	0.10	

▶ 총보수,비용비율

(단위 : 연환산, %)

	구분	해당 펀드		상위펀드 비용 합산	
		총보수 · 비용비율	중개수수료 비율	합성총보수 · 비용비율	매매 · 중개수수료 비율
트러스트장기성장퇴직연금 증권투자자산탁[주식]	전기	0.0000	0.0004	0.0023	0.2952
	당기	0.0000	0.0004	0.0022	0.3345
종류(Class)별 현황					
수수료미징구-오프라인(C)	전기	0.9326	0.0000	0.9351	0.2841
	당기	0.9322	0.0000	0.9345	0.3228
수수료미징구-온라인(Ce)	전기	0.6827	0.0000	0.6852	0.2954
	당기	0.6824	0.0000	0.6848	0.3354
수수료미징구-오프라인-기관(F)	전기	0.4621	0.0000	0.4641	0.2899
	당기	0.4618	0.0000	0.4641	0.3528

주1) 총보수·비용비율(Total Expense Ratio)이란 운용보수 등 펀드에서 부담하는 '보수'와 '기타비용' 총액을 순자산 연평균액(보수·비용 차감전 기준)으로 나눈 비율로서 해당 운용기간 중 투자자가 부담한 총 보수·비용수준을 나타냅니다.

주2) 매매·중개수수료 비율이란 매매·중개수수료를 순자산 연평균액(보수·비용 차감전 기준)으로 나눈 비율로서 해당 운용기간 중 투자자가 부담한 매매·중개수수료의 수준을 나타냅니다.

주3) 모자형의 경우 모펀드에서 발생한 비용을 자펀드가 차지하는 비율대로 안분하여 합산한 수치입니다.

6. 투자자산 매매내역

■ 매매주식규모 및 회전율

트러스트증권모투자자산탁[주식]

(단위 : 백만원, %)

매수		매도		매매회전율(주)	
수량	금액	수량	금액	해당기간	연환산
240,683	18,161	330,152	25,562	38.55	152.94

주) 해당 운용기간 중 매도한 주식가격의 총액을 그 해당 운용기간 중 보유한 주식의 평균가격으로 나눈 비율

■ 최근 3분기 매매회전율 추이

트러스트증권모투자자산탁[주식]

(단위 : %)

2020년09월21일 ~ 2020년12월20일	2020년12월21일 ~ 2021년03월20일	2021년03월21일 ~ 2021년06월20일
36.38	42.43	38.55

7. 자산운용사의 고유재산 투자에 관한 사항

: 트러스트자산운용은 동 펀드에 고유재산을 투자하지 않았습니다.

8. 공지사항

- * 고객님의 가입하신 펀드는 자본시장과 금융투자업에 관한 법률의 적용을 받습니다.
- * 고객님의 가입하신 펀드는 모자형 구조의 펀드로서 이 자산운용보고서에서의 자산구성현황, 보유종목, 보수 및 비용 등의 정보는 고객님의 가입한 트러스트장기성장퇴직연금증권투자신탁[주식]이 투자하고 있는 비율에 따라 안분한 결과를 보여주고 있습니다.
- * 이 보고서는 자본시장과 금융투자업에 관한 법률에 의해 트러스트장기성장퇴직연금증권투자신탁[주식]의 자산운용회사인 트러스트자산운용이 작성하여 펀드재산보관회사(신탁업자)인 국민은행의 확인을 받아 판매회사를 통해 투자자에게 제공됩니다.

각종 보고서 확인 : 트러스트자산운용(주) <http://www.trustonasset.com>
 금융투자협회 <http://dis.kofia.or.kr>

참 고 : 펀드 용어 정리

용 어	
금융투자협회 펀드코드	금융투자협회에서 펀드에 부여하는 고유의 코드이며, 이를 이용하여 집합투자기구의 각종 정보에 대한 조회가 가능합니다.
추가형	추가로 설정이 가능한 집합투자기구입니다.
수익증권	자본시장법상 유가증권의 일종으로 자산운용회사가 일반 대중으로부터 자금을 모아 펀드를 만들 때 이 펀드에 투자한 투자자들에게 출자비율에 따라 나눠주는 권리증서를 말합니다. 투자신탁에 가입(매입)한다는 것은 이 수익증권을 산다는 의미입니다.
보수	투자신탁의 운용 및 관리와 관련된 비용입니다. 다시 말해 재산을 운용 및 관리해 준 대가로 고객이 지불하는 비용입니다. 이는 통상 연율로 표시되며, 신탁보수에는 운용, 판매, 수탁보수 등이 있습니다. 보수율은 상품마다 다르게 책정되는 것이 일반적입니다.
집합투자업자	투자자는 은행, 증권사, 보험사 등의 판매회사에서 펀드에 가입하지만 이렇게 투자자로부터 모집한 자금으로 실제 주식 등의 유가증권에 투자, 운용하는 회사는 집합투자업자입니다. 집합투자업자는 투자자로부터 자금을 모은 위탁자가 되어 펀드의 운용을 업으로 하는 자로서 금융감독위원회의 인가를 받은 회사를 말합니다.
신탁업자	신탁업자란 펀드재산의 보관 및 관리를 영업으로 하는 회사를 말합니다. 현행법은 집합투자업자가 투자자로부터 위탁받은 재산을 운용회사의 고유재산과 분리하여 관리하도록 규정하고 있으며, 자금은 이에 따라 투자자의 투 신탁업자에 안전하게 보관, 관리되고 있습니다.
일반사무관리회사	집합투자업자의 위탁을 받아 펀드기준가 산정 등의 업무를 수행하는 회사를 말합니다.
판매회사	판매회사란 펀드의 판매, 환매 등을 주된 업무로 하는 회사를 말하며, 투자자에게 펀드를 판매하는 은행, 증권사, 보험사 등이 이에 속합니다. 판매회사는 투자자 보호를 위하여 판매와 관련된 주요 법령 및 판매행위준칙을 준수할 의무가 있습니다.
매매수수료 비율	해당 운용기간 중 펀드에서 지출되는 유가증권 및 파생상품등의 매매수수료 총액을 펀드의 순자산 총액으로 나눈 비율입니다.