



트러스톤자산운용

서울시 성동구 독성로1길 10 (성수동1가)
(전화 02-6308-0500, <http://www.trustonasset.com>)

자산운용보고서

트러스톤 다이나믹코리아50 퇴직연금증권자투자신탁[주식혼합]

2021년07월22일 ~ 2021년10월21일

자산운용보고서는 자본시장과금융투자업에관한 법률(이하 '자본시장법')에 의거 자산운용회사가 작성하며, 투자자가 가입한 상품의 특정기간(3개월) 동안의 자산운용에 대한 결과를 요약하여 제공하는 보고서입니다

펀드 운용경과 및 운용계획

고객 여러분, 안녕하십니까,

저희 트러스톤자산운용을 믿고 소중한 자산을 맡겨주신 고객님께 진심으로 감사의 말씀을 올립니다. 저희 트러스톤자산운용은 급변하는 시장 속에서 시장을 따라가며 단기적인 수익률을 쫓기 보다는 저희의 투자원칙을 지켜나가려고 합니다. 투자에 신뢰를 더하는, 존경받는 자산운용사로서 끊임없이 정진할 것을 약속드리며, 3개월 간의 운용성과와 향후 운용계획에 대해 간략히 설명 드리겠습니다.

운용 경과

지난 3개월 동안 펀드는 -1.22%의 수익률을 기록하였습니다. (운용펀드 기준) 비교지수(국고채권 1-2년 X 80% + KOSPI X 20%) 수익률 -1.32%를 +0.09%pt 상회하는 수익률을 보였습니다.

[주식부문]

해당 기간 한국 증시는 지속적으로 부진한 모습을 보였습니다. 8월 미국 연방준비위원회 테이퍼링 논의 시작, 한국 금융통화위원회의 기준금리 인상을 계기로 기간 내내 금리 상승이 화두였습니다. 네이버/카카오 등 플랫폼 규제 우려와 중국의 전력 부족 사태 또한 증시에 부정적인 영향이었습니다. 10월에는 공급망 대란 장기화 여파로 글로벌 GDP 성장률이 하향 조정되었습니다.

업종별로는 섬유 의복 업종 및 금융 업종이 강세를 보였으며, 바이오, 운송, 철강, 금속 업종이 약세를 보였습니다. 스타일로 보면 8~10월 각각 성장주/가치주/성장주 강세가 번갈아 나타나는 어지러운 장세가 나타났으며, 9월에 강세를 보였던 종목을 추격 매수했다면 10월에 다시 주가가 하락하는 모습이 보이는 시기였습니다.

테마별로는 2차 전지 관련주가 지속적으로 양호한 모습을 보이다가 10월에 종목별로 부진한 종목이 나타나기 시작하였으며, K-컨텐츠 관련주가 10월부터 강세를 보였습니다.

펀드는 지난 몇 분기간 우수한 모습을 보였으나 이번 분기 부진한 모습을 보였습니다. 2차 전지 관련 종목들의 상승 추세가 언제까지 지속될지 모르기 때문에 점진적으로 페어 포지션으로의 전환을 시도하였으나 지난 분기 유효하지 않았습니다. 또한 몇몇 종목의 경우 시장 하락시 방어주 역할을 할 것으로 기대하였으나 8월, 10월 성장주가 오히려 강세를 보이면서 기대를 충족하지 못했습니다. 다만 섬유 의복 업종, K-컨텐츠 업종에 높은 비중을 할애 했던 점이 수익률에 긍정적으로 작용하였습니다.

[채권부문]

이번 분기 시장 금리는 인플레이션 기대가 확산되면서 주요국의 긴축 이슈가 지속되며 전반적으로 상승하는 모습을 나타내었습니다.

분기 초, 코로나19 4차 대유행에 이어 거리두기 4단계 조치가 도입되면서 단기 구간의 금리 상승세는 진정되고 장기 금리는 강세 흐름을 나타내었습니다. 7월 금융통화위원회에서도 기준금리 인상 가능성은 엿보였으나 이미 선반영되었다는 분위기 하에 추가적인 약세 흐름이 나타나지는 않았습니다. 대신, 코로나 재확산 및 주요국 경제지표가 예상보다 낮게 나오는 점이 향후 경기 전망에 부정적인 요인으로 작용하면서 장기 금리는 하락세를 이어갔고, 장단기 금리는 재차 축소되었습니다.

8월 금융통화위원회에서 시장 다수의 예상대로 기준금리 인상이 단행되었지만 선반영되었다는 인식하에 금리는 오히려 하락하기도 하였습니다. 그러나 이후 신임 금융위원장으로 임명된 고승범 원장과 한국은행 총재의 회동에서 가계부채 관리 공조를 시사하면서 다시 전 구간에 걸쳐 추가적으로 약세를 나타내었습니다.

분기 중반 이후, 한국은행 기획재정부 및 금융통화위원회 등 정책 당국의 발언들과 한국은행의 통화신용 정책보고서 등이 매파적으로 해석되면서 금리는 다시 약세 흐름을 보였습니다. 국내는 물론 영국을 비롯한 선진국 중앙은행의 매파적인 통화정책 스탠스가 엿보이기도 하였고, 연방공개시장위원회(FOMC)도 비슷한 기조로 해석되면서 급격한 약세를 이어나갔습니다. 분기 말 10월 금융통화위원회에서도 기준금리는 동결되었지만 향후 인상 가능성을 강화하는 것으로 받아들여지는 모습이었습니다.

결국 채권 금리는 2021년 10월 21일 현재 국고 3년 및 10년 금리는 각각 2021년 7월 21일 대비 0.462%p, 0.506%p 상승한 1.842%, 2.391%로 마감하였습니다. 국고 3년/10년 스프레드는 전 분기 말 대비 4.4bp 확대되었습니다.

기준금리 인상 우려가 부각되면서 채권금리는 전반적으로 변동성 높은 모습을 이어갔기 때문에 펀드 운용은 전반적으로 보수적으로 대응하였습니다.

운용 계획

[주식부문]

11월 4일 미국 연방준비위원회는 테이퍼링 계획을 공식화 하였으나, 증시에 이미 반영된 소재인 만큼 추가에 충격은 없었습니다. 그 다음날 미 의회는 1.2조 달러 인프라 부양책을 통과시켰습니다. 세부 예산 집행안으로는 도로/교량 정비, 철도 정비, 전력망 개선, 전 기차 시설 확충 등이 있습니다.

지난 3개월간 증시 부진 사유가 금리 상승 및 부양책 지연이었다면 두 개의 악재가 모두 해소된 셈입니다. 또한 미국 S&P500와 우리나라의 KOSPI의 수익률을 비교해 보면 현재는 연초 이후, 지난 5년간의 기간으로 비교해 볼 때 모두 수익률 괴리도가 가장 높은 수준입니다. 종합적으로 현재 KOSPI 지수 수준에서는 Upside risk가 존재한다고 판단합니다. 주식 편입비를 점진적으로 확대할 시기입니다.

K-컨텐츠 관련주들은 10월 강세를 보였고, 11월초 국내 애플 TV 및 디즈니플러스의 상륙이 예정되어 있습니다. 당분간 관련 주가들은 실적을 입증할 때까지 모멘텀 소멸 구간을 지날 수 있으므로 비중을 축소하도록 하겠습니다.

미국 인프라 부양안 감안시 산업재의 비중 확대가 필요하다고 판단합니다. 산업재 일부 종목은 물류비 및 원가 부담으로 3분기 실적이 부진했는데, 주가 반등시 탄력이 강할 수 있고, 이런 종목 위주로 신규 편입 및 비중 확대를 계획하도록 하겠습니다.

[채권부문]

한 차례 기준금리 인상에도 불구하고 언론을 통해 보도되는 한국은행 총재나 금융위원회, 기획재정부의 입장은 과잉 유동성의 부작용과 금융 불균형에 조금 더 초점을 맞추고 있는 것으로 보여서, 추가 기준금리 인상 가능성은 유효하다고 판단합니다. 미국 연방준비위원회의 연내 테이퍼링 공식화 논의도 예상되는 점도 고려하면 이번 분기에도 전반적인 글로벌 금리는 상승 압력을 받을 것으로 예상합니다.

백신 접종이 확대되고 있음에도 변이 바이러스에 의한 코로나 재확산 우려가 있는 점도 고려해야 할 부분입니다. 방역 당국에서 위드 코로나 전환을 고려하고 있는 만큼 경기에 부정적 요인은 이전보다는 줄어들 것으로 보입니다. 또한, 최근 유가와 천연가스 상승, 공급망 회복 지연 등도 물가 상승 요인으로 작용할 수 있을 것으로 전망합니다.

따라서, 긴축 우려는 이번 분기에도 지속되면서 금리 변동성은 높을 것으로 예상합니다. 펀드 운용은 기존 국공채 등 우량채권 중심의 포트폴리오를 유지하면서 안정적인 운용을 지속할 계획입니다. 듀레이션과 만기 배분 전략을 탄력적으로 활용하면서 안정적인 성과 관리로 초과 수익을 올릴 수 있도록 노력하겠습니다.

트러스톤자산운용 주식운용부문 CIO 이원선
채권&솔루션부문 CIO 손석근
주식운용 AR본부 AR팀 팀장 이무광
채권운용본부 부장 전춘봉

CONTENTS

펀드의 개요

수익률현황

자산현황

투자운용전문인력 현황

비용현황

투자자산매매내역

동일한[해당] 집합투자업자가 운용하는 집합투자기구에 대한 투자현황

펀드 관련 유동성 위험 등 주요 위험현황 및 관리방안

자산운용사의 고유재산 투자에 관한 사항

공지사항

[참고] 펀드용어정리



1. 펀드의 개요

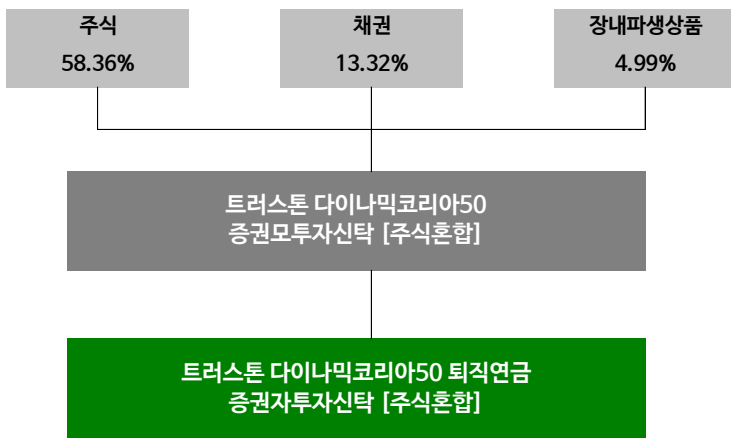
■ 기본정보

적용 법률 : 자본시장과 금융투자업에 관한 법률

펀드 명칭		금융투자협회 펀드코드	투자위험등급
트러스트다이내믹코리아50퇴직연금증권투자신탁 [주식혼합]		AG863	4등급 (보통 위험)
수수료미징구-오프라인(C)		AG864	
수수료미징구-온라인(Ce)		AG865	
펀드의 종류	증권(주식혼합형), 추가형, 개방형, 종류형, 모자형	최초설정일	2013.04.22
레버리지(차입 등) 한도	-	고난도 펀드	해당하지 않음
운용기간	2021.07.22 ~ 2021.10.21	존속기간	별도의 정해진 신탁계약기간이 없음
자산운용회사	트러스트자산운용(주)	펀드재산보관회사	기업은행
판매회사 ^{주)}	www.trustonasset.com	일반사무관리회사	하나펀드서비스
상품의 특징	채권 등에 일부를 투자하고, 국내주식 룬숏 전략*을 통해 중위험 중수익을 추구합니다. *룬숏 전략이란? 룬 (주식매수), 숏 (주식차입매도, 주가지수 선물매도)을 동시에 구성하여 가격변동성 위험을 낮추면서, 시장의 움직임과 상관 관계가 낮은 알파수익을 추구하는 전략으로 헤지펀드의 주요 전략 중 하나입니다.		

주) 판매회사 : 자세한 사항은 트러스트자산운용 홈페이지를 참고하시기 바랍니다.

■ 펀드구성



주) 위의 결과는 해당 자펀드의 실제 자산보유 내역을 투자자에게 보여주기 위해, 모펀드의 자산구성 내역을 해당 자펀드가 각 모펀드에서 차지하고 있는 비율을 가중치로 적용하여 안분한 결과입니다. 실제 수익증권 기준으로 작성한 결과와 비교하여 상이한 결과가 발생할 수 있습니다.

■ 재산현황

(단위 : 백만원, 백만좌, %)

펀드명칭	항목	전기말	당기말	증감률
트러스트다이내믹코리아50 퇴직연금증권투자신탁 [주식혼합]	자산 총액 (A)	9,152	13,159	43.79
	부채 총액 (B)	8	19	131.70
	순자산총액 (C=A-B)	9,143	13,139	43.71
	발행 수익증권 총 수 (D)	7,388	10,748	45.49
	기준가격 ^{주)} (E=C/D×1000)	1,237.60	1,222.45	-1.22
종류(Class)별 기준가격 현황				
수수료미징구-온라인(Ce)	기준가격	1,114.96	1,099.46	-1.39
수수료미징구-오프라인(C)	기준가격	1,235.07	1,217.13	-1.45

주) 기준가격이란 투자자가 집합투자증권을 입금(매입), 출금(환매)하는 경우 또는 분배금(상환금포함) 수령 시에 적용되는 가격으로 펀드의 순자산총액을 발행된 수익증권 총좌수로 나눈 가격을 말합니다.

■ 펀드의 투자전략

1. 투자전략

이 투자신탁은 투자신탁재산의 100%이하를 국내 주식 및 국내채권, 리츠 등 집합투자증권에 주로 투자하는 모투자신탁에 투자하여 장기적으로 안정적인 자본이득 및 이자수익을 추구합니다. 또한 모투자신탁의 운용실적에 따른 손익에 따라 이익 또는 손실이 발생합니다.

트러스톤다이나믹코리아50증권모투자신탁(주식혼합)의 투자전략

투자신탁재산의 50%이상을 국내 주식 롱숏전략으로 운용하고, 펀드 자산의 약20~30%는 국내채권과 리츠 등 집합투자증권에 투자하여 안정적인 수익 달성을 추구하는 투자신탁입니다. 저평가된 주식을 펀드자산의 약 70% 매수하고, 고평가된 주식(K200 선물매도 포함)을 약 40% 매도하여 주식순편입비중(Net Exposure)은 20~30% 수준으로 유지할 계획입니다. 다만, 시장 상황에 따라 주식순편입비를 조절하여 변동성을 관리할 계획입니다.

[주식 투자 전략]

시장상황에 따른 주식시장 노출도 조절과 개별주식 롱숏전략으로 코스피 대비 변동성을 축소시켜 BM대비 초과수익 달성 추구합니다.

Long-Short 전략 : 가격 상승이 예상되는 종목으로 롱 포트폴리오를 구축하고, 가격 하락이 예상되는 종목으로 숏 포트폴리오를 구축합니다.

Pair Trading 전략 : 사업환경이 유사하고 가격의 상관 관계가 비교적 높은 동일 산업 내 종목으로 각각 롱과 숏 포지션을 구축합니다.

Enhanced 전략 : 절대저평가 가치주, 시장환경과 무관하게 장기 성장을 지속할 수 있는 회사들을 선별하여 매수(long)합니다.

[채권 운용 전략]

저평가된 채권을 발굴하여 상대가치 투자를 하고 금리 전망에 근거한 듀레이션 조정을 통해 자본이익 달성을 추구합니다.

(1) 듀레이션 전략 : 금리전망에 근거하여 단계적, 점증적 조절을 원칙으로 하며 시장상황에 따라 듀레이션 조정을 통하여 탄력적으로 운용합니다.

* 듀레이션(가중평균만기) : 듀레이션은 단순히 최종 원금상환 시점을 의미하는 만기와는 달리 모든 현금수입 발생시기와 규모 등 현금수입의 시간적 흐름을 고려하고 있는 개념으로 만기, 채권수익률 및 표면금리에 따라 결정됩니다. 예를 들어 3년 만기 채권의 경우 듀레이션은 약 2.7년입니다. 따라서 채권의 금리변동 위험측정 수단으로 듀레이션이 길수록 금리가 상승(하락)할 때 채권가격의 하락(상승)폭이 커집니다.

(2) 일드 커브(Yield Curve) 전략

일드 커브(Yield Curve) 전략은 상대적으로 매력적인 만기구간에 투자를 하여 장단기 스프레드의 축소(확대)를 통해 초과수익을 추구하는 전략입니다. 이를 위해 주요국 통화정책과 이에 대한 시장의 기대, 수급 요인에 기초한 전략을 수립합니다.

(3) 상대가치 전략

상대가치 전략은 시장 기대의 실흠 현상이 나타날 때 발생하는 채권 금리의 왜곡 현상을 활용하는 투자전략으로 이러한 시장의 불균형을 활용하여 상대적으로 저평가된 채권에 투자하여 추가수익을 달성합니다.

① 수익률곡선 전략

채권은 액면가와 이자가 정해져 있으며, 일반적으로 만기가 다가올수록 채권가격은 오릅니다. 따라서, 채권의 만기가 줄어들면서 마지 돌이 굴러 떨어지듯이 급격하게 금리가 하락하여 자본이익이 발생하는 구간이 생깁니다. 이를 채권의 롤링(Rolling) 효과라고 하며, 수익률 곡선상 금리가 크게 하락하는 구간의 채권을 매수하여 롤링효과를 누리는 채권투자전략입니다.

② 종목선택 전략

두 채권간의 금리차이를 스프레드라고 합니다. 스프레드가 평균치를 상당폭 벗어날 때 평균치에 다시 수렴한다는 가정에 상대적으로 가격이 낮은 채권을 매수하고 가격이 높은 채권을 매도함으로써 추가수익을 추구합니다.

2. 위험관리

이 투자신탁은 시장 지표의 모니터링과 분석을 바탕으로 시장위험, 신용위험, 유동성 위험 등 위험을 사전인식하고 평가하는 과정을 통해 위험관리를 하고 있습니다.

채권 위험관리 전략

- 시장위험 : 시장상황에 따른 듀레이션 조정으로 시장 위험을 최소화

- 신용위험 : 국공채, 통안채, 신용등급 A-이상의 회사채 등에 주로 투자함으로써 신용위험 최소화

- 컴플라이언스 : 사전 컴플라이언스 시스템 가동하여 운용지시 전 제반 법규 및 지침의 위반 여부를 사전확인

주식의 위험관리 전략

- 관리대상 및 투자유의 종목 등 펀더멘탈이 훼손된 종목은 사전적으로 매매를 제한

- 비교지수를 추적하는 가운데 적정 추적오차 범위를 유지

- 특정 섹터 및 종목의 지나친 실흠현상을 지양하고 섹터간 밸런스를 유지

3. 수익구조

이 투자신탁은 투자신탁재산의 100%이하를 국내 주식 및 국내채권, 리츠 등 집합투자증권에 주로 투자하는 모투자신탁에 투자하는 증권투자신탁(주식혼합)으로서 투자한 모투자신탁의 가격변동에 따라 주된 이익 또는 손실이 결정됩니다.

2. 수익률 현황

■ 기간 수익률

(단위 : %)

구분	최근 3개월	최근 6개월	최근 9개월	최근 12개월
트러스톤다이나믹코리아50 퇴직연금증권투자신탁 [주식혼합] (비교지수 대비 성과)	-1.22 (0.09)	2.96 (4.14)	7.39 (8.15)	13.90 (8.50)
종류(Class)별 현황				
수수료미징구-온라인(Ce) (비교지수 대비 성과)	-1.39 (-0.07)	2.62 (3.80)	6.87 (7.62)	13.16 (7.76)
수수료미징구-오프라인(C) (비교지수 대비 성과)	-1.45 (-0.14)	2.49 (3.67)	6.67 (7.43)	12.88 (7.48)
비교지수(벤치마크)	-1.32	-1.19	-0.75	5.40

주) 비교지수(벤치마크) : 국고채권 1-2년 X 80% + KOSPI X 20%

※ 상기의 수익률은 과거의 운용실적으로 미래의 성과를 보장하는 것은 아니며 당 펀드는 종류형 집합투자증권으로 종류별 보수·수수료의 차이로 운용실적이 달라질 수 있습니다.

(단위 : %)

구분	최근 1년	최근 2년	최근 3년	최근 5년
트러스톤다이나믹코리아50 퇴직연금증권투자신탁 [주식혼합] (비교지수 대비 성과)	13.90 (8.50)	14.09 (3.40)	17.64 (5.63)	26.19 (9.47)
종류(Class)별 현황				
수수료미징구-온라인(Ce) (비교지수 대비 성과)	13.16 (7.76)	12.59 (1.91)	15.34 (3.34)	- -
수수료미징구-오프라인(C) (비교지수 대비 성과)	12.88 (7.48)	12.04 (1.36)	14.49 (2.49)	20.60 (3.88)
비교지수(벤치마크)	5.40	10.68	12.00	16.71

주) 비교지수(벤치마크) : 국고채권 1-2년 X 80% + KOSPI X 20%

※ 상기의 수익률은 과거의 운용실적으로 미래의 성과를 보장하는 것은 아니며 당 펀드는 종류형 집합투자증권으로 종류별 보수·수수료의 차이로 운용실적이 달라질 수 있습니다.

■ 손익현황

(단위 : 백만원)

구분	증권				파생상품		부동산	특별자산		단기대출 및 예금	기타	손익합계
	주식	채권	어음	집합투자	장내	장외		실물자산	기타			
전기	254	-1	0	36	6	0	0	0	0	0	0	296
당기	-593	-7	0	29	399	0	0	0	0	3	-5	-174

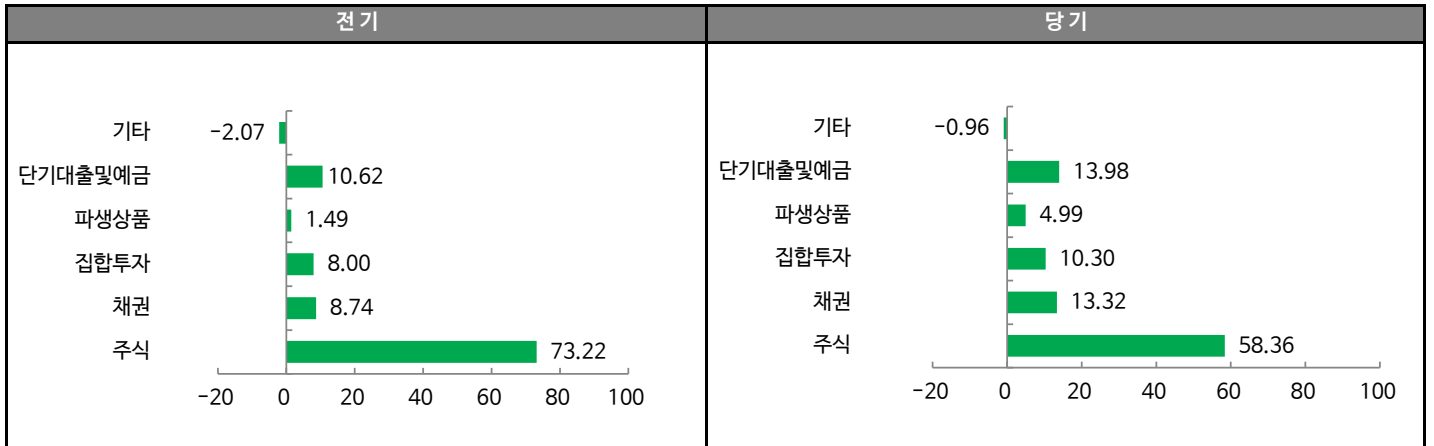
3. 자산현황

■ 자산구성현황

(단위: 백만원, %)

통화별 구분	증권				파생상품		부동산	특별자산		단기대출 및 예금	기타	자산총액
	주식	채권	어음	집합투자	장내	장외		실물자산	기타			
KRW	7,679 (58.36)	1,753 (13.32)	0 (0.00)	1,356 (10.30)	657 (4.99)	0 (0.00)	0 (0.00)	0 (0.00)	0 (0.00)	1,839 (13.98)	-126 (-0.96)	13,159 (100.00)

* (): 구성비중



주) 위의 결과는 해당 자펀드의 실제 자산보유 내역을 투자자에게 보여주기 위해, 모펀드의 자산구성 내역을 해당 자펀드가 각 모펀드에서 차지하고 있는 비율을 가중치로 적용하여 안분한 결과입니다. 실제 수익증권 기준으로 작성한 결과와 비교하여 상이한 결과가 발생할 수 있습니다.

■ 순포지션 비율

(단위: 백만원, %)

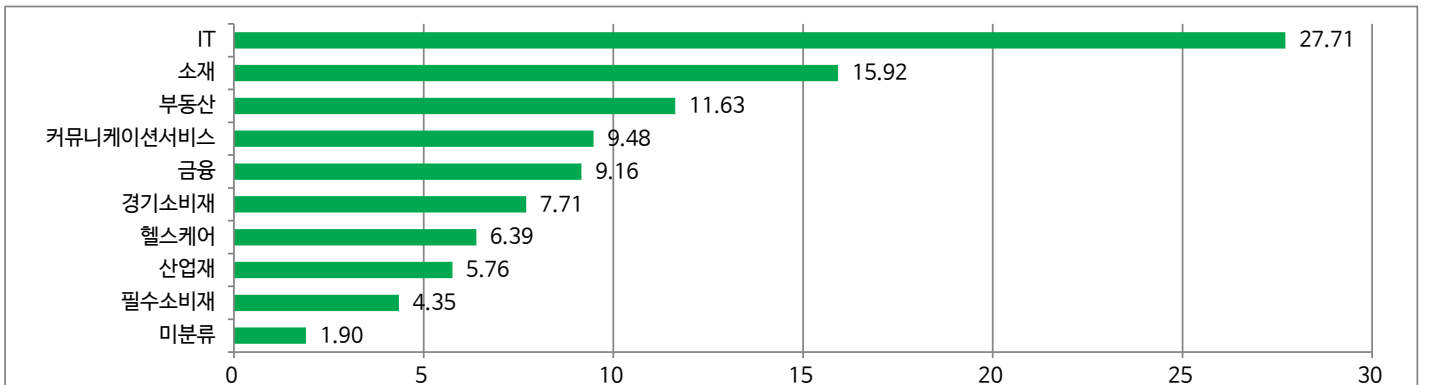
	Long	Short			순포지션	집합투자증권	채권	단기상품
	주식	주식	선물	소계				
금액	27,338	3,112	0	0	7,900	0	0	0
비중	59.50	6.77	0.00	0.00	17.19	0.00	0.00	0.00

주) 트러스트다이나믹코리아50증권모투자신탁[주식혼합] 기준

■ 업종별(국내주식) 투자비중: 매수(Long)포지션

(단위: %)

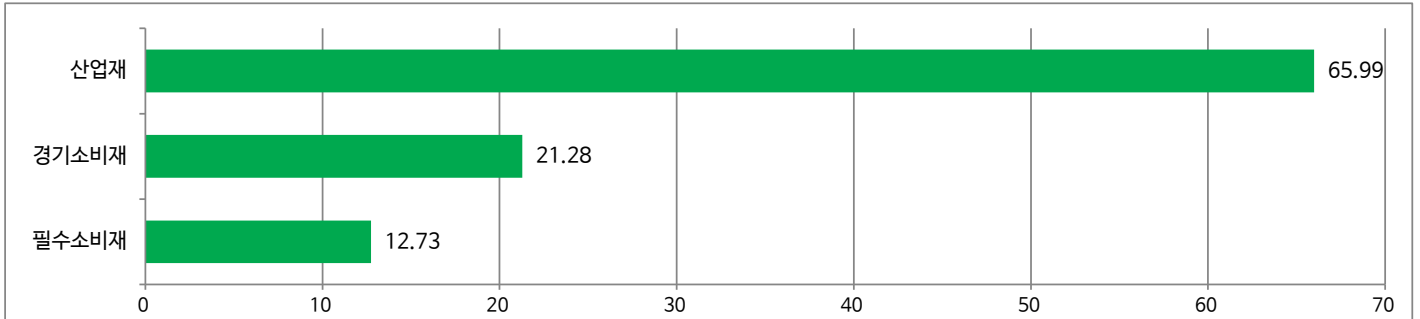
순위	업종명	비중	순위	업종명	비중
1	IT	27.71	6	경기소비재	7.71
2	소재	15.92	7	헬스케어	6.39
3	부동산	11.63	8	산업재	5.76
4	커뮤니케이션서비스	9.48	9	필수소비재	4.35
5	금융	9.16	10	미분류	1.90



■ 업종별(국내주식) 투자비중: 매도(Short)포지션

(단위: %)

순위	업종명	비중	순위	업종명	비중
1	산업재	65.99			
2	헬스케어	21.28			
3	소재	12.73			



▶ 투자대상 상위 10종목

(단위: %)

순위	구분	종목명	비중	순위	구분	종목명	비중
1	주식	삼성전자	11.46	6	주식	SK아이이테크놀로지	4.49
2	단기상품	콜론(신한금융투자)	6.62	7	채권	국고01125-2406(21-4)	3.37
3	단기상품	REPO매수(20211021)	5.34	8	채권	국고00875-2312(20-8)	3.16
4	단기상품	증거금(비엔케이투자증권)	4.94	9	주식	SK하이닉스	2.94
5	채권	국고01000-2306(20-3)	4.88	10	주식	NAVER	2.28

※보다 상세한 투자대상자산 내용은 금융투자협회 전자공시사이트의 펀드 분기영업보고서 및 결산보고서를 참고하실 수 있습니다. (인터넷주소 <http://dis.kofia.or.kr>) 단, 협회 전자공시사이트에서 조회한 분기영업보고서 및 결산보고서는 본 자산운용보고서와 작성기준일이 상이할 수 있습니다.

▼ 각 자산별 보유종목 내역

▶ 주식

(단위: 주, 백만원, %)

종목명	보유수량	평가금액	비중	발행국가	통화	업종	비고
삼성전자	21,485	1,508	11.46	대한민국	KRW	IT	
SK아이이테크놀로지	3,315	590	4.49	대한민국	KRW	기타	
SK하이닉스	4,013	387	2.94	대한민국	KRW	IT	
NAVER	730	300	2.28	대한민국	KRW	IT	

주) 투자대상 상위 10종목 및 평가금액이 자산총액의 5%를 초과하는 경우 기재 또는 발행주식 총수의 1% 초과 종목

▶ 채권

(단위: 백만원, %)

종목명	액면가액	평가액	발행국가	통화	발행일	상환일	보증기관	신용등급	비중
국고01000-2306(20-3)	646	643	대한민국	KRW	2020-06-10	2023-06-10		RF	4.88
국고01125-2406(21-4)	449	443	대한민국	KRW	2021-06-10	2024-06-10		RF	3.37
국고00875-2312(20-8)	421	415	대한민국	KRW	2020-12-10	2023-12-10		RF	3.16

주) 투자대상 상위 10종목 및 평가금액이 자산총액의 5%를 초과하는 경우 기재

▶ 단기대출 및 예금

(단위 : 백만원, %)

종류	금융기관	취득일자	금액	금리	만기일	발행국가	통화
단기대출	신한금융투자	2021-10-21	871	0.78	2021-10-22	대한민국	KRW
REPO매수	삼성증권	2021-10-21	702	0.70	2021-10-22	대한민국	KRW
증거금	비엔케이투자증권		650	0.00		대한민국	KRW

주) 투자대상 상위 10종목 및 평가금액이 자산총액의 5%를 초과하는 경우 기재

4. 투자운용인력

■ 투자운용인력(펀드매니저)

(단위 : 개, 억원)

성명	직위	출생 년도	운용 중인 펀드 현황		성과보수가 있는 펀드 및 일임계약 운용규모		협회등록번호
			펀드개수	운용규모	펀드개수	운용규모	
이무광	부장	1980년	13	2,539	5	1,496	2109001374
전춘봉	부장	1980년	18	5,605	-	-	2112000325

주) 성명이 굵은 글씨로 표시된 것이 책임운용전문인력이며, '책임 운용전문인력'이란 운용전문인력 중 투자전략 수립 및 투자 의사결정 등에 있어 주도적이고 핵심적인 역할을 수행하는 자를 말합니다.

※펀드의 운용전문인력 변경내역 등은 금융투자협회 전자공시사이트의 수시공시 등을 참고하실 수 있습니다. (인터넷 주소 <http://dis.kofia.or.kr>) 단, 협회 전자공시사이트가 제공하는 정보와 본 자산운용보고서가 제공하는 정보의 작성기준일이 상이할 수 있습니다.

▶ 운용전문인력 변경 내역

운용자산	구분	기간	운용전문인력
주식	책임운용역	2018.03.23-현재	이무광
	부책임운용역	2018.05.21-2020.01.08	김내혁
		2018.05.21-2020.09.09	김호윤
		2020.01.09-2021.03.18	오대식
		2020.09.10-2021.08.31	김선호
채권	책임운용역	2014.09.25-2020.01.08	문성호
		2020.01.09-2020.07.08	신홍섭
		2020.07.09-현재	전춘봉
	부책임운용역	2017.09.25-2020.01.08	진재식

주) 2021년 10월 기준일 현재 3년간 운용전문인력 변경 내역입니다.

5. 비용현황

▶ 업자별 보수 지급현황

(단위 : 백만원, %)

	구분	전기		당기		
		금액	비율	금액	비율	
트러스트다이내믹코리아50 퇴직연금증권투자신탁 [주식혼합]	자산운용사	0	0.00	0	0.00	
	판매회사	0	0.00	0	0.00	
	펀드재산보관회사(신탁업자)	0	0.00	0	0.00	
	일반사무관리회사	0	0.00	0	0.00	
	보수합계	0	0.00	0	0.00	
	기타비용**	0	0.00	0	0.00	
	매매, 중개 수수료	단순매매·중개수수료	9	0.13	12	0.09
		조사분석업무 등 서비스 수수료	3	0.05	4	0.03
		합계	13	0.18	15	0.12
	증권거래세	7	0.10	6	0.05	
수수료미징구-온라인(Ce)	자산운용사	3	0.09	8	0.10	
	판매회사	2	0.06	5	0.06	
	펀드재산보관회사(신탁업자)	0	0.00	0	0.00	
	일반사무관리회사	0	0.00	0	0.00	
	보수합계	6	0.16	14	0.17	
	기타비용**	0	0.00	0	0.00	
	매매, 중개 수수료	단순매매·중개수수료	5	0.13	8	0.09
		조사분석업무 등 서비스 수수료	2	0.05	2	0.03
		합계	6	0.18	10	0.12
	증권거래세	4	0.10	4	0.05	
수수료미징구-오프라인(C)	자산운용사	3	0.09	4	0.10	
	판매회사	4	0.12	5	0.13	
	펀드재산보관회사(신탁업자)	0	0.00	0	0.00	
	일반사무관리회사	0	0.00	0	0.00	
	보수합계	8	0.23	9	0.23	
	기타비용**	0	0.00	0	0.00	
	매매, 중개 수수료	단순매매·중개수수료	5	0.14	4	0.09
		조사분석업무 등 서비스 수수료	2	0.05	1	0.03
		합계	6	0.19	5	0.12
	증권거래세	4	0.10	2	0.05	

* 펀드의 순자산총액(기간평잔) 대비 비율

** 기타비용이란 회계감사비용, 증권 등의 예약 및 결제비용 등 펀드에서 경상적·반복적으로 지출된 비용으로서 매매·중개수수료는 제외한 것입니다.

▶ 총보수,비용비율

(단위 : 연환산, %)

	구분	해당 펀드		상위펀드 비용 합산	
		총보수·비용비율	중개수수료 비율	합성총보수·비용비율	매매·중개수수료 비율
트러스트다이내믹코리아50퇴직연금 증권투자신탁[주식혼합]	전기	0.0000	0.0003	0.0027	0.6467
	당기	0.0000	0.0003	0.0047	0.5318
종류(Class)별 현황					
수수료미징구-온라인(Ce)	전기	0.6621	0.0000	0.6644	0.6214
	당기	0.6622	0.0000	0.6677	0.5246
수수료미징구-오프라인(C)	전기	0.9121	0.0000	0.9151	0.6602
	당기	0.9120	0.0000	0.9159	0.5402

주1) 총보수·비용비율(Total Expense Ratio)이란 운용보수 등 펀드에서 부담하는 '보수'와 '기타비용' 총액을 순자산 연평잔액(보수·비용 차감전 기준)으로 나눈 비율로서 해당 운용기간 중 투자자가 부담한 총 보수·비용수준을 나타냅니다.

주2) 매매·중개수수료 비율이란 매매·중개수수료를 순자산 연평잔액(보수·비용 차감전 기준)으로 나눈 비율로서 해당 운용기간 중 투자자가 부담한 매매·중개수수료의 수준을 나타냅니다.

주3) 모자형의 경우 모펀드에서 발생한 비용을 자펀드가 차지하는 비율대로 안분하여 합산한 수치입니다.

6. 투자자산 매매내역

■ 매매주식규모 및 회전을

트러스트다이내믹코리아50증권모투자신탁(주식혼합)

(단위 : 백만원, %)

매수		매도		매매회전율(주)	
수량	금액	수량	금액	해당기간	연환산
118,236	6,653	188,087	6,672	23.89	94.79

주) 해당 운용기간 중 매도한 주식금액의 총액을 그 해당 운용기간 중 보유한 주식의 평균가격으로 나눈 비율

■ 최근 3분기 매매회전을 추이

트러스트다이내믹코리아50증권모투자신탁(주식혼합)

(단위 : %)

2021년01월22일 ~ 2021년04월21일	2021년04월22일 ~ 2021년07월21일	2021년07월22일 ~ 2021년10월21일
52.09	44.61	23.89

7. 동일한 [해당] 집합투자업자가 운영하는 집합투자기구에 대한 투자현황

▶ 투자현황

(단위 : 주, %)

투자대상 집합투자기구 현황		투자대상 집합투자증권 보유수 (B)	보유비중 (=A/B*100%)
집합투자기구명	발행총수 (A)		
해당사항 없음			

8. 펀드 관련 유동성 위험 등 주요 위험현황 및 관리방안

▶ 가. 유동성위험 등 운용관련 주요 위험 현황

1. 운용전략 특성에 따른 잠재 위험요인 등 - 증권시장규모 등을 감안할 때 투자신탁재산에서 거래량이 풍부하지 못한 종목에 투자하는 경우 투자대상 종목의 유동성부족에 따른 환금성에 제약이 발생할 수 있으며, 이는 투자신탁재산의 가치하락을 초래할 수 있습니다. - 이 투자신탁은 증권의 차입 및 매도를 통하여 수익을 추구하지만, 차입한 주가가 예상과 달리 상승하는 경우, 이에 따른 손실이 발생하고, 증권차입거래비용 등으로 인하여 매수전략만 구사하는 전략에 비하여 원금손실의 범위가 확대될 가능성이 있습니다. - 파생상품(선물, 옵션에의 투자)은 작은 증거금으로 거액의 결제가 가능한 지렛대효과(레버리지 효과)로 인하여 기초자산에 직접 투자하는 경우에 비하여 높은 위험에 노출되어 있습니다. 또한 옵션 매도에 따른 이론적인 손실범위는 무한대이므로 기초자산에 대한 투자나 옵션매수의 경우에 비하여 높은 위험에 노출될 수 있습니다.
2. 환매중단 등 위험발생사유 또는 위험발생가능성 판단사유 등 해당사항 없음

▶ 나. 주요 위험 관리 방안

1. 펀드의 위험요인을 통제하기 위해 시행하고 있는 방안 등

1. 포트폴리오 평가 및 설정해지 등에 따른 펀드의 가격변화의 이상유무 확인
2. 법규, 약관 및 규약 등에 따른 포지션 모니터링
3. 파생상품위험액 측정 및 투자한도 모니터링

2. 재간접펀드 등 위험관리조치 내역 및 운용사의 통제권한 과 수단 등

해당사항 없음

3. 환매중단, 상환연기 등과 관련된 환매재개, 투자금상환 등의 방안 및 절차 등

해당사항 없음

▶ 다. 자전거래 현황

1. 자전거래규모

최근 3개월	최근 6개월	최근 9개월	최근 12개월
-	-	-	-

2. 최근 1년간 자전거래 발생 시 자전거래 사유, 관련 펀드간 이해상충 등 방지를 위해 실시한 방안, 절차 등

해당사항 없음

▶ 라. 주요 비상대응계획

- ① 시장 급변 또는 운용과정에서 이벤트 발생시 담당매니저는 CIO, 리스크팀, 컴플라이언스팀에 즉각 보고, 영향 및 대응방안 논의
- ② 리스크 팀장 또는 준법감시인이 대표이사(COO)에게 보고하고, 사안의 경중을 정하여 위험관리(실무)위원회 또는 투자전략위원회 소집 건의
- ③ 위원회는 사안에 대한 의견청취 및 검토를 진행한 후 최종적으로 이행계획을 각 부문에 지시
- ④ 리스크팀 또는 컴플라이언스팀은 위원회에서 정한 의결사항에 대한 이행계획을 모니터링하고 사후 보고

9. 자산운용사의 고유재산 투자에 관한 사항

: 트러스톤자산운용은 동 펀드에 고유재산을 투자하지 않았습니다.

10. 공지사항

- * 고객님의 가입하신 펀드는 자본시장과 금융투자업에 관한 법률의 적용을 받습니다.
- * 고객님의 가입하신 펀드는 모자형 구조의 펀드로서 이 자산운용보고서에서의 자산구성현황, 보유종목, 보수 및 비용 등의 정보는 고객님의 가입한 트러스톤다이나믹코리아50퇴직연금증권자투자신탁[주식혼합]이 투자하고 있는 비율에 따라 안분한 결과를 보여주고 있습니다.
- * 이 보고서는 자본시장과 금융투자업에 관한 법률에 의해 트러스톤다이나믹코리아50퇴직연금증권자투자신탁[주식혼합]의 자산운용회사인 트러스톤자산운용이 작성하여 펀드재산보관회사(신탁업자)인 기업은행의 확인을 받아 판매회사를 통해 투자자에게 제공됩니다.

각종 보고서 확인 :

트러스톤자산운용(주)
금융투자협회

<http://www.trustonasset.com>
<http://dis.kofia.or.kr>

참 고 : 펀드 용어 정리

용 어	내 용
금융투자협회 펀드코드	금융투자협회에서 펀드에 부여하는 고유의 코드이며, 이를 이용하여 집합투자기구의 각종 정보에 대한 조회가 가능합니다.
추가형	추가로 설정이 가능한 집합투자기구입니다.
수익증권	자본시장법상 유가증권의 일종으로 자산운용회사가 일반 대중으로부터 자금을 모아 펀드를 만들때 이 펀드에 투자한 투자자들에게 투자자들에게 출자비율에 따라 나눠주는 권리증서를 말합니다. 투자신탁에 가입(매입)한다는 것은 이 수익증권을 산다는 의미입니다.
보수	투자신탁의 운용 및 관리와 관련된 비용입니다. 다시 말해 재산을 운용 및 관리해 준 대가로 고객이 지불하는 비용입니다. 이는 통상 연율로 표시되며, 신탁보수에는 운용, 판매, 수탁보수 등이 있습니다. 보수율은 상품마다 다르게 책정되는 것이 일반적입니다.
집합투자업자	투자자는 은행,증권사,보험사 등의 판매회사에서 펀드에 가입하지만 이렇게 투자자로부터 모집한 자금으로 실제 주식 등의 유가증권에 투자, 운용하는 회사는 집합투자업자입니다. 집합투자업자는 투자자로부터 자금을 모은 위탁자가 되어 펀드의 운용을 업으로 하는 자로서 금융위원회의 인가를 받은 회사를 말합니다.
신탁업자	신탁업자란 펀드재산의 보관 및 관리를 영업으로 하는 회사를 말합니다. 현행법은 집합투자업자가 투자자로부터 위탁받은 재산을 운용회사의 고유재산과 분리하여 관리하도록 규정하고 있으며, 이에 따라 투자자의 투자자금은 신탁업자에 안전하게 보관,관리되고 있습니다.
일반사무관리회사	집합투자업자의 위탁을 받아 펀드기준가 산정 등의 업무를 수행하는 회사를 말합니다.
판매회사	판매회사란 펀드의 판매, 환매 등을 주된 업무로 하는 회사를 말하며, 투자자에게 펀드를 판매하는 은행,증권사, 보험사 등이 이에 속합니다. 판매회사는 투자자 보호를 위하여 판매와 관련된 주요 법령 및 판매행위준칙을 준수할 의무가 있습니다.
매매수수료 비율	해당 운용기간 중 펀드에서 지출되는 유가증권 및 파생상품등의 매매수수료 총액을 펀드의 순자산 총액으로 나눈 비율입니다.