



트러스톤자산운용

서울시 성동구 독성로1길 10 (성수동1가)
(전화 02-6308-0500, <http://www.trustonasset.com>)

자산운용보고서

트러스톤 재형 다이나믹코리아30 증권자투자신탁 [채권혼합]

2021년09월06일 ~ 2021년12월05일

자산운용보고서는 자본시장과금융투자업에관한 법률(이하 '자본시장법')에 의거 자산운용회사가 작성하며, 투자자가 가입한 상품의 특정기간(3개월) 자산운용에 대한 결과를 요약하여 제공하는 보고서입니다

펀드 운용경과 및 운용계획

고객 여러분, 안녕하십니까, 저희 트러스톤자산운용을 믿고 소중한 자산을 맡겨주신 고객님께 진심으로 감사의 말씀을 올립니다. 저희 트러스톤자산운용은 급변하는 시장 속에서 시장을 따라가며 단기적인 수익률을 쫓기 보다는 저희의 투자원칙을 지켜나가려고 합니다. 투자에 신뢰를 더하는, 존경받는 자산운용사로서 끊임없이 정진할 것을 약속드리며, 3개월간의 운용성과와 향후 운용계획에 대해 간략히 설명드리겠습니다.

운용 경과

지난 3개월간 펀드는 -1.56%의 수익률을 기록하였습니다. 동 기간 비교지수인 KIS국고채1~2년×100%는 -0.22%를 기록하여 동 펀드는 비교지수를 -1.34%pt 하회하는 성과를 기록하였습니다. (운용펀드 기준)

[주식부문]

해당 기간 한국 증시는 지속적으로 부진한 모습을 보였습니다. 8월 미국 연방준비위원회 테이퍼링 논의의 시작, 한국 금융통화위원회의 기준금리 인상을 계기로 기간 내내 금리 상승이 화두였습니다. 네이버/카카오 등 플랫폼 규제 우려와 중국의 전력 부족 사태 또한 증시에 부정적인 영향이었습니다. 10월에는 공급망 대란 장기화 여파로 글로벌 GDP 성장률이 하향 조정되었습니다.

업종별로는 섬유 의복 업종 및 금융 업종이 강세를 보였으며, 바이오, 운송, 철강, 금속 업종이 약세를 보였습니다. 스타일로 보면 8~10월 각각 성장주/가치주/성장주 강세가 번갈아 나타나는 어지러운 강세가 나타났으며, 9월에 강세를 보였던 종목들 추격 매수했다면 10월에 다시 주가가 하락하는 모습이 보이는 시기였습니다.

테마별로는 2차 전기 관련주가 지속적으로 양호한 모습을 보이다가 10월에 종목별로 부진한 종목이 나타나기 시작하였으며, K-콘텐츠 관련주가 10월부터 강세를 보였습니다.

펀드는 지난 몇 분기간 우수한 모습을 보였으나 이번 분기 부진한 모습을 보였습니다. 2차 전기 관련 종목들의 상승 추세가 언제까지 지속될지 모르기 때문에 점진적으로 페어 포지션으로의 전환을 시도하였으나 지난 분기 유효하지 않았습니다. 또한 몇몇 종목의 경우 시장 하락시 방어주 역할을 할 것으로 기대하였으나 8월, 10월 성장주가 오히려 강세를 보이면서 기대를 충족하지 못했습니다. 다만 섬유 의복 업종, K-콘텐츠 업종에 높은 비중을 할애 했던 점이 수익률에 긍정적으로 작용하였습니다.

[채권부문]

이번 분기 시장 금리는 분기 초에는 인플레이션 기대 확산과 주요국의 긴축 이슈가 지속되면서 전반적으로 상승하는 모습을 보였습니다. 분기 후반에는 국내의 추가 기준금리 인상 우려가 완화되며 금리 상승분을 일부 되돌리는 모습을 나타내었습니다.

분기 초, 신임 금융위원장으로 임명된 고승범 원장과 한국은행 총재의 회동에서 가계 부채 관리 공조를 시사하면서 전 구간에 걸쳐 약세를 나타내었습니다. 한국은행, 기획재정부 및 금융위원회 등 정책 당국의 발언들과 한국은행의 통화신용정책보고서 등이 매파적으로 해석된 점도 약세 요인으로 작용하였습니다. 또한, 국내는 물론 영국을 비롯한 선진국 중앙은행의 매파적인 통화정책 스탠스가 엇비슷하기도 하였고, 연방준비위원회(FOMC)도 비슷한 기조로 해석되면서 급격한 약세를 이어나갔습니다.

9월에 이어 10월에도 글로벌 기대 인플레이션 상승과 주요국의 통화정책 정상화 이슈가 지속되며 장단기 금리는 급등세를 나타내었습니다. 금융통화위원회에서 11월 기준금리 인상이 기정 사실화되면서 약세 압력을 가중시켰고, 영국중앙은행(BOE)에서 조기 금리 인상 우려가 부각되었습니다. 기획재정부와 한국은행이 시장 안정화 대책을 발표했지만 대외 금리의 지속 상승세와 손절성 매도세가 겹치면서 약세를 이어나갔습니다.

분기 말인 11월 들어서는 정부의 긴급 바이백 2조원 편성을 비롯한 통화정책 당국의 시장 안정화 조치가 발표되면서 급등했던 금리는 반락하는 모습을 보였습니다. 또 예상외로 영국중앙은행(BOE) 회의에서 기준금리가 동결되고 회의 내용이 도비시하게 해석되었고, 호주와 유럽중앙은행(ECB)도 통화정책 정상화 시기가 늦어질 수 있을 것이라고 시사하면서 대외 금리도 하락세를 보였습니다.

분기 말 금리 반락에도 불구하고 2021년 12월 10일 현재 국고 3년 및 10년 금리는 각각 2021년 9월 10일 대비 0.46%p, 0.293%p 상승한 1.897%, 2.235%로 마감하였습니다. 국고 3년/10년 스프레드는 전 분기 말 대비 16.7bp 축소되었습니다.

이번 분기에도 기준금리 인상 우려가 부각되면서 채권금리는 전반적으로 변동성 높은 모습을 이어갔습니다. 이에 따라 펀드 운용은 전반적으로 보수적으로 대응하는 기조를 유지하였습니다.

운용 계획

[주식부문]

예고된 대로 11월 미국 연방준비위원회는 테이퍼링 계획을 구체화했습니다. 다만 테이퍼링과 금리 인상은 별개의 이벤트로 언급함에 따라 증시에 큰 충격을 주지 않았습니다. 증시 충격은 오미크론 신규 변종의 확산에 기인하였습니다.

글로벌 생산기지 역할을 하는 동남아 제조국들은 락다운 해제 기조이고, 미국의 항만 인력 채용 또한 증가하는 등 공급병목 현상은 다소 완화되는 중입니다. 최근 연료탄 가격이 안정화되고 있음을 감안하면 물가 부담도 경감되고 있습니다. 문제는 이 모든 완화 기조가 신규 변종 바이러스 확산 정도에 따라 다시 한번 제동이 걸릴 수 있다는 점입니다.

미 부채한도 협상은 현재 12월 3일까지 연장되어 있기 때문에 해당일에 합의 또한 재연장될 가능성이 높습니다. 미 연방정부의 디폴트 선언이라는 파국적 결말이 아니라면 증시는 또 하나의 악재를 해소하게 되는 셈입니다.

결국 COVID-19 신규 확진자 수에 다시 한번 모든 이목이 집중되는 시기입니다만, 지난 수개월과 달리 증시 변동성 요인이 단 하나라는 점, 그리고 증시가 지난 5개월 간 하락하면서 악재들을 상당폭 반영했다는 점을 감안할 필요가 있습니다.

증시가 하락하면서 우려와 동시에 기회 요인이 발생하였습니다. 우려 요인은 유동성 축소의 부작용입니다. 지난 1년간 막대한 양의 유동성이 공급되는 과정에서 부채를 활용한 투자, ETF 자금 유입을 통해 예상보다 큰 폭의 주가 상승을 다수 경험한 만큼, 해당 주가들은 반대의 경우에도 예상보다 많이 하락할 수 있습니다.

기회 요인은 몇몇 종목에서 찾아볼 수 있습니다. 주식 시장의 양극화가 한동안 진행된 만큼, 몇몇 종목의 주가는 코로나 증시 쇼크 당시 20년 3월에 기록한 주가에 거의 근접할 만큼 다시 하락해 있습니다. 이러한 종목 대부분은 현금 창출력이 우수하고, 빠르게 성장하지는 않지만 꾸준히 성장하는 기업들입니다. 보통 증시는 반등시 낙폭 과대 종목을 우선 매수하는 경향이 있으므로, 해당 종목들의 비중을 확대해야 하는 시기입니다.

[채권부문]

지난 8월과 11월 금융통화위원회에서 두 차례의 기준금리 인상이 단행되었으나 아직 미국 등 주요 선진국은 풀린 유동성의 규모를 축소할 뿐 실제 기준금리 인상은 이루어지지 않고 있습니다. 따라서, 이번 분기에도 다른 국가들의 긴축 정책 방향에 따라 국내 시장금리의 변동성이 높아질 것으로 판단합니다. 다만, 오미크론 등 좀처럼 코로나 확산세가 진정이 되지 않고 있고, 최근 한국은행 총재가 연방준비위원회보다 금리 인상을 먼저 단행했기 때문에 통화정책 운용상 여유가 있다고 언급한 점은 향후 추가 기준금리 인상 시기를 지연시키는 요인으로 작용할 것으로 보입니다.

결론적으로 대내외 주요 국가들에서 통화정책 정상화에 대한 논의가 지속되면서 이번 분기에도 금리 변동성은 높을 것으로 예상합니다. 펀드 운용은 기존 국공채 등 우량채권 중심의 포트폴리오를 유지하면서 안정적인 운용을 지속할 계획입니다. 분기 말 반락을 보인 금리 및 장기물의 상대적 강세의 지속여부를 관찰하고, 듀레이션과 만기 배분 전략을 탄력적으로 활용하면서 안정적으로 성과 관리로 초과 수익을 올릴 수 있도록 노력하겠습니다.

트러스트자산운용 주식운용부문 CIO 이원선
채권&솔루션부문 CIO 손석근
주식운용AR본부 AR팀 팀장 이무광
채권운용본부1팀 팀장 전춘봉

CONTENTS

펀드의 개요

수익률현황

자산현황

투자운용전문인력 현황

비용현황

투자자산매매내역

동일한 [해당] 집합투자업자가 운영하는 집합투자기구에 대한 투자현황

펀드 관련 유동성 위험 등 주요 위험현황 및 관리방안

자산운용사의 고유재산 투자에 관한 사항

공지사항

[참고] 펀드용어정리



1. 펀드의 개요

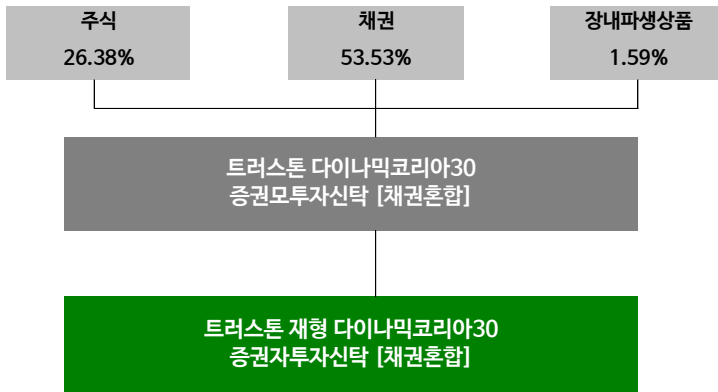
■ 기본정보

적용 법률 : 자본시장과 금융투자업에 관한 법률

펀드 명칭		금융투자협회 펀드코드	투자위험등급
트러스트재형다이나믹코리아30증권투자신탁 [채권혼합]		AG123	5등급 (낮은 위험)
펀드의 종류	채권혼합형, 추가형, 모자형	최초설정일	2013.03.06
레버리지 (차입 등) 한도	-	고난도 펀드	해당하지 않음
운용기간	2021.09.06 ~ 2021.12.05	존속기간	별도로 정해진 신탁계약 기간이 없음
자산운용회사	트러스트자산운용(주)	펀드재산보관회사	IBK기업은행
판매회사 ^{주)}	www.trustonasset.com	일반사무관리회사	하나펀드서비스
상품의 특징	투자신탁재산의 50%이하를 주식 등에 투자하고, 투자신탁재산의 95%이하를 국내채권에 투자하여 비교지수 대비 초과수익 달성을 추구 - 시장상황에 따른 주식시장 노출도 조절과 개별주식 통신평전락으로 코스피 대비 변동성 축소 - 저평가된 채권을 발굴하여 상대가치 투자를 하고 금리 전망에 근거한 듀레이션 조정을 통해 자본이익 달성 추구		

주) 판매회사 : 자세한 사항은 트러스트자산운용 홈페이지를 참고하시기 바랍니다.

■ 펀드구성



주) 위의 결과는 해당 자펀드의 실제 자산보유 내역을 투자자에게 보여주기 위해, 모펀드의 자산구성 내역을 해당 자펀드가 각 모펀드에서 차지하고 있는 비율을 가중치로 적용하여 안분한 결과입니다. 실제 수익증권 기준으로 작성한 결과와 비교하여 상이한 결과가 발생할 수 있습니다.

■ 재산현황

(단위 : 백만원, 백만좌, %)

펀드명칭	항목	전기말	당기말	증감률
트러스트재형다이나믹코리아30 증권투자신탁 [채권혼합]	자산 총액 (A)	262	264	0.81
	부채 총액 (B)	0	0	0.53
	순자산총액 (C=A-B)	262	264	0.81
	발행 수익증권 총 수 (D)	231	237	2.41
	기준가격 ^{주)} (E=C/D×1000)	1,131.46	1,113.83	-1.56

주) 기준가격이란 투자자가 집합투자증권을 입금(매입), 출금(환매)하는 경우 또는 분배금(상환금포함) 수령 시에 적용되는 가격으로 펀드의 순자산총액을 발행된 수익증권 총좌수로 나눈 가격을 말합니다.

■ 펀드의 투자전략

1. 투자전략

이 투자신탁은 투자신탁재산의 100%이하를 국내채권 및 리츠 등 집합투자증권과 국내주식에 주로 투자하는 모투자신탁에 투자하여 장기적으로 안정적인 자본이득 및 이자수익을 추구합니다. 또한 모투자신탁의 운용실적에 따른 손익에 따라 이익 또는 손실이 발생합니다.

[주식 투자 전략]

시장상황에 따른 주식시장 노출도 조절과 개별주식 롱숏전략으로 코스피 대비 변동성을 축소시켜 BM대비 초과수익 달성 추구합니다.

□ Long-Short 전략 : 가격 상승이 예상되는 종목으로 롱 포트폴리오를 구축하고, 가격 하락이 예상되는 종목으로 숏 포트폴리오를 구축합니다.

□ Pair Trading 전략 : 사업환경이 유사하고 가격의 상관 관계가 비교적 높은 동일 산업 내 종목으로 각각 롱과 숏 포지션을 구축합니다.

□ Enhanced 전략 : 절대저평가 가치주, 시장환경과 무관하게 장기 성장을 지속할 수 있는 회사들을 선별하여 매수(long)합니다.

[채권 운용 전략]

저평가된 채권을 발굴하여 상대가치 투자를 하고 금리 전망에 근거한 듀레이션 조정을 통해 자본이익 달성을 추구합니다.

(1) 듀레이션 전략 : 금리전망에 근거하여 단계적, 점증적 조절을 원칙으로 하며 시장상황에 따라 듀레이션 조정을 통하여 탄력적으로 운용합니다.

* 듀레이션 (가중평균만기) :

듀레이션은 단순히 최종 원금상환 시점을 의미하는 만기와는 달리 모든 현금수입 발생시기와 규모 등 현금수입의 시간적 흐름을 고려하고 있는 개념으로 만기, 채권수익률 및 표면금리에 따라 결정됩니다. 예를 들어 3년 만기 채권의 경우 듀레이션은 약 2.7년입니다. 따라서 채권의 금리변동 위험측정 수단으로 듀레이션이 길수록 금리가 상승(하락)할 때 채권가격의 하락(상승)폭이 커집니다.

(2) 일드 커브(Yield Curve) 전략

일드 커브(Yield Curve) 전략은 상대적으로 매력적인 만기구간에 투자를 하여 장단기 스프레드의 축소(확대)를 통해 초과수익을 추구하는 전략입니다. 이를 위해 주요국 통화정책과 이에 대한 시장의 기대, 수급 요인에 기초한 전략을 수립합니다.

(3) 상대가치 전략

상대가치 전략은 시장 기대의 쏠림 현상이 나타날 때 발생하는 채권 금리의 왜곡 현상을 활용하는 투자전략으로 이러한 시장의 불균형을 활용하여 상대적으로 저평가된 채권에 투자하여 추가수익을 달성합니다.

① 수익률곡선 전략

채권은 액면가와 이자가 정해져 있으며, 일반적으로 만기가 다가올수록 채권가격은 오릅니다. 따라서 채권의 만기가 줄어들면서 마치 돌이 굴러 떨어지듯이 급격하게 금리가 하락하여 자본이익이 발생하는 구간이 생깁니다. 이를 채권의 롤링(Rolling) 효과라고 하며, 수익률 곡선상 금리가 크게 하락하는 구간의 채권을 매수하여 롤링효과를 누리는 채권투자 전략입니다.

② 종목선택 전략

두 채권간의 금리차이를 스프레드라고 합니다. 스프레드가 평균치를 상당폭 벗어날 때 평균치에 다시 수렴한다는 가정하에 상대적으로 가격이 낮은 채권을 매수하고 가격이 높은 채권을 매도함으로써 추가수익을 추구합니다.

2. 위험관리

이 투자신탁은 시장 지표의 모니터링과 분석을 바탕으로 시장위험, 신용위험, 유동성 위험 등 위험을 사전인식하고 평가하는 과정을 통해 위험관리를 하고 있습니다.

□ 채권 위험관리 전략

- 시장위험 : 시장상황에 따른 듀레이션 조정으로 시장 위험을 최소화

- 신용위험 : 국공채, 통안채, 신용등급 A-이상의 회사채 등에 주로 투자함으로써 신용위험 최소화

- 컴플라이언스 : 사전 컴플라이언스 시스템 가동하여 운용지시 전 제반 법규 및 지침의 위반 여부를 사전확인

□ 주식의 위험관리 전략

- 관리대상 및 투자유의 종목 등 펀더멘탈이 훼손된 종목은 사전적으로 매매를 제한

- 비교지수를 추적하는 가운데 적정 추적오차 범위를 유지

- 특정 섹터 및 종목의 지나친 쏠림현상을 지양하고 섹터간 밸런스를 유지

3. 수익구조

이 투자신탁은 투자신탁재산의 100%이하를 국내채권 및 리츠 등 집합투자증권과 국내주식에 주로 투자하는 모투자신탁에 투자하는 증권투자신탁(채권혼합)으로서 투자한 모투자신탁의 가격변동에 따라 주된 이익 또는 손실이 결정됩니다.

2. 수익률 현황

■ 기간 수익률

(단위 : %)

구분	최근 3개월	최근 6개월	최근 9개월	최근 12개월
트러스트재형다이나믹코리아30 증권자투자신탁 [채권혼합]	-1.56	-0.72	2.81	4.97
(비교지수 대비 성과)	(-1.34)	(-0.53)	(2.85)	(4.80)
비교지수(벤치마크)	-0.22	-0.19	-0.04	0.17

주) 비교지수(벤치마크) : 국고채권 1-2년 X 100%

※ 상기의 수익률은 과거의 운용실적으로 미래의 성과를 보장하는 것은 아니며 당 펀드는 종류형 집합투자증권으로 종류별 보수·수수료의 차이로 운용실적이 달라질 수 있습니다.

(단위 : %)

구분	최근 1년	최근 2년	최근 3년	최근 5년
트러스트재형다이나믹코리아30 증권자투자신탁 [채권혼합]	4.97	6.83	10.36	14.46
(비교지수 대비 성과)	(4.80)	(4.74)	(5.96)	(5.88)
비교지수(벤치마크)	0.17	2.08	4.41	8.58

주) 비교지수(벤치마크) : 국고채권 1-2년 X 100%

※ 상기의 수익률은 과거의 운용실적으로 미래의 성과를 보장하는 것은 아니며 당 펀드는 종류형 집합투자증권으로 종류별 보수·수수료의 차이로 운용실적이 달라질 수 있습니다.

■ 손익현황

(단위 : 백만원)

구분	증권				파생상품		부동산	특별자산		단기대출 및 예금	기타	손익합계
	주식	채권	어음	집합투자	장내	장외		실물자산	기타			
전기	3	0	0	-1	0	0	0	0	0	0	0	2
당기	-5	0	0	1	1	0	0	0	0	0	-1	-4

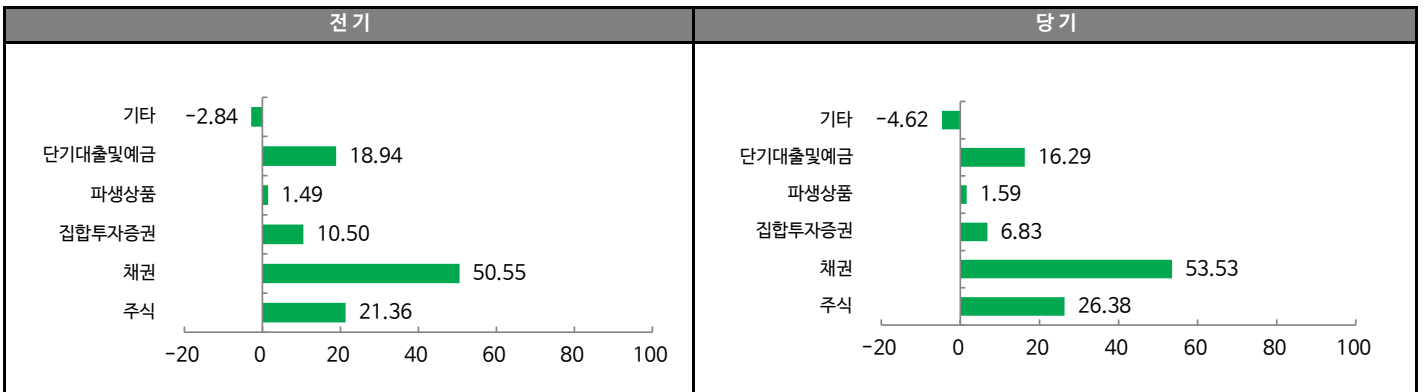
3. 자산현황

■ 자산구성현황

(단위 : 백만원, %)

통화별 구분	증권				파생상품		부동산	특별자산		단기대출 및 예금	기타	자산총액
	주식	채권	어음	집합투자	장내	장외		실물자산	기타			
KRW	70 (26.38)	141 (53.53)	0 (0.00)	18 (6.83)	4 (1.59)	0 (0.00)	0 (0.00)	0 (0.00)	0 (0.00)	43 (16.29)	-12 (-4.62)	264 (100.00)

* () : 구성비중



주) 위의 결과는 해당 자펀드의 실제 자산보유 내역을 투자자에게 보여주기 위해, 모펀드의 자산구성 내역을 해당 자펀드가 각 모펀드에서 차지하고 있는 비율을 가중치로 적용하여 안분한 결과입니다. 실제 수익증권 기준으로 작성한 결과와 비교하여 상이한 결과가 발생할 수 있습니다.

■ 순포지션 비율

(단위 : 백만원, %)

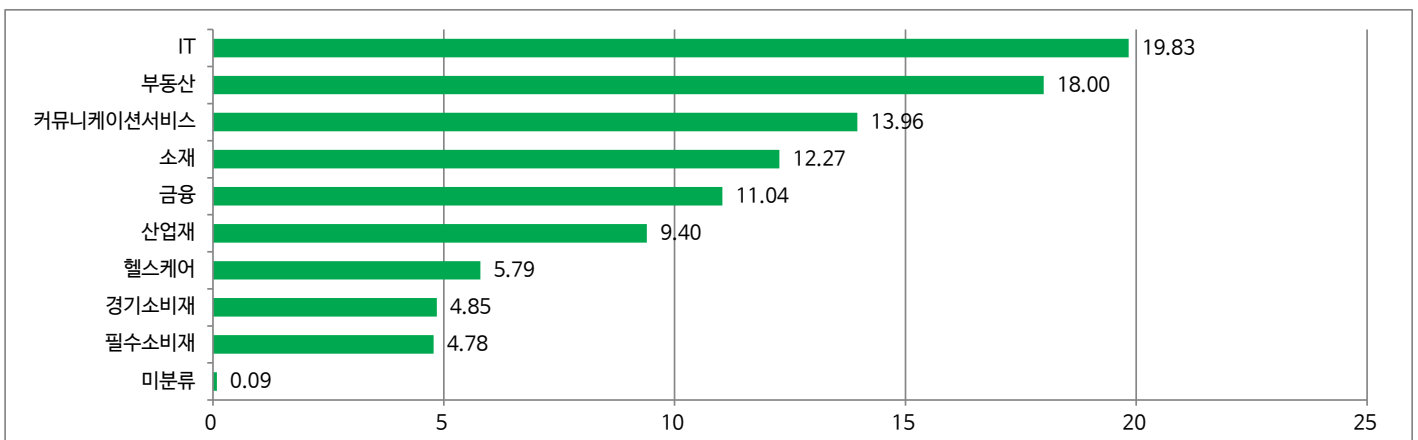
	Long		Short		순포지션	채권	단기상품
	주식	주식	선물	소계			
금액	4,186	458	424	882	3,303	8,493	252
비중	26.96	2.95	2.73	5.68	21.28	55	1.62

주) 트러스톤다이나믹코리아30증권모투자신탁[채권혼합] 기준

■ 업종별(국내주식) 투자비중: 매수(Long)포지션

(단위 : %)

순위	업종명	비중	순위	업종명	비중
1	IT	19.83	6	산업재	9.40
2	부동산	18.00	7	헬스케어	5.79
3	커뮤니케이션서비스	13.96	8	경기소비재	4.85
4	소재	12.27	9	필수소비재	4.78
5	금융	11.04	10	미분류	0.09

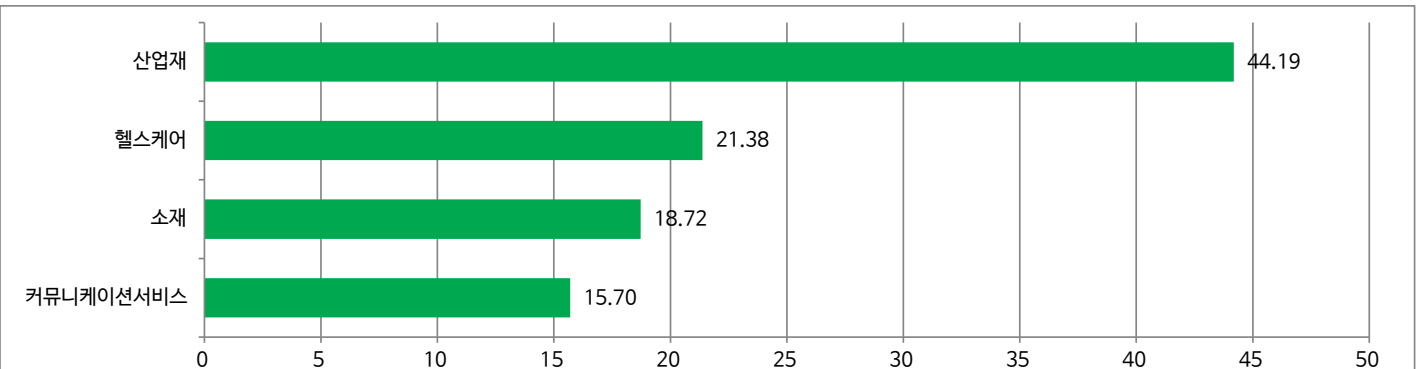


주) 매수(Long)포지션 전체를 100%로 환산하여 작성

■ 업종별(국내주식) 투자비중: 매도(Short)포지션

(단위 : %)

순위	업종명	비중	순위	업종명	비중
1	산업재	44.19			
2	헬스케어	21.38			
3	소재	18.72			
4	커뮤니케이션서비스	15.70			



주) 매도(Short)포지션 전체를 100%로 환산하여 작성

▶ 투자대상 상위 10종목

(단위 : %)

순위	구분	종목명	비중	순위	구분	종목명	비중
1	채권	국고01250-2212(19-7)	12.03	6	채권	국고02000-2112(18-9)	6.37
2	단기상품	콜론(신한금융투자)	9.57	7	채권	국고01125-2406(21-4)	6.22
3	채권	국고00875-2312(20-8)	8.70	8	채권	국고01000-2306(20-3)	5.64
4	채권	국고01625-2206(19-3)	7.00	9	채권	국고01875-2203(16-10)	4.44
5	단기상품	은대(기업은행)	6.72	10	주식	삼성전자	3.30

※보다 상세한 투자대상자산 내용은 금융투자협회 전자공시사이트의 펀드 분기영업보고서 및 결산보고서를 참고하실 수 있습니다. (인터넷주소 <http://dis.kofia.or.kr>) 단, 협회 전자공시사이트에서 조회한 분기영업보고서 및 결산보고서는 본 자산운용보고서와 작성기준일이 상이할 수 있습니다.

▼ 각 자산별 보유종목 내역

▶ 주식

(단위 : 주, 백만원, %)

종목명	보유수량	평가금액	비중	발행국가	통화	업종	비고
삼성전자	115	9	3.30	대한민국	KRW	IT	

주) 투자대상 상위 10종목 및 평가금액이 자산총액의 5%를 초과하는 경우 기재 또는 발행주식 총수의 1% 초과 종목

▶ 채권

(단위 : 백만원, %)

종목명	액면가액	평가액	발행국가	통화	발행일	상환일	보증기관	신용등급	비중
국고01250-2212(19-7)	32	32	대한민국	KRW	2019-12-10	2022-12-10		RF	12.03
국고00875-2312(20-8)	23	23	대한민국	KRW	2020-12-10	2023-12-10		RF	8.70
국고01625-2206(19-3)	18	19	대한민국	KRW	2019-06-10	2022-06-10		RF	7.00
국고02000-2112(18-9)	17	17	대한민국	KRW	2018-12-10	2021-12-10		RF	6.37
국고01125-2406(21-4)	17	16	대한민국	KRW	2021-06-10	2024-06-10		RF	6.22
국고01000-2306(20-3)	15	15	대한민국	KRW	2020-06-10	2023-06-10		RF	5.64
국고01875-2203(16-10)	12	12	대한민국	KRW	2017-03-10	2022-03-10		RF	4.44

주) 투자대상 상위 10종목 및 평가금액이 자산총액의 5%를 초과하는 경우 기재

▶ 단기대출 및 예금

(단위 : 주, 백만원, %)

종류	금융기관	취득일자	금액	금리	만기일	발행국가	통화
단기대출	신한금융투자	2021-12-03	25	1.03	2021-12-06	대한민국	KRW
예금	기업은행	2013-03-31	18	0.69		대한민국	KRW

주) 투자대상 상위 10종목 및 평가금액이 자산총액의 5%를 초과하는 경우 기재

4. 투자운용인력

■ 투자운용인력 (펀드매니저)

(단위 : 개, 억원)

성명	직위	출생 년도	운용 중인 펀드 현황		성과보수가 있는 펀드 및 일임계약 운용규모		협회등록번호
			펀드개수	운용규모	펀드개수	운용규모	
이무광	부장	1980년	13	2,597	5	1,484	2109001374
전춘봉	부장	1980년	18	4,858	-	-	2112000325

주) 성명이 굵은 글씨로 표시된 것이 책임운용전문인력이며, '책임 운용전문인력'이란 운용전문인력 중 투자전략 수립 및 투자 의사결정 등에 있어 주도적이고 핵심적인 역할을 수행하는 자를 말합니다.

※펀드의 운용전문인력 변경내역 등은 금융투자협회 전자공시사이트의 수시공시 등을 참고하실 수 있습니다. (인터넷 주소 <http://dis.kofia.or.kr>) 단, 협회 전자공시사이트가 제공하는 정보와 본 자산운용보고서가 제공하는 정보의 작성기준일이 상이할 수 있습니다.

▶ 운용전문인력 변경 내역

운용자산	구분	기간	운용전문인력
주식	책임운용역	2018.03.23-현재	이무광
	부책임운용역	2018.05.21-2020.09.09	김호윤
		2018.05.21-2020.01.08	김내혁
		2020.01.09-2021.03.18	오대식
		2020.09.10-2021.08.31	김선호
채권	책임운용역	2014.09.25-2020.01.08	문성호
		2020.01.09-2020.07.08	신홍섭
		2020.07.09-현재	전춘봉
	부책임운용역	2017.09.25-2020.01.08	진재식

주1) 2021년 12월 기준일 현재 3년간 운용전문인력 변경 내역입니다.

5. 비용현황

▶ 업자별 보수 지급현황

(단위 : 백만원, %)

구분	전기		당기			
	금액	비율	금액	비율		
트러스트재형다이나믹코리아30 증권투자신탁 [채권혼합]	자산운용사	0	0.08	0	0.08	
	판매회사	0	0.09	0	0.09	
	펀드재산보관회사(신탁업자)	0	0.00	0	0.00	
	일반사무관리회사	0	0.00	0	0.00	
	보수합계	0	0.18	0	0.17	
	기타비용**	0	0.00	0	0.00	
	매매· 중개 수수료	단순매매·중개수수료	0	0.03	0	0.05
		조사분석업무 등 서비스 수수료	0	0.02	0	0.02
		합계	0	0.05	0	0.07
	증권거래세	0	0.03	0	0.04	

* 펀드의 순자산총액(기간평균) 대비 비율

** 기타비용이란 회계감사비용, 증권 등의 예약 및 결제비용 등 펀드에서 경상적·반복적으로 지출된 비용으로서 매매·중개수수료는 제외한 것입니다.

▶ 총보수,비용비율

(단위: 연환산, %)

	구분	해당 펀드		상위펀드 비용 합산	
		총보수·비용비율	중개수수료 비율	합성총보수·비용비율	매매·중개수수료 비율
트러스트재형다이나믹코리아30 증권투자신탁[채권혼합]	전기	0.6997	0.0003	0.7027	0.2665
	당기	0.6997	0.0003	0.7027	0.2507

주1) 총보수·비용비율(Total Expense Ratio)이란 운용보수 등 펀드에서 부담하는 '보수'와 '기타비용' 총액을 순자산 연평균잔액(보수·비용 차감전 기준)으로 나눈 비율로서 해당 운용기간 중 투자자가 부담한 총 보수·비용수준을 나타냅니다.

주2) 매매·중개수수료 비율이란 매매·중개수수료를 순자산 연평균잔액(보수·비용 차감전 기준)으로 나눈 비율로서 해당 운용기간 중 투자자가 부담한 매매·중개수수료의 수준을 나타냅니다.

주3) 모자형의 경우 모펀드에서 발생한 비용을 자펀드가 차지하는 비율대로 안분하여 합산한 수치입니다.

6. 투자자산 매매내역

■ 매매주식규모 및 회전을

트러스트다이나믹코리아30증권모투자신탁[채권혼합]

(단위: 백만원, %)

매수		매도		매매회전율(주)	
수량	금액	수량	금액	해당기간	연환산
42,733	1,914	21,077	1,181	29.97	120.20

주) 해당 운용기간 중 매도한 주식금액의 총액을 그 해당 운용기간 중 보유한 주식의 평균가액으로 나눈 비율

■ 최근 3분기 매매회전율 추이

트러스트다이나믹코리아30증권모투자신탁[채권혼합]

(단위: %)

2021년03월06일 ~ 2021년06월05일	2021년06월06일 ~ 2021년09월05일	2021년09월06일 ~ 2021년12월05일
75.64	37.90	29.97

7. 동일한 [해당] 집합투자업자가 운용하는 집합투자기구에 대한 투자현황

▶ 투자현황

(단위: 주, %)

투자대상 집합투자기구 현황		투자대상 집합투자증권 보유수(B)	보유비중 (=A/B*100(%))
집합투자기구명	발행총수(A)		
해당사항 없음			

8. 펀드 관련 유동성 위험 등 주요 위험현황 및 관리방안

▶가. 유동성위험 등 운용관련 주요 위험 현황

1. 운용전략 특성에 따른 잠재 위험요인 등

- 증권시장규모 등을 감안할 때 투자신탁재산에서 거래량이 풍부하지 못한 종목에 투자하는 경우 투자대상 종목의 유동성부족에 따른 환금성에 제약이 발생할 수 있으며, 이는 투자신탁재산의 가치하락을 초래할 수 있습니다.

- 이 투자신탁은 증권의 차입 및 매도를 통하여 수익을 추구하지만, 차입한 주가가 예상과 달리 상승하는 경우, 이에 따른 손실이 발생하고, 증권차입거래비용 등으로 인하여 매수 전략만 구사하는 전략에 비하여 원금손실의 범위가 확대될 가능성이 있습니다.

- 파생상품(선물, 옵션에의 투자)은 작은 증거금으로 거액의 결제가 가능한 지렛대효과(레버리지 효과)로 인하여 기초자산에 직접 투자하는 경우에 비하여 높은 위험에 노출되어 있습니다. 또한 옵션 매도에 따른 이론적인 손실범위는 무한대이므로 기초자산에 대한 투자나 옵션매수의 경우에 비하여 높은 위험에 노출될 수 있습니다.

2. 환매중단 등 위험발생사유 또는 위험발생가능성 판단사유 등

해당사항 없음

▶나. 주요 위험 관리 방안

1. 펀드의 위험요인을 통제하기 위해 시행하고 있는 방안 등

1. 유동성 위험 : 유동화일수 등 보유 종목의 시장매도 가능성을 지속적으로 모니터링하여 유동성 위험 발생 가능 종목에 대해 선제적으로 관리하고 있습니다.

2. 시장위험 : 자산별 편입비, BM 대비 변동성, 듀레이션 등의 점검을 통하여 시장위험을 관리하고 있습니다.

3. 신용위험 : 투자 유니버스 관리를 통해 채무불이행 위험 및 신용등급 하락 위험이 높은 발행 주체의 채권은 투자를 제한하고 있으며 신용등급 변동 여부를 일일 모니터링하고 있습니다.

4. 파생상품투자위험 : 규약에 따른 파생상품 편입 한도 및 파생상품 위험평가액을 일일 산정하여 모니터링 하고 있습니다.

5. 기타위험 : 법규, 약관 및 규약 준수 여부를 상시 모니터링 하여 위반 사항에 대한 시정조치 및 재발방지 대책을 마련하고 있습니다.

2. 재간점펀드 등 위험관리조치 내역 및 운용사의 통제권한 과 수단 등

해당사항 없음

3. 환매중단, 상환연기 등과 관련된 환매재개, 투자금상환 등의 방안 및 절차 등

해당사항 없음

▶다. 자전거래 현황

1. 자전거래규모

최근 3개월	최근 6개월	최근 9개월	최근 12개월
-	-	-	-

2. 최근 1년간 자전거래 발생 시 자전거래 사유, 관련 펀드간 이해상충 등 방지를 위해 실시한 방안, 절차 등

해당사항 없음

▶라. 주요 비상대응계획

당사는 위기상황에 효과적으로 대응하기 위해 다음과 같이 비상대응계획을 관리하고 있습니다.

1. 시장 급변 또는 운용과정에서 이벤트 발생시 담당매니저는 CIO, 리스크팀, 컴플라이언스팀에 즉각 보고, 영향 및 대응방안 논의

2. 리스크 팀장 또는 준법감시인이 대표이사(COO)에게 보고하고, 사안의 경중을 정하여 위험관리(실무)위원회 또는 투자전략위원회 소집 건의

3. 위원회는 사안에 대한 의견청취 및 검토를 진행한 후 최종적으로 이행계획을 각 부문에 지시

4. 리스크팀 또는 컴플라이언스팀은 위원회에서 정한 의결사항에 대한 이행계획을 모니터링하고 사후 보고

9. 자산운용사의 고유재산 투자에 관한 사항

: 트러스트자산운용은 동 펀드에 고유재산을 투자하지 않았습니다.

