



트러스톤자산운용

서울시 성동구 독성로1길 10 (성수동1가)
(전화 02-6308-0500, <http://www.trustonasset.com>)

자산운용보고서

트러스톤 장기고배당 증권자투자신탁 [주식]

2021년09월03일 ~ 2021년12월02일

자산운용보고서는 자본시장과금융투자업에관한 법률(이하 '자본시장법')에 의거 자산운용회사가 작성하며, 투자자가 가입한 상품의 특정기간(3개월) 동안의 자산운용에 대한 결과를 요약하여 제공하는 보고서입니다

펀드 운용경과 및 운용계획

고객 여러분, 안녕하십니까,
저희 트러스톤자산운용을 믿고 소중한 자산을 맡겨주신 고객님께 진심으로 감사의 말씀을 올립니다. 트러스톤 장기고배당 증권자 펀드는 이와 같은 트러스톤자산운용의 운용철학을 기반으로 안정적인 수익을 창출하는 고배당 기업들의 주식에 투자하는 펀드입니다. 초심을 지키면서 혼신의 노력을 다할 것을 모든 고객님들께 다시 한 번 약속 드리며, 3개월 간의 운용성과와 향후 운용계획에 대해 간략히 설명 드리겠습니다.

운용 경과

지난 3개월간 펀드는 -5.01%의 수익률을 기록하였습니다. 동 기간 비교지수인 코스피 지수는 -7.26%를 기록하여 동 펀드는 비교지수를 +2.25%pt 상회하는 성과를 기록하였습니다. (운용펀드 기준)

동 기간 KOSPI 지수는 -7.26% 하락하였습니다. 델타바이러스의 확산으로 인한 경기둔화 우려가 재차 부각되며 일부 조정이 있었으며, 공급망 병목현상 장기화, 물가 및 금리상승 압력 확대, 테이퍼링 리스크로 인하여 11월까지 4개월 연속 하락하였습니다. 동 기간 중국 민간산업 규제 우려와 형다 부도리스크, 국내 플랫폼 기업규제 등 대내외 불확실성 확대가 KOSPI 하락에 추가 기여하였습니다.

동 기간 대형주 지수는 -6.28% 하락하며 상대적 강세를 보였으며, 중형주/소형주 지수는 각각 -11.14%, -11.82%로 상대적으로 약세를 보였습니다. 업종별로는 미디어, 교육, 반도체, IT 하드웨어 업종이 강세를 보였으며, 운송, 건강관리, 철강 업종 등은 약세를 보였습니다.

동 분기는 DRAM 수요 회복이 전망되는 반도체 업종에 높은 비중(OW)을 유지한 점이 펀드 성과에 긍정적으로 작용했습니다. 반면, 밸류에이션 부담이 높다고 판단되어 미디어 업종에 낮은 비중(UW)을 유지한 점이 펀드 성과에 일부 부정적으로 작용했습니다.

또한 동 기간 중 지속적으로 높은 비중(OW)을 유지해 왔던 금융 업종의 비중을 일부 축소하였으며, 낮은 비중(OW)을 유지 중이던 헬스케어 업종의 비중을 일부 확대하였습니다.

운용 계획

12월 연방준비위원회(FOMC)를 통해 테이퍼링과 금리인상 계획이 구체화되었고, 2022년 3월까지 테이퍼링을 마치고 2022년중 3회의 금리인상이 있을 것임을 예고하였습니다. 여전히 물가 상승률은 시장 기대보다 높게 나타나고 있어 금리인상 속도의 상향 리스크는 잔존합니다. 2022년은 미국을 비롯한 선진국들의 유동성 축소 환경이 본격적으로 시작된다는 점을 고려하여 밸류에이션 매력 높은 업종과 실적 모멘텀이 뚜렷한 업종 위주로 포트폴리오를 가져갈 계획입니다. 경기와 물가에 민감한 사이클릭 업종 내에서는 가격전가가 용이한 업스트림 위주로 포트폴리오를 구성하고, 전 섹터 중 이익성장세가 높은 반도체/IT/자동차 업종을 긍정적으로 전망하고 있습니다.

동 펀드는 이와 같은 시장 전망을 바탕으로 반도체, 자동차, 정유 업종에 긍정적인 관점입니다. 반도체 업종의 경우, DRAM가격의 하락 우려가 여전히 잔존해 있지만, 글로벌 서버 업체들의 수요가 다시 증가할 전망이며 낮은 재고를 바탕으로 양호한 외형성장과 마진율을 달성할 전망입니다. 자동차 업종의 경우 신차싸이클이 여전히 지속되며, 낮은 인센티브로 양호한 수익성 달성이 전망됩니다. 또한, 글로벌 EV 시장에서의 점유율 역시 회복이 전망되어 비중을 유지할 계획입니다. 정유 업종의 오미크론 리스크는 일시적이라 판단되며, 여전히 풍부한 유동성 환경 속 인플레이션 싸이클은 지속 가능하다고 보고 원자재에 민감한 정유 업종 비중을 확대할 계획입니다.

트러스톤자산운용 주식운용부문 CIO 이원선
주식운용1본부장 홍순모
담당매니저 한규민

CONTENTS

펀드의 개요

수익률현황

자산현황

투자운용전문인력 현황

비용현황

투자자산매매내역

동일한 [해당] 집합투자업자가 운용하는 집합투자기구에 대한 투자현황

펀드 관련 유동성 위험 등 주요 위험현황 및 관리방안

자산운용사의 고유재산 투자에 관한 사항

공지사항

[참고] 펀드용어정리



1. 펀드의 개요

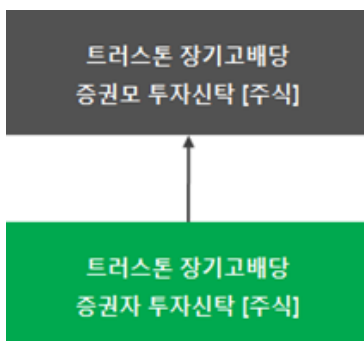
■ 기본정보

적용 법률 : 자본시장과 금융투자업에 관한 법률

펀드 명칭		금융투자협회 펀드코드	투자위험등급
트러스톤장기고배당증권자투자신탁 [주식]		AU658	2등급 (높은 위험)
수수료선취-오프라인(A)		AU659	
수수료선취-온라인(Ae)		AU660	
수수료미징구-오프라인-보수체감(C1)		AU661	
수수료미징구-오프라인-보수체감(C2)		AU662	
수수료미징구-오프라인-보수체감(C3)		AU663	
수수료미징구-오프라인-보수체감(C4)		AU664	
수수료미징구-온라인(Ce)		AU665	
수수료미징구-오프라인-개인연금(Cp)		B5481	
수수료미징구-온라인-개인연금(Cp-E)		B5482	
수수료미징구-오프라인-퇴직연금(Cp2)		B5483	
수수료미징구-온라인-퇴직연금(Cp2-E)		BU117	
수수료미징구-오프라인-고객(I)		AU666	
수수료미징구-온라인슈퍼(S)		B5480	
수수료미징구-온라인슈퍼-개인연금(S-P)		B5485	
수수료미징구-오프라인-랩(W)		AU667	
펀드의 종류	주식형, 추가형, 종류형, 모자형	최초설정일	
레버리지(차입 등) 한도	-	고난도 펀드	해당하지 않음
운용기간	2021.09.03 ~ 2021.12.02	존속기간	별도의 정해진 신탁계약 기간이 없음
자산운용회사	트러스톤자산운용(주)	펀드재산보관회사	하나은행
판매회사 ^{주1)}	www.trustonasset.com	일반사무관리회사	하나펀드서비스
상품의 특징	- 투자신탁재산의 60% 이상을 주식에 투자하여 KOSPI 지수의 수익률을 초과하는 투자 수익률 달성을 추구 - 배당의 증가로 기업가치 상승 가능한 기업에 투자하여 안정적인 배당소득과 자본이득을 추구 - 안정적인 이익을 바탕으로 고배당 정책 지속 가능 기업에 투자		

주1) 판매회사 : 자세한 내용은 홈페이지를 참조하시기 바랍니다.

■ 펀드 구성



■ 재산현황

(단위 : 백만원, 백만좌, %)

펀드명칭	항목	전기말	당기말	증감률
트러스트장기고배당 증권투자신탁(주식)	자산 총액 (A)	6,629	5,873	-11.40
	부채 총액 (B)	14	3	-79.13
	순자산총액 (C=A-B)	6,615	5,871	-11.25
	발행 수익증권 총 수 (D)	4,727	6,180	30.73
	기준가격 ^주 (E=C/D×1000)	1,399.27	949.89	-5.01
종류(Class)별 기준가격 현황				
수수료선취-오프라인(A)	기준가격	1,343.68	946.37	-5.36
수수료선취-온라인(Ae)	기준가격	1,362.44	947.21	-5.28
수수료미징구-오프라인-보수채감(C1)	기준가격	1,371.39	944.93	-5.51
수수료미징구-오프라인-보수채감(C2)	기준가격	1,018.83	945.40	-5.46
수수료미징구-오프라인-보수채감(C3)	기준가격	1,338.24	945.89	-5.41
수수료미징구-오프라인-보수채감(C4)	기준가격	1,343.67	946.37	-5.36
수수료미징구-온라인(Ce)	기준가격	1,354.30	946.85	-5.32
수수료미징구-오프라인-개인연금(Cp)	기준가격	1,342.81	946.33	-5.37
수수료미징구-온라인-개인연금(Cp-E)	기준가격	1,365.77	947.36	-5.26
수수료미징구-오프라인-퇴직연금(Cp2)	기준가격	1,343.16	946.37	-5.36
수수료미징구-온라인-퇴직연금(Cp2-E)	기준가격	1,329.85	947.21	-5.28
수수료미징구-오프라인-고액(I)	기준가격	1,379.87	947.99	-5.20
수수료미징구-온라인슈퍼(S)	기준가격	1,362.62	947.22	-5.28
수수료미징구-온라인슈퍼-개인연금(S-P)	기준가격	1,373.19	947.66	-5.23
수수료미징구-오프라인-랩(W)	기준가격	1,389.20	948.07	-5.19

주) 기준가격이란 투자자가 집합투자증권을 입금(매입), 출금(환매)하는 경우 또는 분배금(상환금포함) 수령 시에 적용되는 가격으로 펀드의 순자산총액을 발행된 수익증권 총좌수로 나눈 가격을 말합니다.

■ 펀드의 투자전략

1. 투자전략

이 투자신탁은 투자신탁재산의 100%이하를 고배당 지속 가능기업, 배당성장 증가 기업에 주로 투자하는 모투자신탁에 투자하여 장기적으로 안정적인 자본이득 및 배당수익을 추구합니다. 또한 모투자신탁의 운용실적에 따른 손익에 따라 이익 또는 손실이 발생합니다.

트러스트장기고배당증권모투자신탁(주식)의 투자전략

- 배당의 증가로 기업가치 상승 가능한 기업에 투자하여 안정적인 배당소득과 자본이득을 추구
- 안정적인 이익을 바탕으로 고배당 정책 지속 가능 기업에 투자

※자세한 내용은 투자설명서를 참조하시기 바랍니다.

2. 위험관리

이 투자신탁은 시장 지표의 모니터링과 분석을 바탕으로 시장위험, 신용위험, 유동성 위험 등 위험을 사전인식하고 평가하는 과정을 통해 위험관리를 하고 있습니다.

- 관리대상 및 투자유의 종목 등 펀더멘탈이 훼손된 종목은 사전적으로 매매를 제한
- 비교지수를 추적하는 가운데 적정 추적오차 범위를 유지
- 특정 섹터 및 종목의 지나친 쏠림현상을 지양하고 섹터간 밸런스를 유지

3. 수익구조

이 투자신탁은 투자신탁재산의 100%이하를 주식 등에 주로 투자하는 모투자신탁에 투자하는 증권투자신탁(주식)으로서 투자한 모투자신탁의 가격변동에 따라 주된 이익 또는 손실이 결정됩니다.

2. 수익률 현황

■ 기간(누적)수익률

(단위 : %)

구분	최근 3개월	최근 6개월	최근 9개월	최근 12개월
트러스트장기고배당 증권투자자산탁 [주식] (비교지수 대비 성과)	-5.01 (2.25)	-8.13 (0.52)	-3.18 (0.05)	13.48 (3.41)
종류(Class) 별 현황				
수수료선취-오프라인(A) (비교지수 대비 성과)	-5.36 (1.90)	-8.81 (-0.16)	-4.24 (-1.00)	11.85 (1.79)
수수료선취-온라인(Ae) (비교지수 대비 성과)	-5.28 (1.98)	-8.65 (0.00)	-3.99 (-0.75)	12.24 (2.17)
수수료미징구-오프라인(C1) (비교지수 대비 성과)	-5.51 (1.75)	-9.09 (-0.44)	-4.68 (-1.44)	11.18 (1.12)
수수료미징구-오프라인(C2) (비교지수 대비 성과)	-5.46 (1.80)	-9.00 (-0.34)	-4.53 (-1.29)	- -
수수료미징구-오프라인(C3) (비교지수 대비 성과)	-5.41 (1.85)	-8.90 (-0.25)	-4.39 (-1.15)	11.63 (1.57)
수수료미징구-오프라인(C4) (비교지수 대비 성과)	-5.36 (1.90)	-8.81 (-0.16)	-4.24 (-1.00)	11.85 (1.79)
수수료미징구-온라인(Ce) (비교지수 대비 성과)	-5.32 (1.95)	-8.72 (-0.07)	-4.10 (-0.86)	12.07 (2.01)
수수료미징구-오프라인-개인연금(Cp) (비교지수 대비 성과)	-5.37 (1.89)	-8.82 (-0.17)	-4.26 (-1.02)	11.83 (1.77)
수수료미징구-온라인-개인연금(Cp-E) (비교지수 대비 성과)	-5.26 (2.00)	-8.62 (0.03)	-3.95 (-0.71)	12.31 (2.24)
수수료미징구-오프라인-퇴직연금(Cp2) (비교지수 대비 성과)	-5.36 (1.90)	-8.81 (-0.16)	-4.24 (-1.00)	11.82 (1.75)
수수료미징구-온라인-퇴직연금(Cp2-E) (비교지수 대비 성과)	-5.28 (1.98)	-8.65 (0.00)	-3.99 (-0.75)	12.24 (2.17)
수수료미징구-오프라인-고액(I) (비교지수 대비 성과)	-5.20 (2.06)	-8.50 (0.15)	-3.76 (-0.52)	12.60 (2.53)
수수료미징구-온라인슈퍼(S) (비교지수 대비 성과)	-5.28 (1.98)	-8.65 (0.01)	-3.99 (-0.75)	12.25 (2.18)
수수료미징구-온라인슈퍼-개인연금(S-P) (비교지수 대비 성과)	-5.23 (2.03)	-8.56 (0.09)	-3.86 (-0.62)	12.45 (2.38)
수수료미징구-오프라인-랩(W) (비교지수 대비 성과)	-5.19 (2.07)	-8.48 (0.17)	-3.73 (-0.49)	12.63 (2.57)
비교지수(벤치마크)	-7.26	-8.65	-3.24	10.07

주) 비교지수(벤치마크) : KOSPI X 100%

※ 상기의 수익률은 과거의 운용실적으로 미래의 성과를 보장하는 것은 아니며 당 펀드는 종류형 집합투자증권으로 종류별 보수·수수료의 차이로 운용실적이 달라질 수 있습니다.

(단위 : %)

구분	최근 1년	최근 2년	최근 3년	최근 5년
트러스트장기고배당 증권투자자산탁 [주식] (비교지수 대비 성과)	13.48 (3.41)	44.41 (3.61)	47.65 (7.19)	62.24 (12.78)
종류(Class) 별 현황				
수수료선취-오프라인(A) (비교지수 대비 성과)	11.85 (1.79)	40.37 (-0.42)	41.43 (0.97)	51.00 (1.54)
수수료선취-온라인(Ae) (비교지수 대비 성과)	12.24 (2.17)	41.33 (0.53)	42.90 (2.44)	53.63 (4.17)
수수료미징구-오프라인(C1) (비교지수 대비 성과)	11.18 (1.12)	43.08 (2.28)	43.30 (2.84)	51.18 (1.72)
수수료미징구-오프라인(C2) (비교지수 대비 성과)	- -	- -	- -	- -
수수료미징구-오프라인(C3) (비교지수 대비 성과)	11.63 (1.57)	39.83 (-0.96)	41.14 (0.68)	50.09 (0.63)
수수료미징구-오프라인(C4) (비교지수 대비 성과)	11.85 (1.79)	40.37 (-0.42)	41.42 (0.96)	- -
수수료미징구-온라인(Ce) (비교지수 대비 성과)	12.07 (2.01)	40.91 (0.12)	42.26 (1.80)	52.49 (3.03)
수수료미징구-오프라인-개인연금(Cp) (비교지수 대비 성과)	11.83 (1.77)	40.33 (-0.46)	41.36 (0.90)	50.87 (1.41)
수수료미징구-온라인-개인연금(Cp-E) (비교지수 대비 성과)	12.31 (2.24)	41.49 (0.70)	43.16 (2.70)	54.41 (4.95)
수수료미징구-오프라인-퇴직연금(Cp2) (비교지수 대비 성과)	11.82 (1.75)	40.31 (-0.48)	41.37 (0.91)	50.92 (1.46)
수수료미징구-온라인-퇴직연금(Cp2-E) (비교지수 대비 성과)	12.24 (2.17)	41.30 (0.51)	42.87 (2.41)	- -
수수료미징구-오프라인-고액(I) (비교지수 대비 성과)	12.60 (2.53)	42.22 (1.42)	44.26 (3.80)	56.08 (6.62)
수수료미징구-온라인슈퍼(S) (비교지수 대비 성과)	12.25 (2.18)	41.34 (0.55)	42.92 (2.45)	53.68 (4.22)
수수료미징구-온라인슈퍼-개인연금(S-P) (비교지수 대비 성과)	12.45 (2.38)	41.92 (1.13)	43.76 (3.30)	55.05 (5.59)
수수료미징구-오프라인-랩(W) (비교지수 대비 성과)	12.63 (2.57)	42.31 (1.52)	45.16 (4.70)	59.18 (9.72)
비교지수(벤치마크)	10.07	40.79	40.46	49.46

주) 비교지수(벤치마크) : KOSPI X 100%

※ 상기의 수익률은 과거의 운용실적으로 미래의 성과를 보장하는 것은 아니며 당 펀드는 종류형 집합투자증권으로 종류별 보수·수수료의 차이로 운용실적이 달라질 수 있습니다.

■ 손익현황

(단위 : 백만원)

구분	증권				파생상품		부동산	특별자산		단기대출 및 예금	기타	손익합계
	주식	채권	어음	집합투자	장내	장외		실물자산	기타			
전기	-230	0	0	0	0	0	0	0	0	0	2	-228
당기	-313	0	0	0	0	0	0	0	0	0	2	-310

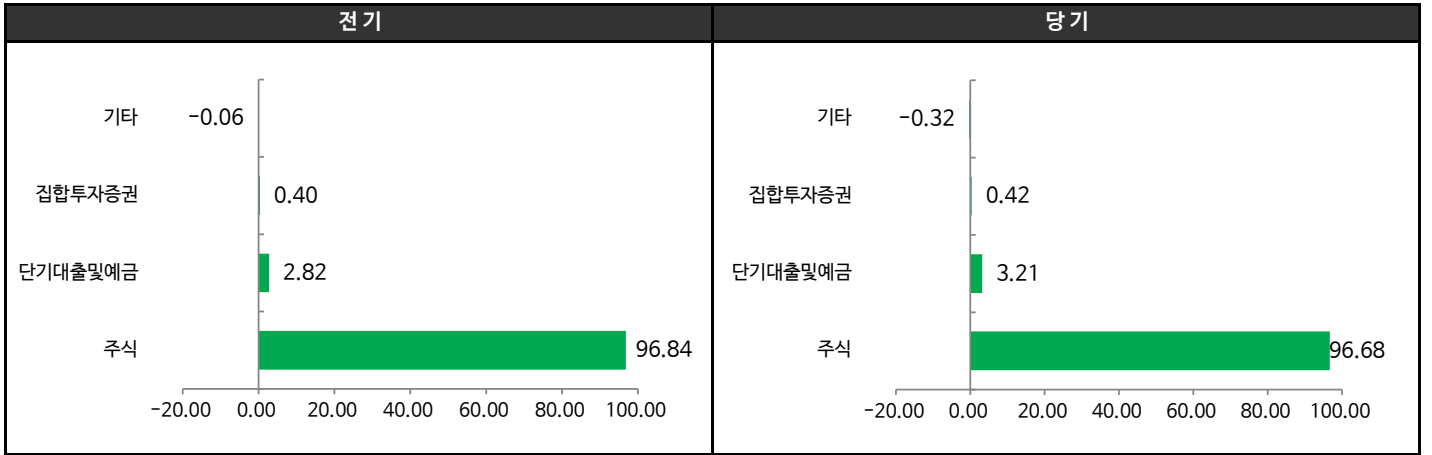
3. 자산현황

■ 자산구성현황

(단위 : 백만원, %)

통화별 구분	증권				파생상품		부동산	특별자산		단기대출및 예금	기타	자산총액
	주식	채권	어음	집합투자	장내	장외		실물자산	기타			
KRW	5,679 (96.68)	0 (0.00)	0 (0.00)	25 (0.42)	0 (0.00)	0 (0.00)	0 (0.00)	0 (0.00)	0 (0.00)	189 (3.21)	-19 (-0.32)	5,873 (100.00)

* () : 구성비중

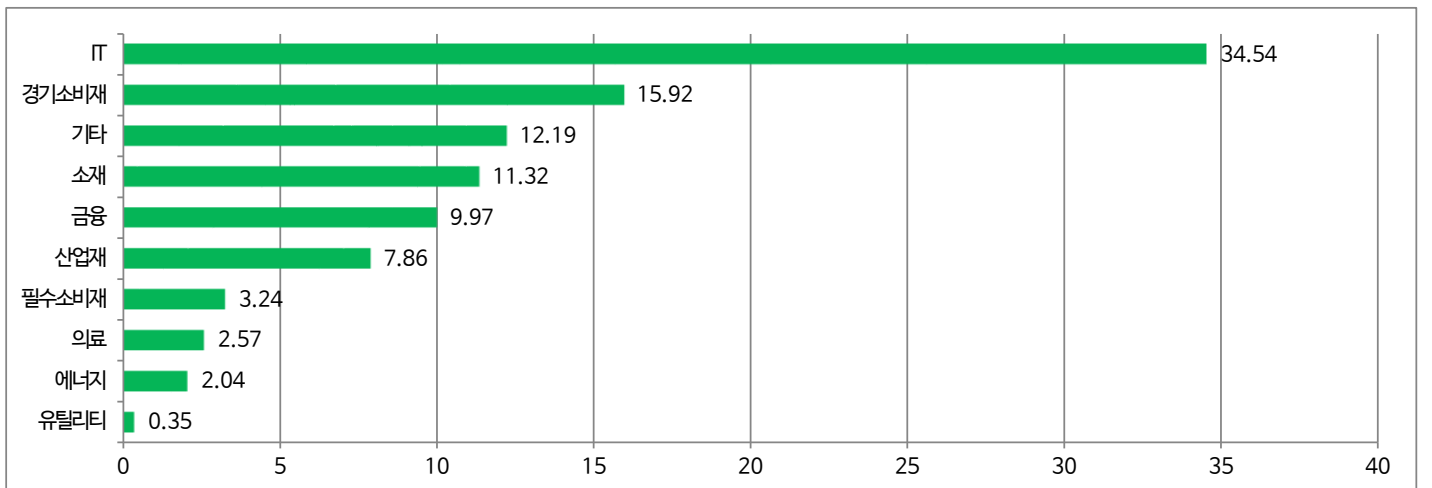


주) 위의 결과는 해당 자펀드의 실제 자산보유 내역을 투자자에게 보여주기 위해, 모펀드의 자산구성 내역을 해당 자펀드가 각 모펀드에서 차지하고 있는 비율을 가중치로 적용하여 안분한 결과입니다. 실제 수익증권 기준으로 작성한 결과와 비교하여 상이한 결과가 발생할 수 있습니다.

■ 주식업종별 투자비중

(단위 : %)

순위	업종명	비중	순위	업종명	비중
1	IT	34.54	6	산업재	7.86
2	경기소비재	15.92	7	필수소비재	3.24
3	기타	12.19	8	의료	2.57
4	소재	11.32	9	에너지	2.04
5	금융	9.97	10	유틸리티	0.35



■ 투자대상 상위 10종목

(단위 : %)

순위	구분	종목명	비중	순위	구분	종목명	비중
1	주식	삼성전자	14.85	6	주식	현대차	3.56
2	주식	삼성전자우	8.71	7	주식	LG화학	2.95
3	주식	SK하이닉스	6.67	8	주식	삼성화재우	2.37
4	주식	현대차2우B	4.75	9	주식	POSCO	2.17
5	주식	하나금융지주	4.18	10	주식	KT&G	1.97

※보다 상세한 투자대상자산 내용은 금융투자협회 전자공시사이트의 펀드 분기영업보고서 및 결산보고서를 참고하실 수 있습니다. (인터넷주소 <http://dis.kofia.or.kr>) 단, 협회 전자공시사이트에서 조회한 분기영업보고서 및 결산보고서는 본 자산운용보고서와 작성기준일이 상이할 수 있습니다.

■ 각 자산별 보유종목 내역

▶ 주식

(단위 : 주, 백만원, %)

종목명	보유수량	평가금액	비중	발행국가	통화	업종	비고
삼성전자	11,506	872	14.85	대한민국	KRW	IT	
삼성전자우	7,364	512	8.71	대한민국	KRW	IT	
SK하이닉스	3,265	392	6.67	대한민국	KRW	IT	
현대차2우B	2,827	279	4.75	대한민국	KRW	경기소비재	
하나금융지주	5,943	246	4.18	대한민국	KRW	금융	
현대차	1,017	209	3.56	대한민국	KRW	경기소비재	
LG화학	238	173	2.95	대한민국	KRW	소재	
삼성화재우	821	139	2.37	대한민국	KRW	금융	
POSCO	452	127	2.17	대한민국	KRW	소재	
KT&G	1,375	116	1.97	대한민국	KRW	필수소비재	

주) 투자대상 상위 10종목 및 평가금액이 자산총액의 5%를 초과하는 경우 기재 또는 발행주식 총수의 1% 초과 종목

4. 투자운용전문인력 현황

■ 투자운용인력(펀드매니저)

(단위 : 개, 억원)

성명	직위	출생 년도	운용중인 펀드 현황		성과보수가 있는 펀드 및 일임계약 운용규모		협회등록번호
			펀드개수	운용규모	펀드개수	운용규모	
한규민	대리	1991년	10	1,720	2	10,953	2118000024

주) 성명이 굵은 글씨로 표시된 것이 책임운용전문인력이며, '책임 운용전문인력'이란 운용전문인력 중 투자전략 수립 및 투자 의사결정 등에 있어 주도적이고 핵심적인 역할을 수행하는 자를 말함

※펀드의 운용전문인력 변경내역 등은 금융투자협회 전자공시사이트의 수시공시 등을 참고하실 수 있습니다. (인터넷 주소 <http://dis.kofia.or.kr>) 단, 협회 전자공시사이트가 제공하는 정보와 본 자산운용보고서가 제공하는 정보의 작성기준일이 상이할 수 있습니다.

▶ 운용전문인력 변경 내역

기간	운용전문인력
2018.03.30 - 2020.04.13	현혜정
2020.04.14 - 현재	한규민

주) 2021년 12월 기준일 현재 최근 3년간의 운용전문인력 변경 내역입니다.

5. 비용현황

■ 업자별 보수 지급현황

(단위 : 백만원, %)

	구분	전기		당기		
		금액	비율	금액	비율	
트러스톤장기고배당 증권투자신탁(주식)	자산운용사	0	0.00	0	0.00	
	판매회사	0	0.00	0	0.00	
	펀드재산보관회사(신탁업자)	0	0.00	0	0.00	
	일반사무관리회사	0	0.00	0	0.00	
	보수합계	0	0.00	0	0.00	
	기타비용**	0	0.00	0	0.00	
	매매. 중개 수수료	단순매매.중개수수료	1	0.01	1	0.01
		조사분석업무 등 서비스 수수료	1	0.01	1	0.02
		합계	1	0.02	2	0.03
	증권거래세	1	0.02	3	0.04	
수수료선취-오프라인(A)	자산운용사	4	0.18	3	0.18	
	판매회사	4	0.18	3	0.17	
	펀드재산보관회사(신탁업자)	0	0.00	0	0.00	
	일반사무관리회사	0	0.00	0	0.00	
	보수합계	8	0.37	6	0.36	
	기타비용**	0	0.00	0	0.00	
	매매. 중개 수수료	단순매매.중개수수료	0	0.01	0	0.01
		조사분석업무 등 서비스 수수료	0	0.01	0	0.02
		합계	0	0.02	1	0.03
	증권거래세	0	0.02	1	0.04	
수수료선취-온라인(Ae)	자산운용사	1	0.18	1	0.18	
	판매회사	1	0.09	1	0.09	
	펀드재산보관회사(신탁업자)	0	0.00	0	0.00	
	일반사무관리회사	0	0.00	0	0.00	
	보수합계	2	0.28	2	0.27	
	기타비용**	0	0.00	0	0.00	
	매매. 중개 수수료	단순매매.중개수수료	0	0.01	0	0.01
		조사분석업무 등 서비스 수수료	0	0.01	0	0.02
		합계	0	0.02	0	0.03
	증권거래세	0	0.02	0	0.04	
수수료미징구-오프라인-보수체감(C1)	자산운용사	0	0.18	0	0.18	
	판매회사	0	0.33	0	0.32	
	펀드재산보관회사(신탁업자)	0	0.00	0	0.00	
	일반사무관리회사	0	0.00	0	0.00	
	보수합계	0	0.52	0	0.51	
	기타비용**	0	0.00	0	0.00	
	매매. 중개 수수료	단순매매.중개수수료	0	0.01	0	0.01
		조사분석업무 등 서비스 수수료	0	0.01	0	0.02
		합계	0	0.02	0	0.03
	증권거래세	0	0.02	0	0.04	

	구분	전기		당기		
		금액	비율	금액	비율	
수수료미징구-오프라인-보수체감(C2)	자산운용사	0	0.18	0	0.18	
	판매회사	0	0.28	0	0.27	
	펀드재산보관회사(신탁업자)	0	0.00	0	0.00	
	일반사무관리회사	0	0.00	0	0.00	
	보수합계	0	0.46	0	0.46	
	기타비용**	0	0.00	0	0.00	
	매매, 중개 수수료	단순매매.중개수수료	0	0.01	0	0.01
		조사분석업무 등 서비스 수수료	0	0.01	0	0.02
		합계	0	0.02	0	0.03
	증권거래세	0	0.02	0	0.04	
수수료미징구-오프라인-보수체감(C3)	자산운용사	0	0.18	0	0.18	
	판매회사	0	0.23	0	0.22	
	펀드재산보관회사(신탁업자)	0	0.00	0	0.00	
	일반사무관리회사	0	0.00	0	0.00	
	보수합계	0	0.42	0	0.41	
	기타비용**	0	0.00	0	0.00	
	매매, 중개 수수료	단순매매.중개수수료	0	0.01	0	0.01
		조사분석업무 등 서비스 수수료	0	0.01	0	0.02
		합계	0	0.02	0	0.03
	증권거래세	0	0.02	0	0.04	
수수료미징구-오프라인-보수체감(C4)	자산운용사	2	0.18	1	0.18	
	판매회사	2	0.18	1	0.17	
	펀드재산보관회사(신탁업자)	0	0.00	0	0.00	
	일반사무관리회사	0	0.00	0	0.00	
	보수합계	3	0.37	3	0.36	
	기타비용**	0	0.00	0	0.00	
	매매, 중개 수수료	단순매매.중개수수료	0	0.01	0	0.01
		조사분석업무 등 서비스 수수료	0	0.01	0	0.02
		합계	0	0.02	0	0.03
	증권거래세	0	0.02	0	0.04	
수수료미징구-온라인(Ce)	자산운용사	2	0.18	2	0.18	
	판매회사	1	0.13	1	0.12	
	펀드재산보관회사(신탁업자)	0	0.00	0	0.00	
	일반사무관리회사	0	0.00	0	0.00	
	보수합계	4	0.32	3	0.31	
	기타비용**	0	0.00	0	0.00	
	매매, 중개 수수료	단순매매.중개수수료	0	0.01	0	0.01
		조사분석업무 등 서비스 수수료	0	0.01	0	0.02
		합계	0	0.02	0	0.03
	증권거래세	0	0.02	0	0.04	
수수료미징구-오프라인-개인연금(Cp)	자산운용사	0	0.18	0	0.18	
	판매회사	0	0.18	0	0.18	
	펀드재산보관회사(신탁업자)	0	0.00	0	0.00	
	일반사무관리회사	0	0.00	0	0.00	
	보수합계	0	0.37	0	0.37	
	기타비용**	0	0.00	0	0.00	
	매매, 중개 수수료	단순매매.중개수수료	0	0.01	0	0.01
		조사분석업무 등 서비스 수수료	0	0.01	0	0.02
		합계	0	0.02	0	0.03
	증권거래세	0	0.02	0	0.04	

	구분	전기		당기		
		금액	비율	금액	비율	
수수료미징구-온라인-개인연금(Cp-E)	자산운용사	0	0.18	0	0.18	
	판매회사	0	0.07	0	0.07	
	펀드재산보관회사(신탁업자)	0	0.00	0	0.00	
	일반사무관리회사	0	0.00	0	0.00	
	보수합계	1	0.26	1	0.26	
	기타비용**	0	0.00	0	0.00	
	매매, 중개 수수료	단순매매.중개수수료	0	0.01	0	0.01
		조사분석업무 등 서비스 수수료	0	0.01	0	0.02
		합계	0	0.02	0	0.03
	증권거래세	0	0.02	0	0.04	
수수료미징구-오프라인-퇴직연금(Cp2)	자산운용사	0	0.18	0	0.18	
	판매회사	0	0.18	0	0.17	
	펀드재산보관회사(신탁업자)	0	0.00	0	0.00	
	일반사무관리회사	0	0.00	0	0.00	
	보수합계	0	0.37	0	0.36	
	기타비용**	0	0.00	0	0.00	
	매매, 중개 수수료	단순매매.중개수수료	0	0.01	0	0.01
		조사분석업무 등 서비스 수수료	0	0.01	0	0.02
		합계	0	0.02	0	0.03
	증권거래세	0	0.02	0	0.04	
수수료미징구-온라인-퇴직연금(Cp2-E)	자산운용사	1	0.18	1	0.18	
	판매회사	1	0.09	1	0.09	
	펀드재산보관회사(신탁업자)	0	0.00	0	0.00	
	일반사무관리회사	0	0.00	0	0.00	
	보수합계	2	0.28	2	0.27	
	기타비용**	0	0.00	0	0.00	
	매매, 중개 수수료	단순매매.중개수수료	0	0.01	0	0.01
		조사분석업무 등 서비스 수수료	0	0.01	0	0.02
		합계	0	0.02	0	0.03
	증권거래세	0	0.02	0	0.04	
수수료미징구-오프라인-고액(I)	자산운용사	2	0.18	1	0.18	
	판매회사	0	0.01	0	0.01	
	펀드재산보관회사(신탁업자)	0	0.00	0	0.00	
	일반사무관리회사	0	0.00	0	0.00	
	보수합계	2	0.20	2	0.19	
	기타비용**	0	0.00	0	0.00	
	매매, 중개 수수료	단순매매.중개수수료	0	0.01	0	0.01
		조사분석업무 등 서비스 수수료	0	0.01	0	0.02
		합계	0	0.02	0	0.03
	증권거래세	0	0.02	0	0.04	
수수료미징구-온라인슈퍼(S)	자산운용사	0	0.18	0	0.18	
	판매회사	0	0.09	0	0.09	
	펀드재산보관회사(신탁업자)	0	0.00	0	0.00	
	일반사무관리회사	0	0.00	0	0.00	
	보수합계	0	0.28	0	0.27	
	기타비용**	0	0.00	0	0.00	
	매매, 중개 수수료	단순매매.중개수수료	0	0.01	0	0.01
		조사분석업무 등 서비스 수수료	0	0.01	0	0.02
		합계	0	0.02	0	0.03
	증권거래세	0	0.02	0	0.04	

(단위 : 백만원, %)

	구분	전기		당기		
		금액	비율	금액	비율	
수수료미징구-온라인슈퍼-개인연금(S-P)	자산운용사	0	0.18	0	0.18	
	판매회사	0	0.04	0	0.04	
	펀드재산보관회사(신탁업자)	0	0.00	0	0.00	
	일반사무관리회사	0	0.00	0	0.00	
	보수합계	0	0.23	0	0.23	
	기타비용**	0	0.00	0	0.00	
	매매·중개수수료	단순매매·중개수수료	0	0.01	0	0.01
		조사분석업무 등 서비스 수수료	0	0.01	0	0.02
		합계	0	0.02	0	0.03
	증권거래세	0	0.02	0	0.04	
수수료미징구-오프라인-랩(W)	자산운용사	0	0.18	0	0.18	
	판매회사	0	0.00	0	0.00	
	펀드재산보관회사(신탁업자)	0	0.00	0	0.00	
	일반사무관리회사	0	0.00	0	0.00	
	보수합계	0	0.19	0	0.19	
	기타비용**	0	0.00	0	0.00	
	매매·중개수수료	단순매매·중개수수료	0	0.01	0	0.01
		조사분석업무 등 서비스 수수료	0	0.01	0	0.02
		합계	0	0.02	0	0.03
	증권거래세	0	0.02	0	0.04	

* 펀드의 순자산총액(기간평균) 대비 비율

** 기타비용이란 회계감사비용, 증권 등의 예약 및 결제비용 등 펀드에서 경상적·반복적으로 지출된 비용으로서 매매·중개수수료는 제외한 것입니다.

■ 총보수, 비용비율

(단위 : 연환산, %)

	구분	해당 펀드		상위펀드 비용 합산	
		총보수·비용비율	중개수수료 비율	합성총보수·비용비율	매매·중개수수료 비율
트러스트장기고배당 증권투자신탁[주식]	전기	0.0000	0.0001	0.0000	0.1006
	당기	0.0000	0.0001	0.0000	0.0959
종류(Class)별 현황					
수수료선취-오프라인(A)	전기	1.4519	0.0000	1.4519	0.1034
	당기	1.4519	0.0000	1.4519	0.0945
수수료선취-온라인(Ae)	전기	1.1017	0.0000	1.1017	0.0979
	당기	1.1018	0.0000	1.1018	0.0966
수수료미징구-오프라인-보수체감(C1)	전기	2.0499	0.0000	2.0499	0.0869
	당기	2.0499	0.0000	2.0499	0.0933
수수료미징구-오프라인-보수체감(C2)	전기	1.8461	0.0000	1.8461	0.1128
	당기	1.8494	0.0000	1.8494	0.1254
수수료미징구-오프라인-보수체감(C3)	전기	1.6499	0.0000	1.6499	0.1332
	당기	1.6499	0.0000	1.6499	0.1191
수수료미징구-오프라인-보수체감(C4)	전기	1.4517	0.0000	1.4517	0.0994
	당기	1.4517	0.0000	1.4517	0.0958
수수료미징구-온라인(Ce)	전기	1.2517	0.0000	1.2517	0.0967
	당기	1.2518	0.0000	1.2518	0.0972
수수료미징구-오프라인-개인연금(Cp)	전기	1.4699	0.0000	1.4699	0.1042
	당기	1.4699	0.0000	1.4699	0.0926

(단위 : 연환산, %)

	구분	해당 펀드		상위펀드 비용 합산	
		총보수·비용비율	중개수수료 비율	합성총보수·비용비율	매매·중개수수료 비율
수수료미징구-온라인-개인연금(Cp-E)	전기	1.0413	0.0000	1.0413	0.0988
	당기	1.0413	0.0000	1.0413	0.0984
수수료미징구-오프라인-퇴직연금(Cp2)	전기	1.4518	0.0000	1.4518	0.1230
	당기	1.4513	0.0000	1.4513	0.1005
수수료미징구-온라인-퇴직연금(Cp2-E)	전기	1.1016	0.0000	1.1016	0.0933
	당기	1.1017	0.0000	1.1017	0.0965
수수료미징구-오프라인-고액(I)	전기	0.7819	0.0000	0.7819	0.0975
	당기	0.7819	0.0000	0.7819	0.0963
수수료미징구-온라인슈퍼(S)	전기	1.0999	0.0000	1.0999	0.1041
	당기	1.0999	0.0000	1.0999	0.0958
수수료미징구-온라인슈퍼-개인연금(S-P)	전기	0.9198	0.0000	0.9198	0.1154
	당기	0.9196	0.0000	0.9196	0.0945
수수료미징구-오프라인-랩(W)	전기	0.7499	0.0000	0.7499	0.0946
	당기	0.7499	0.0000	0.7499	0.0968

주1) 총보수·비용비율(Total Expense Ratio)이란 운용보수 등 펀드에서 부담하는 '보수'와 '기타비용' 총액을 순자산 연평균액(보수·비용 차감전 기준)으로 나눈 비율로서 해당 운용기간 중 투자자가 부담한 총 보수·비용수준을 나타냅니다.

주2) 매매·중개수수료 비율이란 매매·중개수수료를 순자산 연평균액(보수·비용 차감전 기준)으로 나눈 비율로서 해당 운용기간 중 투자자가 부담한 매매·중개수수료의 수준을 나타냅니다.

주3) 모자형의 경우 모펀드에서 발생한 비용을 자펀드가 차지하는 비율대로 안분하여 합산한 수치입니다.

6. 투자자산 매매내역

■ 매매주식규모 및 회전을

트러스트장기고배당증권모투자신탁(주식)

(단위 : 백만원, %)

매수		매도		매매회전율 ^{주)}	
수량	금액	수량	금액	해당기간	연환산
17,671	1,190	38,949	1,661	19.72	79.11

주) 해당 운용기간 중 매도한 주식이액의 총액을 그 해당 운용기간 중 보유한 주식의 평균가액으로 나눈 비율

■ 최근 3분기 매매회전율 추이

트러스트장기고배당증권모투자신탁(주식)

(단위 : %)

2021년03월03일 ~ 2021년06월02일	2021년06월03일 ~ 2021년09월02일	2021년09월03일 ~ 2021년12월02일
3.97	7.84	19.72

7. 동일한 [해당] 집합투자업자가 운영하는 집합투자기구에 대한 투자현황

▶ 투자현황

(단위: 주, %)

투자대상 집합투자기구 현황		투자대상 집합투자증권 보유수(B)	보유비중 (=A/B*100(%))
집합투자기구명	발행총수(A)		
해당사항 없음			

8. 펀드 관련 유동성 위험 등 주요 위험현황 및 관리방안

▶ 가. 유동성위험 등 운용관련 주요 위험 현황

1. 운용전략 특성에 따른 잠재 위험요인 등

- 증권시장규모 등을 감안할 때 투자신탁재산에서 거래량이 풍부하지 못한 종목에 투자하는 경우 투자대상 종목의 유동성부족에 따른 환금성에 제약이 발생할 수 있으며, 이는 투자신탁재산의 가치하락을 초래할 수 있습니다.

2. 환매중단 등 위험발생사유 또는 위험발생가능성 판단사유 등

해당사항 없음

▶ 나. 주요 위험 관리 방안

1. 펀드의 위험요인을 통제하기 위해 시행하고 있는 방안 등

1. 유동성 위험 : 유동화일수 등 보유 종목의 시장매도 가능성을 지속적으로 모니터링하여 유동성 위험 발생 가능 종목에 대해 선제적으로 관리하고 있습니다.
2. 시장위험 : 자산별 편입비, BM 대비 변동성, 듀레이션 등의 점검을 통하여 시장위험을 관리하고 있습니다.
3. 신용위험 : 투자 유니버스 관리를 통해 채무불이행 위험 및 신용등급 하락 위험이 높은 발행 주체의 채권은 투자를 제한하고 있으며 신용등급 변동 여부를 일일 모니터링하고 있습니다.
4. 파생상품투자위험 : 규약에 따른 파생상품 편입 한도 및 파생상품 위험평가액을 일일 산정하여 모니터링 하고 있습니다.
5. 기타위험 : 법규, 약관 및 규약 준수 여부를 상시 모니터링 하여 위반 사항에 대한 시정조치 및 재발방지 대책을 마련하고 있습니다.

2. 재간접펀드 등 위험관리조치 내역 및 운용사의 통제권한 과 수단 등

해당사항 없음

3. 환매중단, 상환연기 등과 관련된 환매재개, 투자금상환 등의 방안 및 절차 등

해당사항 없음

▶ 다. 자전거래 현황

1. 자전거래규모

최근 3개월	최근 6개월	최근 9개월	최근 12개월
-	-	-	-

2. 최근 1년간 자전거래 발생 시 자전거래 사유, 관련 펀드간 이해상충 등 방지를 위해 실시한 방안, 절차 등

해당사항 없음

▶ 라. 주요 비상대응계획

당사는 위기상황에 효과적으로 대응하기 위해 다음과 같이 비상대응계획을 관리하고 있습니다.

1. 시장 급변 또는 운용과정에서 이벤트 발생시 담당매니저는 CIO, 리스크팀, 컴플라이언스팀에 즉각 보고, 영향 및 대응방안 논의
2. 리스크 팀장 또는 준법감시인이 대표이사(COO)에게 보고하고, 사안의 경중을 정하여 위험관리(실무)위원회 또는 투자전략위원회 소집 건의
3. 위원회는 사안에 대한 의견청취 및 검토를 진행한 후 최종적으로 이행계획을 각 부문에 지시
4. 리스크팀 또는 컴플라이언스팀은 위원회에서 정한 의결사항에 대한 이행계획을 모니터링하고 사후 보고

9. 자산운용사의 고유재산 투자에 관한 사항

펀드명칭	트러스트장기고배당증권투자신탁[주식]	
	투자금액	수익률
	500 백만원	55.51%

※ 투자금액 및 수익률은 자산운용사의 운용전략에 따라 추가설정(환매)될 수 있으며, 이에 따라 투자금액 및 수익률이 변동될 수 있습니다.

10. 공지사항

- * 고객님의 가입하신 펀드는 모자형 구조로써 이 자산운용보고서의 자산구성현황, 보유종목, 보수 및 비용 등의 정보는 고객님의 가입한 트러스트 장기고배당 증권투자신탁[주식]이 투자하고 있는 비율에 따라 안분한 결과를 보여주고 있습니다.
- * 고객님의 가입하신 펀드는 자본시장과 금융투자업에 관한 법률의 적용을 받습니다.
- * 수시공시에 대한 사항은 금융투자협회 전자공시 (인터넷 주소 <http://dis.kofia.or.kr>) / 펀드공시 / 수시공시를 참조하시기 바랍니다.
- * 이 보고서는 자본시장법에 의해 트러스트장기고배당증권투자신탁[주식]의 자산운용회사인 트러스트자산운용(주)이 작성하여 펀드재산보관회사(신탁업자)인 하나은행의 확인을 받아 판매회사를 통해 투자자에게 제공됩니다. 다만 일괄 예탁된 펀드의 펀드재산보관회사(신탁업자) 확인기간은 일괄 예탁된 날 이후 기간에 한합니다.

각종 보고서 확인 : 트러스트자산운용(주) <http://www.trustonasset.com> / 02-6308-0500
 금융투자협회 <http://dis.fundservice.net>

참 고 : 펀드 용어 정리

용 어	내 용
금융투자협회 펀드코드	금융투자협회에서 펀드에 부여하는 고유의 코드이며, 이를 이용하여 집합투자기구의 각종 정보에 대한 조회가 가능합니다.
추가형	추가로 설정이 가능한 집합투자기구입니다.
수익증권	자본시장법상 유가증권의 일종으로 자산운용회사가 일반 대중으로부터 자금을 모아 펀드를 만들때 이 펀드에 투자한 투자자들에게 투자자들에게 출자비율에 따라 나눠주는 권리증서를 말합니다. 투자신탁에 가입(매입)한다는 것은 이 수익증권을 산다는 의미입니다.
보수	투자신탁의 운용 및 관리와 관련된 비용입니다. 다시 말해 재산을 운용 및 관리해 준 대가로 고객이 지불하는 비용입니다. 이는 통상 연율로 표시되며, 신탁보수에는 운용, 판매, 수탁보수 등이 있습니다. 보수율은 상품마다 다르게 책정되는 것이 일반적입니다.
집합투자업자	투자자는 은행, 증권사, 보험사 등의 판매회사에서 펀드에 가입하지만 이렇게 투자자로부터 모집한 자금으로 실제 주식 등의 유가증권에 투자, 운용하는 회사는 집합투자업자입니다. 집합투자업자는 투자자로부터 자금을 모은 위탁자가 되어 펀드의 운용을 업으로 하는 자로서 금융위원회의 인가를 받은 회사를 말합니다.
신탁업자	신탁업자란 펀드재산의 보관 및 관리를 영업으로 하는 회사를 말합니다. 현행법은 집합투자업자가 투자자로부터 위탁받은 재산을 운용회사의 고유재산과 분리하여 관리하도록 규정하고 있으며, 이에 따라 투자자의 투자자금은 신탁업자에 안전하게 보관, 관리되고 있습니다.
일반사무관리회사	집합투자업자의 위탁을 받아 펀드기준가 산정 등의 업무를 수행하는 회사를 말합니다.
판매회사	판매회사란 펀드의 판매, 환매 등을 주된 업무로 하는 회사를 말하며, 투자자에게 펀드를 판매하는 은행, 증권사, 보험사 등이 이에 속합니다. 판매회사는 투자자 보호를 위하여 판매와 관련된 주요 법령 및 판매행위준칙을 준수할 의무가 있습니다.
매매수수료 비율	해당 운용기간 중 펀드에서 지출되는 유가증권 및 파생상품등의 매매수수료 총액을 펀드의 순자산 총액으로 나눈 비율입니다.