



트러스톤자산운용

서울시 성동구 독성로1길 10 (성수동1가)
(전화 02-6308-0500, <http://www.trustonasset.com>)

자산운용보고서

트러스톤 다이나믹코리아50 퇴직연금증권자투자신탁[주식혼합]

2022년1월22일 ~ 2022년4월21일

자산운용보고서는 자본시장과금융투자업에관한법률(이하 '자본시장법')에 의거 자산운용회사가 작성하며, 투자대상 자산의 투자결과에 대한 투자자보고서와 함께 투자대상 상품의 특정기간(3개월) 동안의 자산운용에 대한 결과를 요약하여 제공하는 보고서입니다

펀드 운용경과 및 운용계획

고객 여러분, 안녕하십니까,
저희 트러스톤자산운용을 믿고 소중한 자산을 맡겨주신 고객님께 진심으로 감사의 말씀을 올립니다. 저희 트러스톤자산운용은 급변하는 시장 속에서 시장을 따라가며 단기적인 수익률을 쫓기 보다는 저희의 투자원칙을 지켜나가려고 합니다. 투자에 신뢰를 더하는, 존경받는 자산운용사로서 끊임없이 정진할 것을 약속드리며, 3개월 간의 운용성과와 향후 운용계획에 대해 간략히 설명 드리겠습니다.

운용 경과

지난 3개월 동안 펀드는 +1.22%의 수익률을 기록하였습니다. (운용펀드 기준) 비교지수(국고채권 1-2년 X 80% + KOSPI X 20%) 수익률 -1.00%를 +2.22%pt 상회하는 수익률을 보였습니다.

[주식부문]

증시는 1월 폭락 이후 해당 기간 횡보세를 보였으나, 불안 요소들은 점증하는 시기였습니다. 2월부터 우크라이나-러시아 간 전쟁은 심화 양상을 보였고, 러시아에 대한 경제 제재 또한 시작되었습니다. 경기 침체 및 기준 금리 상승 우려는 3월 미국채 금리차(10년물 -2년물)가 역전되는 모습의 원인이 되었으며, 4월 중국의 COVID-19 확산에 따른 주요 도시 봉쇄 정책은 반등을 시도하던 증시에 또 다른 악재가 되었습니다.

2월에 우리나라 금융통화 위원회는 기준 금리를 동결하였으나 4월에 1.50%으로 0.25% 인상하면서 글로벌 금리 상승 기조에 동참하기도 하였습니다. 업종별로는 운송/철강/제지 등 인플레이션 수혜주들이 강세를 보였으며, 바이오/반도체/의류 업체는 약세를 보였습니다.

펀드는 해당기간 우수한 수익률을 기록하였습니다. 개별 종목 선택을 적절한 타이밍에 비중을 축소한 점, 낙폭과대주에 대한 매수 등이 성과에 기여하였습니다. 리츠 투자 비중 또한 성과에 긍정적 기여를 하였습니다.

[채권부문]

이번 분기 채권시장은 대내외 통화정책 당국의 매파적인 스탠스가 약세를 이끄는 가운데 분기 말에는 우크라이나-러시아 간의 전쟁으로 인한 불확실성이 채권시장의 변동성 요인으로 작용하는 모습이었습니다.

연초 발표된 12월 연방공개시장위원회(FOMC) 의사록에서 연방준비 위원들의 예상보다 더 매파적인 의견이 확인되었습니다. 미국 금리가 상승한 영향과 여야에서 정부안보다 더 크게 확대된 추가경정예산 요구가 금리 상승 요인으로 작용하였습니다. 특히 1월 금융통화위원회에서 25bp의 기준금리 인상 이후 1.5% 기준금리도 긴축으로 보지 않는다는 총재의 코멘트가 약세 심리를 가속화하였습니다.

분기 중, 유럽중앙은행(ECB)도 매파적인 스탠스를 엮보인 가운데 미국의 소비자물가지수(CPI)가 2개월 연속 7%를 상회하자 3월 연방공개시장위원회(FOMC)에서 기준금리 인상폭이 50bp로 프라이싱되면서 재차 약세를 이어 나갔습니다. 이후 연방준비 위원들이 50bp 인상 가능성을 낮게 평가하는 코멘트가 이어지고, 우리나라 2월 금융통화위원회에서 만장일치로 기준금리 동결 및 비둘기파적 총재의 기자회견이 나오면서 일부 금리 상승분을 되돌렸습니다.

분기 말, 러시아가 우크라이나를 침공하면서 안전자산 선호 현상으로 금리가 하락하였으나, 유가가 100불을 넘어서 급등하고 공급병목 현상의 심화가 인플레이션을 자극할 것이라는 기대에 금리는 다시 상승하는 등 높은 변동성을 나타내었습니다. 3월 연방공개시장위원회에서는 시장의 예상대로 25bp 인상이 단행되었으나 이후 파월 의장의 향후 50bp 인상 가능성을 시사하는 발언을 하면서 금리는 재차 상승하는 모습을 나타냈습니다.

결국 2022년 4월 21일 현재 국고 3년 및 10년 금리는 각각 2022년 1월 21일 대비 0.81%p, 0.768%p 상승한 2.945%, 3.31%로 마감하였습니다. 국고 3년/10년 스프레드는 전 분기 말 대비 4.2bp 축소되었습니다.

이번 분기에도 국내외 통화정책 정상화 이슈가 부각되는 가운데 우크라이나와 러시아의 전쟁에 따른 불확실성이 대두하면서 채권금리는 전반적으로 변동성 높은 모습을 이어갔기 때문에 듀레이션은 중립보다 소폭 짧은 수준에서 관리하며 전반적으로 보수적으로 대응하는 기초를 유지하였습니다.

운용 계획

[주식부문]

리츠 비중은 축소할 계획입니다. 그 간 대체 투자처로서 관심을 받았으나, 이로 인해 기대 배당수익률이 많이 내려왔습니다. 오히려 고배당주의 배당수익률이 리츠보다 높은 상황입니다.

증시는 당분간 물가 및 금리 공포에 따른 추가 매도 압력과 저가 매수간의 공방이 지속될 것으로 판단합니다. 저가 매수가 가능한 종목의 판단과 집중이 필요한 시기입니다.

반도체 업종은 5월에 진입하면서 증시 하락시보다 상승시 더 탄력적으로 반등하는 모습을 보여주고 있습니다. 이는 국가를 대표하는 초대형주에 심리적 안도감이 작용하고 있다고 판단합니다. 또한 일부 종목들의 경우 경기와 상관없이 실적을 낼 수 있음에도 불구하고 공포 심리로 인해 동반 하락하기도 하였습니다. 사회적 거리두기 완화 수혜 업종의 경우 시기가 지연되면서 반등 타이밍이 늦어지고 있으나, 우리나라 확진자 수 감소 추세 감안시 분명 올해 안에 실적 반등 시기가 도래할 것으로 전망합니다.

앞서 말씀드린 세 가지 성격의 주식들이 저가 매수에 적합하다고 판단합니다. 그리고 이러한 세가지 측면은 한 주식에 동시에 적용되는 경우도 있습니다. 이러한 종목들의 비중을 확대할 시기라고 판단합니다. 주식 편입비의 경우 해당 종목들의 비중 확대를 통해 점진적으로 진행할 계획입니다.

[채권부문]

3월 연방준비위원회(FOMC)에서 미국이 예상대로 기준금리를 인상하였습니다. 예상치 못한 전쟁 이슈로 인해 공격적인 통화정책 정상화는 어려울 것으로 예상하며, 그 동안 세 차례 기준금리 인상을 단행한 국내 채권시장은 약세를 지속하기보다는 관망하는 모습을 보일 것으로 전망합니다. 특히, 중국은 작년과 달리 올해에는 완화적인 정책을 통해 경기를 부양할 것을 선언하였기 때문에 미국/유럽과 중국의 정책이 비슷한 흐름을 보이지 않아 국내 시장에 어떻게 미칠지에 대한 모니터링이 필요할 것으로 판단합니다. 다만, 물가는 여전히 높은 수준을 나타내고 있고 미국의 50bp 인상을 단행하는 빅스텝 가능성이 높아질 경우 선제적 대응을 위한 추가 기준금리 인상의 가능성도 높다고 보고 있습니다.

결론적으로 세 번의 기준금리 인상을 통해 미국 등 주요국들과 비교하여 선제적인 대응을 하였지만 주요 국가의 통화정책 정상화 논의와 우크라이나 전쟁 이슈가 지속되면서 이번 분기에도 금리 변동성은 높을 것으로 예상합니다. 따라서 펀드는 듀레이션 전략으로 보수적으로 대응하고 기존 국공채 등 우량채권 중심의 포트폴리오를 유지하면서 안정적인 운용을 지속하겠습니다.

트러스트자산운용 주식운용부문 CIO 이원선
주식운용 AR본부 AR팀 팀장 이무광
채권운용본부 부장 전춘봉

CONTENTS

펀드의 개요

수익률현황

자산현황

투자운용전문인력 현황

비용현황

투자자산매매내역

동일한[해당] 집합투자업자가 운용하는 집합투자기구에 대한 투자현황

펀드 관련 유동성 위험 등 주요 위험현황 및 관리방안

자산운용사의 고유재산 투자에 관한 사항

공지사항

[참고] 펀드용어정리



1. 펀드의 개요

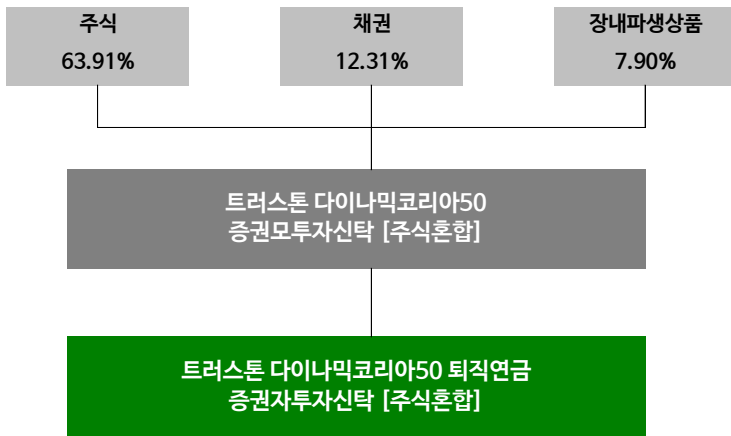
■ 기본정보

적용 법률 : 자본시장과 금융투자업에 관한 법률

| 펀드 명칭 | | 금융투자협회 펀드코드 | 투자위험등급 |
|--------------------------------|--|-------------|--------------------|
| 트러스트다이내믹코리아50퇴직연금증권투자신탁 [주식혼합] | | AG863 | 4등급 (보통 위험) |
| 수수료미징구-오프라인 (C) | | AG864 | |
| 수수료미징구-온라인 (Ce) | | AG865 | |
| 펀드의 종류 | 증권(주식혼합형), 추가형, 개방형, 종류형, 모자형 | 최초설정일 | 2013.04.22 |
| 레버리지(차입 등) 한도 | - | 고난도 펀드 | 해당하지 않음 |
| 운용기간 | 2022.01.22 ~ 2022.04.21 | 존속기간 | 별도의 정해진 신탁계약기간이 없음 |
| 자산운용회사 | 트러스트자산운용(주) | 펀드재산보관회사 | 기업은행 |
| 판매회사(주) | www.trustonasset.com | 일반사무관리회사 | 하나펀드서비스 |
| 상품의 특징 | 채권 등에 일부를 투자하고, 국내주식 룬숏 전략*을 통해 중위험 중수익을 추구합니다. *룬숏 전략이란? 룬 (주식매수), 숏 (주식차입매도, 주가지수 선물매도)을 동시에 구성하여 가격변동성 위험을 낮추면서, 시장의 움직임과 상관 관계가 낮은 알파수익을 추구하는 전략으로 헤지펀드의 주요 전략 중 하나입니다. | | |

주) 판매회사 : 자세한 사항은 트러스트자산운용 홈페이지를 참고하시기 바랍니다.

■ 펀드구성



주) 위의 결과는 해당 자펀드의 실제 자산보유 내역을 투자자에게 보여주기 위해, 모펀드의 자산구성 내역을 해당 자펀드가 각 모펀드에서 차지하고 있는 비율을 가중치로 적용하여 안분한 결과입니다. 실제 수익증권 기준으로 작성한 결과와 비교하여 상이한 결과가 발생할 수 있습니다.

■ 재산현황

(단위 : 백만원, 백만좌, %)

| 펀드명칭 | 항목 | 전기말 | 당기말 | 증감률 |
|---------------------------------|---------------------------------|----------|----------|--------|
| 트러스트다이내믹코리아50 퇴직연금증권투자신탁 [주식혼합] | 자산 총액 (A) | 13,703 | 14,464 | 5.55 |
| | 부채 총액 (B) | 374 | 18 | -95.19 |
| | 순자산총액 (C=A-B) | 13,329 | 14,446 | 8.38 |
| | 발행 수익증권 총 수 (D) | 11,069 | 11,852 | 7.07 |
| | 기준가격 ^{주)} (E=C/D×1000) | 1,204.22 | 1,218.88 | 1.22 |
| 종류(Class)별 기준가격 현황 | | | | |
| 수수료미징구-온라인 (Ce) | 기준가격 | 1,081.25 | 1,092.65 | 1.05 |
| 수수료미징구-오프라인 (C) | 기준가격 | 1,196.22 | 1,208.08 | 0.99 |

주) 기준가격이란 투자자가 집합투자증권을 입금(매입), 출금(환매)하는 경우 또는 분배금(상환금포함) 수령 시에 적용되는 가격으로 펀드의 순자산총액을 발행된 수익증권 총좌수로 나눈 가격을 말합니다.

| 구분 | 분배금지급일 | 분배금지급금액 | 분배후수탁고 | 기준가격(원) | | 비고 |
|---------------------------------------|----------|---------|--------|----------|----------|----|
| | | | | 분배금 지급전 | 분배금 지급후 | |
| 트러스트다이내믹코리아50 퇴직연금증권투자신탁 [주식혼합] | 20220422 | 358 | 12,153 | 1,218.88 | 1,188.66 | |
| 수수료미징구-온라인(Ce) | 20220422 | 63 | 3,392 | 1,208.08 | 1,189.08 | |
| 수수료미징구-오프라인(C) | 20220422 | 189 | 9,684 | 1,092.65 | 1,072.74 | |

주) 분배후수탁고는 재투자 162 백만좌 포함입니다.

■ 펀드의 투자전략

1. 투자전략

이 투자신탁은 투자신탁재산의 100%이하를 국내 주식 및 국내채권, 리츠 등 집합투자증권에 주로 투자하는 모투자신탁에 투자하여 장기적으로 안정적인 자본이득 및 이자이익을 추구합니다. 또한 모투자신탁의 운용실적에 따른 손익에 따라 이익 또는 손실이 발생합니다.

□ 트러스트다이내믹코리아50증권모투자신탁 [주식혼합]의 투자전략

투자신탁재산의 50%이상을 국내 주식 롱숏전략으로 운용하고, 펀드 자산의 약20~30%는 국내채권과 리츠 등 집합투자증권에 투자하여 안정적인 수익 달성을 추구하는 투자신탁입니다. 저평가된 주식을 펀드자산의 약 70% 매수하고, 고평가된 주식(K200 선물매도 포함)을 약 40% 매도하여 주식순편입비중(Net Exposure)은 20~30% 수준으로 유지할 계획입니다. 다만, 시장 상황에 따라 주식순편입비를 조절하여 변동성을 관리할 계획입니다.

[주식 투자 전략]

시장상황에 따른 주식시장 노출도 조절과 개별주식 롱숏전략으로 코스피 대비 변동성을 축소시켜 BM대비 초과수익 달성 추구합니다.

□ Long-Short 전략 : 가격 상승이 예상되는 종목으로 롱 포트폴리오를 구축하고, 가격 하락이 예상되는 종목으로 숏 포트폴리오를 구축합니다.

□ Pair Trading 전략 : 사업환경이 유사하고 가격의 상관 관계가 비교적 높은 동일 산업 내 종목으로 각각 롱과 숏 포지션을 구축합니다.

□ Enhanced 전략 : 절대저평가 가치주, 시장환경과 무관하게 장기 성장을 지속할 수 있는 회사들을 선별하여 매수(long)합니다.

[채권 운용 전략]

저평가된 채권을 발굴하여 상대가치 투자를 하고 금리 전망에 근거한 듀레이션 조정을 통해 자본이익의 달성을 추구합니다.

(1) 듀레이션 전략 : 금리전망에 근거하여 단계적, 점증적 조절을 원칙으로 하며 시장상황에 따라 듀레이션 조정을 통하여 탄력적으로 운용합니다.

* 듀레이션(가중평균만기) : 듀레이션은 단순히 최종 원금상환 시점을 의미하는 만기와는 달리 모든 현금수입 발생시기와 규모 등 현금수입의 시간적 흐름을 고려하고 있는 개념으로 만기, 채권수익률 및 표면금리에 따라 결정됩니다. 예를 들어 3년 만기 채권의 경우 듀레이션은 약 2.7년입니다. 따라서 채권의 금리변동 위험측정 수단으로 듀레이션이 길수록 금리가 상승(하락)할 때 채권가격의 하락(상승)폭이 커집니다.

(2) 일드 커브(Yield Curve) 전략

일드 커브(Yield Curve) 전략은 상대적으로 매력적인 만기구간에 투자를 하여 장단기 스프레드의 축소(확대)를 통해 초과수익을 추구하는 전략입니다. 이를 위해 주요국 통화정책과 이에 대한 시장의 기대, 수급 요인에 기초한 전략을 수립합니다.

(3) 상대가치 전략

상대가치 전략은 시장 기대의 풀림 현상이 나타날 때 발생하는 채권 금리의 왜곡 현상을 활용하는 투자전략으로 이러한 시장의 불균형을 활용하여 상대적으로 저평가된 채권에 투자하여 추가수익을 달성합니다.

① 수익률곡선 전략

채권은 액면가와 이자가 정해져 있으며, 일반적으로 만기가 다가올수록 채권가격은 오릅니다. 따라서, 채권의 만기가 줄어들면서 마지 돌이 굴러 떨어지듯이 급격하게 금리가 하락하여 자본이익이 발생하는 구간이 생깁니다. 이를 채권의 롤링(Rolling) 효과라고 하며, 수익률 곡선상 금리가 크게 하락하는 구간의 채권을 매수하여 롤링효과를 누리는 채권투자전략입니다.

② 종목선택 전략

두 채권간의 금리차이를 스프레드라고 합니다. 스프레드가 평균치를 상당폭 벗어날 때 평균치에 다시 수렴한다는 가정하에 상대적으로 가격이 낮은 채권을 매수하고 가격이 높은 채권을 매도함으로써 추가수익을 추구합니다.

2. 위험관리

이 투자신탁은 시장 지표의 모니터링과 분석을 바탕으로 시장위험, 신용위험, 유동성 위험 등 위험을 사전인식하고 평가하는 과정을 통해 위험관리를 하고 있습니다.

□ 채권 위험관리 전략

- 시장위험 : 시장상황에 따른 듀레이션 조정으로 시장 위험을 최소화

- 신용위험 : 국공채, 통안채, 신용등급 A-이상의 회사채 등에 주로 투자함으로써 신용위험 최소화

- 컴플라이언스 : 사전 컴플라이언스 시스템 가동하여 운용지시 전 제반 법규 및 지침의 위반 여부를 사전확인

□ 주식의 위험관리 전략

- 관리대상 및 투자유의 종목 등 펀더멘탈이 훼손된 종목은 사전적으로 매매를 제한

- 비교지수를 추적하는 가운데 적정 추적오차 범위를 유지

- 특정 섹터 및 종목의 지나친 풀림현상을 지양하고 섹터간 밸런스를 유지

3. 수익구조

이 투자신탁은 투자신탁재산의 100%이하를 국내 주식 및 국내채권, 리츠 등 집합투자증권에 주로 투자하는 모투자신탁에 투자하는 증권투자신탁(주식혼합)으로서 투자한 모투자신탁의 가격변동에 따라 주된 이익 또는 손실이 결정됩니다.

2. 수익률 현황

■ 기간 수익률

(단위: %)

| 구분 | 최근 3개월 | 최근 6개월 | 최근 9개월 | 최근 12개월 |
|---|----------------|-----------------|-----------------|----------------|
| 트러스트다이나믹코리아50 퇴직연금증권투자신탁 [주식혼합] (비교지수 대비 성과) | 1.22 (2.22) | -0.29 (1.79) | -1.51 (1.86) | 2.65 (5.90) |
| 종류(Class)별 현황 | | | | |
| 수수료미징구-온라인(Ce) (비교지수 대비 성과) | 1.05 (2.05) | -0.62 (1.46) | -2.00 (1.37) | 1.98 (5.23) |
| 수수료미징구-오프라인(C) (비교지수 대비 성과) | 0.99 (1.99) | -0.74 (1.34) | -2.19 (1.19) | 1.73 (4.97) |
| 비교지수(벤치마크) | -1.00 | -2.08 | -3.37 | -3.24 |

주) 비교지수(벤치마크) : 국고채권 1-2년 X 80% + KOSPI X 20%

※ 상기의 수익률은 과거의 운용실적으로 미래의 성과를 보장하는 것은 아니며 당 펀드는 종류형 집합투자증권으로 종류별 보수·수수료의 차이로 운용실적이 달라질 수 있습니다.

(단위: %)

| 구분 | 최근 1년 | 최근 2년 | 최근 3년 | 최근 5년 |
|---|----------------|-----------------|-----------------|-----------------|
| 트러스트다이나믹코리아50 퇴직연금증권투자신탁 [주식혼합] (비교지수 대비 성과) | 2.65 (5.90) | 17.44 (8.55) | 12.42 (4.41) | 19.19 (6.96) |
| 종류(Class)별 현황 | | | | |
| 수수료미징구-온라인(Ce) (비교지수 대비 성과) | 1.98 (5.23) | 15.91 (7.02) | 10.22 (2.21) | - - |
| 수수료미징구-오프라인(C) (비교지수 대비 성과) | 1.73 (4.97) | 15.34 (6.45) | 9.41 (1.40) | 13.91 (1.67) |
| 비교지수(벤치마크) | -3.24 | 8.89 | 8.01 | 12.24 |

주) 비교지수(벤치마크) : 국고채권 1-2년 X 80% + KOSPI X 20%

※ 상기의 수익률은 과거의 운용실적으로 미래의 성과를 보장하는 것은 아니며 당 펀드는 종류형 집합투자증권으로 종류별 보수·수수료의 차이로 운용실적이 달라질 수 있습니다.

■ 손익현황

(단위: 백만원)

| 구분 | 증권 | | | | 파생상품 | | 부동산 | 특별자산 | | 단기대출 및 예금 | 기타 | 손익합계 |
|----|------|----|----|------|------|----|-----|------|----|--------------|-----|------|
| | 주식 | 채권 | 어음 | 집합투자 | 장내 | 장외 | | 실물자산 | 기타 | | | |
| 전기 | -273 | 1 | 0 | -55 | 128 | 0 | 0 | 0 | 0 | 5 | -10 | -205 |
| 당기 | -141 | -5 | 0 | 101 | 211 | 0 | 0 | 0 | 0 | 2 | -2 | 167 |

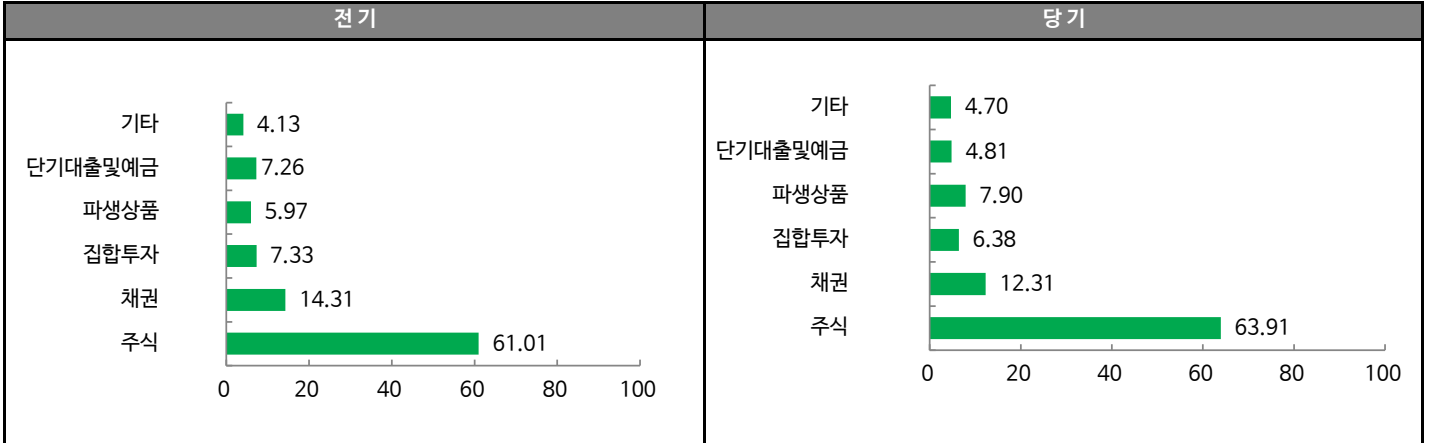
3. 자산현황

■ 자산구성현황

(단위: 백만원, %)

| 통화별 구분 | 증권 | | | | 파생상품 | | 부동산 | 특별자산 | | 단기대출 및 예금 | 기타 | 자산총액 |
|--------|------------------|------------------|-------------|---------------|-----------------|-------------|-------------|-------------|-------------|---------------|---------------|--------------------|
| | 주식 | 채권 | 어음 | 집합투자 | 장내 | 장외 | | 실물자산 | 기타 | | | |
| KRW | 9,243 (63.91) | 1,781 (12.31) | 0 (0.00) | 923 (6.38) | 1,142 (7.90) | 0 (0.00) | 0 (0.00) | 0 (0.00) | 0 (0.00) | 695 (4.81) | 679 (4.70) | 14,464 (100.00) |

* (): 구성비중



주) 위의 결과는 해당 자펀드의 실제 자산보유 내역을 투자자에게 보여주기 위해, 모펀드의 자산구성 내역을 해당 자펀드가 각 모펀드에서 차지하고 있는 비율을 가중치로 적용하여 안분한 결과입니다. 실제 수익증권 기준으로 작성한 결과와 비교하여 상이한 결과가 발생할 수 있습니다.

■ 순포지션 비율

(단위: 백만원, %)

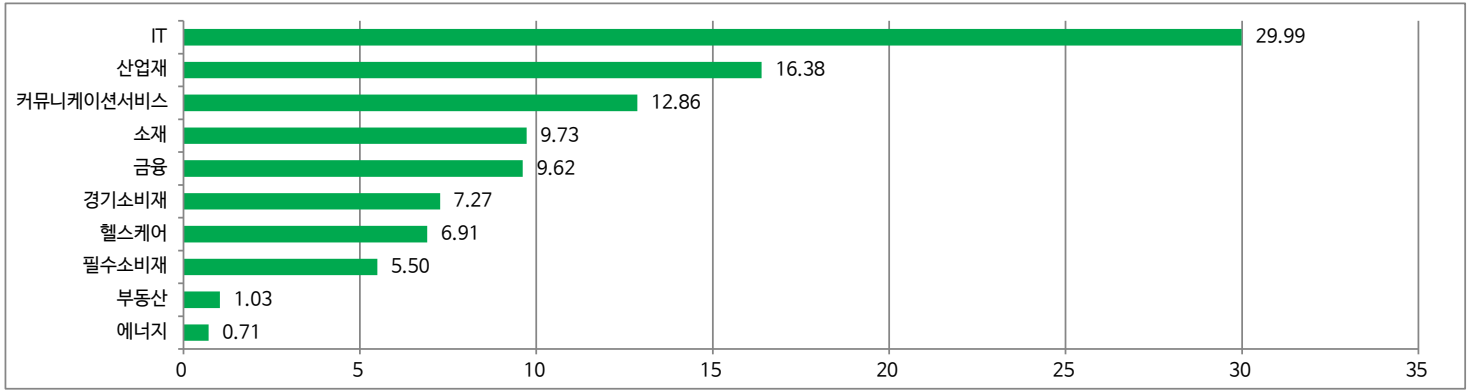
| | Long | Short | | | 순포지션 | 집합투자증권 | 채권 | 단기상품 |
|----|--------|-------|--------|--------|--------|--------|-------|-------|
| | 주식 | 주식 | 선물 | 소계 | | | | |
| 금액 | 28,083 | 865 | 15,616 | 16,481 | 11,602 | 2,804 | 5,411 | 3,554 |
| 비중 | 65.39 | 2.01 | 36.36 | 38.37 | 27.01 | 6.53 | 12.60 | 8.27 |

주) 트러스톤다이나믹코리아50증권모투자신탁[주식혼합] 기준

■ 업종별(국내주식) 투자비중: 매수(Long)포지션

(단위: %)

| 순위 | 업종명 | 비중 | 순위 | 업종명 | 비중 |
|----|-----------|-------|----|-------|------|
| 1 | IT | 29.99 | 6 | 경기소비재 | 7.27 |
| 2 | 산업재 | 16.38 | 7 | 헬스케어 | 6.91 |
| 3 | 커뮤니케이션서비스 | 12.86 | 8 | 필수소비재 | 5.50 |
| 4 | 소재 | 9.73 | 9 | 부동산 | 1.03 |
| 5 | 금융 | 9.62 | 10 | 에너지 | 0.71 |

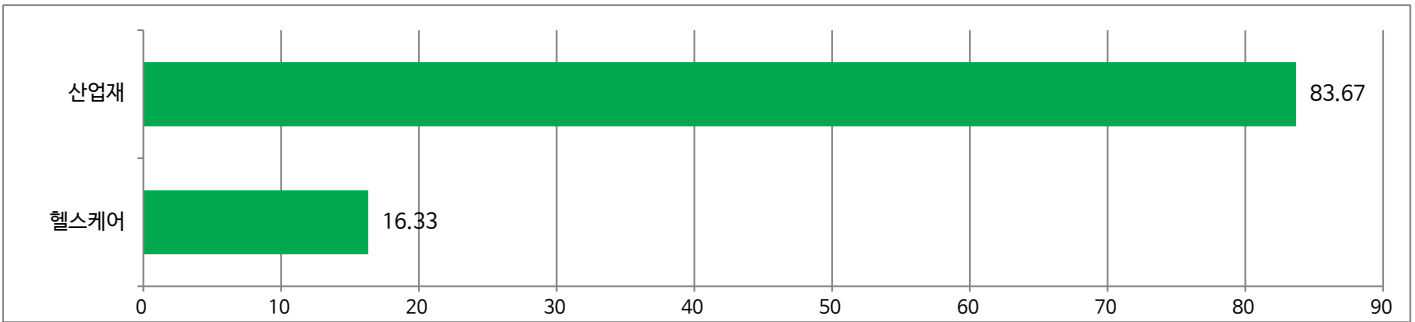


주) 업종 분류는 글로벌산업분류기준(GICS)으로 기재

■ 업종별(국내주식) 투자비중: 매도(Short)포지션

(단위: %)

| 순위 | 업종명 | 비중 | 순위 | 업종명 | 비중 |
|----|------|-------|----|-----|----|
| 1 | 산업재 | 83.67 | | | |
| 2 | 헬스케어 | 16.33 | | | |



주) 업종 분류는 글로벌산업분류기준(GICS)으로 기재

▶ 투자대상 상위 10종목

(단위: %)

| 순위 | 구분 | 종목명 | 비중 | 순위 | 구분 | 종목명 | 비중 |
|----|------|--------------------|-------|----|------|----------|------|
| 1 | 주식 | 삼성전자 | 10.40 | 6 | 단기상품 | 은대(기업은행) | 3.19 |
| 2 | 단기상품 | 증거금(BNK투자증권) | 8.09 | 7 | 주식 | NAVER | 2.89 |
| 3 | 채권 | 국고01000-2306(20-3) | 5.18 | 8 | 주식 | SK하이닉스 | 2.69 |
| 4 | 주식 | LG에너지솔루션 | 4.02 | 9 | 차입주식 | 포스코케미칼 | 2.37 |
| 5 | 채권 | 국고00875-2312(20-8) | 3.55 | 10 | 주식 | 삼성SDI | 1.72 |

※보다 상세한 투자대상자산 내용은 금융투자협회 전자공시사이트의 펀드 분기영업보고서 및 결산보고서를 참고하실 수 있습니다. (인터넷주소 <http://dis.kofia.or.kr>) 단, 협회 전자공시사이트에서 조회한 분기영업보고서 및 결산보고서는 본 자산운용보고서와 작성기준일이 상이할 수 있습니다.

▼ 각 자산별 보유종목 내역

▶ 주식

(단위: 주, 백만원, %)

| 종목명 | 보유수량 | 평가금액 | 비중 | 발행국가 | 통화 | 업종 | 비고 |
|----------|--------|-------|-------|------|-----|-----------|----|
| 삼성전자 | 22,214 | 1,504 | 10.40 | 대한민국 | KRW | IT | |
| LG에너지솔루션 | 1,330 | 581 | 4.02 | 대한민국 | KRW | 산업재 | |
| NAVER | 1,349 | 418 | 2.89 | 대한민국 | KRW | 커뮤니케이션서비스 | |
| SK하이닉스 | 3,448 | 390 | 2.69 | 대한민국 | KRW | IT | |
| 삼성SDI | 407 | 248 | 1.72 | 대한민국 | KRW | IT | |

주) 투자대상 상위 10종목 및 평가금액이 자산총액의 5%를 초과하는 경우 기재 또는 발행주식 총수의 1% 초과 종목

주2) 업종 분류는 글로벌산업분류 기준(GICS)으로 기재

▶ 채권

(단위 : 백만원, %)

| 종목명 | 액면가액 | 평가액 | 발행국가 | 통화 | 발행일 | 상환일 | 보증기관 | 신용등급 | 비중 |
|--------------------|------|-----|------|-----|------------|------------|------|------|------|
| 국고01000-2306(20-3) | 757 | 750 | 대한민국 | KRW | 2020-06-10 | 2023-06-10 | | RF | 5.18 |
| 국고00875-2312(20-8) | 527 | 514 | 대한민국 | KRW | 2020-12-10 | 2023-12-10 | | RF | 3.55 |

주) 투자대상 상위 10종목 및 평가금액이 자산총액의 5%를 초과하는 경우 기재

▶ 단기대출 및 예금

(단위 : 백만원, %)

| 종류 | 금융기관 | 취득일자 | 금액 | 금리 | 만기일 | 발행국가 | 통화 |
|-----|---------|------------|-------|------|-----|------|-----|
| 증거금 | BNK투자증권 | | 1,170 | 0.00 | | 대한민국 | KRW |
| 예금 | 기업은행 | 2013-04-22 | 461 | 1.15 | | 대한민국 | KRW |

주) 투자대상 상위 10종목 및 평가금액이 자산총액의 5%를 초과하는 경우 기재

4. 투자운용인력

■ 투자운용인력(펀드매니저)

(단위 : 개, 억원)

| 성명 | 직위 | 출생 년도 | 운용 중인 펀드 현황 | | 성과보수가 있는 펀드 및 일임계약 운용규모 | | 협회등록번호 |
|-----|----|----------|-------------|-------|-------------------------|-------|------------|
| | | | 펀드개수 | 운용규모 | 펀드개수 | 운용규모 | |
| 이무광 | 부장 | 1980년 | 15 | 3,003 | 7 | 1,728 | 2109001374 |
| 전춘봉 | 부장 | 1980년 | 18 | 4,789 | - | - | 2112000325 |

주) 성명이 굵은 글씨로 표시된 것이 책임운용전문인력이며, '책임 운용전문인력'이란 운용전문인력 중 투자전략 수립 및 투자 의사결정 등에 있어 주도적이고 핵심적인 역할을 수행하는 자를 말합니다.

※펀드의 운용전문인력 변경내역 등은 금융투자협회 전자공시사이트의 수시공시 등을 참고하실 수 있습니다. (인터넷 주소 <http://dis.kofia.or.kr>) 단, 협회 전자공시사이트가 제공하는 정보와 본 자산운용보고서가 제공하는 정보의 작성기준일이 상이할 수 있습니다.

▶ 운용전문인력 변경 내역

| 운용자산 | 구분 | 기간 | 운용전문인력 |
|------|--------|-----------------------|--------|
| 주식 | 책임운용역 | 2018.03.23-현재 | 이무광 |
| | 부책임운용역 | 2018.05.21-2020.01.08 | 김내혁 |
| | | 2018.05.21-2020.09.09 | 김호윤 |
| | | 2020.01.09-2021.03.18 | 오대식 |
| | | 2020.09.10-2021.08.31 | 김선호 |
| 채권 | 책임운용역 | 2014.09.25-2020.01.08 | 문성호 |
| | | 2020.01.09-2020.07.08 | 신홍섭 |
| | | 2020.07.09-현재 | 전춘봉 |
| | 부책임운용역 | 2017.09.25-2020.01.08 | 진재식 |

주) 2022년 4월 기준일 현재 3년간 운용전문인력 변경 내역입니다.

5. 비용현황

▶ 업자별 보수 지급현황

(단위 : 백만원, %)

| 구분 | 구분 | 전기 | | 당기 | | |
|---------------------------------------|------------------|------------------|------|------|------|------|
| | | 금액 | 비율 | 금액 | 비율 | |
| 트러스트다이내믹코리아50 퇴직연금증권투자신탁 [주식혼합] | 자산운용사 | 0 | 0.00 | 0 | 0.00 | |
| | 판매회사 | 0 | 0.00 | 0 | 0.00 | |
| | 펀드재산보관회사(신탁업자) | 0 | 0.00 | 0 | 0.00 | |
| | 일반사무관리회사 | 0 | 0.00 | 0 | 0.00 | |
| | 보수합계 | 0 | 0.00 | 0 | 0.00 | |
| | 기타비용** | 2 | 0.01 | 0 | 0.00 | |
| | 매매, 중개 수수료 | 단순매매·중개수수료 | 17 | 0.12 | 8 | 0.06 |
| | | 조사분석업무 등 서비스 수수료 | 5 | 0.04 | 3 | 0.02 |
| | | 합계 | 23 | 0.16 | 11 | 0.08 |
| | | 증권거래세 | 10 | 0.07 | 6 | 0.04 |
| 수수료미징구-온라인(Ce) | 자산운용사 | 10 | 0.10 | 9 | 0.09 | |
| | 판매회사 | 6 | 0.06 | 6 | 0.06 | |
| | 펀드재산보관회사(신탁업자) | 0 | 0.00 | 0 | 0.00 | |
| | 일반사무관리회사 | 0 | 0.00 | 0 | 0.00 | |
| | 보수합계 | 17 | 0.17 | 16 | 0.16 | |
| | 기타비용** | 1 | 0.01 | 0 | 0.00 | |
| | 매매, 중개 수수료 | 단순매매·중개수수료 | 12 | 0.12 | 6 | 0.06 |
| | | 조사분석업무 등 서비스 수수료 | 4 | 0.04 | 2 | 0.02 |
| | | 합계 | 16 | 0.16 | 8 | 0.08 |
| | | 증권거래세 | 7 | 0.07 | 4 | 0.04 |
| 수수료미징구-오프라인(C) | 자산운용사 | 4 | 0.10 | 4 | 0.09 | |
| | 판매회사 | 5 | 0.13 | 5 | 0.12 | |
| | 펀드재산보관회사(신탁업자) | 0 | 0.00 | 0 | 0.00 | |
| | 일반사무관리회사 | 0 | 0.00 | 0 | 0.00 | |
| | 보수합계 | 9 | 0.23 | 9 | 0.22 | |
| | 기타비용** | 1 | 0.01 | 0 | 0.00 | |
| | 매매, 중개 수수료 | 단순매매·중개수수료 | 5 | 0.12 | 2 | 0.06 |
| | | 조사분석업무 등 서비스 수수료 | 2 | 0.04 | 1 | 0.02 |
| | | 합계 | 6 | 0.16 | 3 | 0.08 |
| | | 증권거래세 | 3 | 0.07 | 2 | 0.04 |

* 펀드의 순자산총액(기간평잔) 대비 비율

** 기타비용이란 회계감사비용, 증권 등의 예약 및 결제비용 등 펀드에서 경상적·반복적으로 지출된 비용으로서 매매·중개수수료는 제외한 것입니다.

▶ 총보수,비용비율

(단위 : 연환산, %)

| 구분 | 구분 | 해당 펀드 | | 상위펀드 비용 합산 | |
|-----------------------------------|----|----------|----------|------------|-------------|
| | | 총보수·비용비율 | 중개수수료 비율 | 합성총보수·비용비율 | 매매·중개수수료 비율 |
| 트러스트다이내믹코리아50퇴직연금 증권투자신탁[주식혼합] | 전기 | 0.0000 | 0.0003 | 0.0482 | 0.6384 |
| | 당기 | 0.0000 | 0.0004 | 0.0036 | 0.3296 |
| 종류(Class)별 현황 | | | | | |
| 수수료미징구-온라인(Ce) | 전기 | 0.6622 | 0.0000 | 0.7108 | 0.6402 |
| | 당기 | 0.6622 | 0.0000 | 0.6659 | 0.3288 |
| 수수료미징구-오프라인(C) | 전기 | 0.9120 | 0.0000 | 0.9598 | 0.6360 |
| | 당기 | 0.9120 | 0.0000 | 0.9157 | 0.3325 |

주1) 총보수·비용비율(Total Expense Ratio)이란 운용보수 등 펀드에서 부담하는 '보수'와 '기타비용' 총액을 순자산 연평잔액(보수·비용 차감전 기준)으로 나눈 비율로서 해당 운용기간 중 투자자가 부담한 총 보수·비용수준을 나타냅니다.

주2) 매매·중개수수료 비율이란 매매·중개수수료를 순자산 연평잔액(보수·비용 차감전 기준)으로 나눈 비율로서 해당 운용기간 중 투자자가 부담한 매매·중개수수료의 수준을 나타냅니다.

주3) 모자형의 경우 모펀드에서 발생한 비용을 자펀드가 차지하는 비율대로 안분하여 합산한 수치입니다.

6. 투자자산 매매내역

■ 매매주식규모 및 회전을

트러스트다이나믹코리아50증권모투자신탁(주식혼합)

(단위 : 백만원, %)

| 매수 | | 매도 | | 매매회전율(주) | |
|---------|-------|---------|-------|----------|-------|
| 수량 | 금액 | 수량 | 금액 | 해당기간 | 연환산 |
| 226,866 | 7,028 | 145,948 | 6,413 | 22.21 | 90.05 |

주) 해당 운용기간 중 매도한 주식금액의 총액을 그 해당 운용기간 중 보유한 주식의 평균가격으로 나눈 비율

■ 최근 3분기 매매회전을 추이

트러스트다이나믹코리아50증권모투자신탁(주식혼합)

(단위 : %)

| 2021년07월22일 ~ 2021년10월21일 | 2021년10월22일 ~ 2022년1월21일 | 2022년1월22일 ~ 2022년4월21일 |
|---------------------------|--------------------------|-------------------------|
| 23.89 | 33.44 | 22.21 |

7. 동일한 [해당] 집합투자업자가 운용하는 집합투자기구에 대한 투자현황

▶ 투자현황

(단위 : 주, %)

| 투자대상 집합투자기구 현황 | | 투자대상 집합투자증권 보유수 (B) | 보유비중 (=A/B*100(%)) |
|----------------|----------|---------------------|--------------------|
| 집합투자기구명 | 발행총수 (A) | | |
| 해당사항 없음 | | | |

8. 펀드 관련 유동성 위험 등 주요 위험현황 및 관리방안

▶ 가. 유동성위험 등 운용관련 주요 위험 현황

| 1. 운용전략 특성에 따른 잠재 위험요인 등 |
|--|
| <p>- 유동성 위험: 증권시장규모 등을 감안할 때 투자신탁재산에서 거래량이 풍부하지 못한 종목에 투자하는 경우 투자대상 종목의 유동성부족에 따른 환금성에 제약이 발생할 수 있으며, 이는 투자신탁재산의 가치하락을 초래할 수 있습니다.</p> <p>- 증권차입 매도 위험: 이 투자신탁은 증권에 차입 및 매도를 통하여 수익을 추구하지만, 차입한 주가가 예상과 달리 상승하는 경우, 이에 따른 손실이 발생하고, 증권차입 거래비용 등으로 인하여 매수전략만 구사하는 전략에 비하여 원금손실의 범위가 확대될 가능성이 있습니다.</p> <p>- 파생상품 투자 위험: 파생상품(선물, 옵션에의 투자)은 작은 증거금으로 거액의 결제가 가능한 지렛대효과(레버리지 효과)로 인하여 기초자산에 직접 투자하는 경우에 비하여 높은 위험에 노출되어 있습니다. 또한 옵션 매도에 따른 이론적인 손실범위는 무한대이므로 기초자산에 대한 투자나 옵션매수의 경우에 비하여 높은 위험에 노출될 수 있습니다.</p> <p>- 공모주 투자 위험: 이 투자신탁은 공모주에 투자하며, 공모주(새로이 기업공개가 되는 주식)는 기존의 주식보다 큰 가격변동성을 지녔으며, 한정된 물량 하에 시장 참여자들의 경쟁으로 유리한 가격에 그리고 충분한 물량을 취득하기 어려울 수 있습니다. 또한 유리한 가격과 더 많은 물량을 확보하기 위하여 일정기간 매도금지 규정(Lock-up)에 종속될 수 있으며, 이 기간 동안 추가적인 가격상승으로 인해 투자원금 손실이 발생할 수 있습니다.</p> <p>- 시장위험 및 개별위험: 투자신탁재산을 주식, 채권 및 파생상품 등에 투자함으로써 주식의 가격 변동, 이자율 등 기타 거시경제지표의 변화에 따른 위험에 노출됩니다. 또한, 투자신탁재산의 가치는 투자대상종목 발행회사의 영업환경, 재무상황 및 신용상태의 악화에 따라 급격히 변동될 수 있습니다.</p> <p>- 비교지수와 수익률 괴리 가능성: 이 투자신탁은 비교지수 수익률을 추종하는 인덱스 투자신탁이 아닙니다. 비교지수의 업종 구성 및 종목 비중과 차이가 발생할 수 있으며, 이에 따라 비교지수와의 수익률 괴리 폭이 확대될 수 있습니다.</p> <p>- 신용위험: 이 투자신탁에서 투자하는 채권, 장외파생상품 거래 등에 있어서 발행회사나 거래상대방의 영업환경, 재무상황 및 신용상태의 악화 등에 따라 발행회사나 거래상대방의 신용등급 하락, 채무불이행, 부도발생 등으로 환매연기로 인한 기회비용 발생과 함께 투자원금액 손실이 발생할 수 있습니다.</p> |

2. 환매중단 등 위험발생사유 또는 위험발생가능성 판단사유 등

해당사항 없음

▶ 나. 주요 위험 관리 방안

1. 펀드의 위험요인을 통제하기 위해 시행하고 있는 방안 등

- 1. 유동성 위험 : 유동화일수 등 보유 종목의 시장매도 가능성을 지속적으로 모니터링하여 유동성 위험 발생 가능 종목에 대해 선제적으로 관리하고 있습니다.
- 2. 시장위험 : 자산별 편입비, BM 대비 변동성, 듀레이션 등의 점검을 통하여 시장위험을 관리하고 있습니다.
- 3. 신용위험 : 투자 유니버스 관리를 통해 채무불이행 위험 및 신용등급 하락 위험이 높은 발행 주체의 채권은 투자를 제한하고 있으며 신용등급 변동 여부를 일일 모니터링하고 있습니다.
- 4. 파생상품투자위험 : 규약에 따른 파생상품 편입 한도 및 파생상품 위험평가액을 일일 산정하여 모니터링 하고 있습니다.
- 5. 기타위험 : 법규, 약관 및 규약 준수 여부를 상시 모니터링 하여 위반 사항에 대한 시정조치 및 재발방지 대책을 마련하고 있습니다.

2. 재간접펀드 등 위험관리조치 내역 및 운용사의 통제권한 과 수단 등

해당사항 없음

3. 환매중단, 상환연기 등과 관련된 환매재개, 투자금상환 등의 방안 및 절차 등

해당사항 없음

▶ 다. 자전거래 현황

1. 자전거래규모

| 최근 3개월 | 최근 6개월 | 최근 9개월 | 최근 12개월 |
|--------|--------|--------|---------|
| - | - | - | - |

2. 최근 1년간 자전거래 발생 시 자전거래 사유, 관련 펀드간 이해상충 등 방지를 위해 실시한 방안, 절차 등

해당사항 없음

▶ 라. 주요 비상대응계획

당사는 위기상황에 효과적으로 대응하기 위해 다음과 같이 비상대응계획을 관리하고 있습니다.

- 1. 시장 급변 또는 운용과정에서 이벤트 발생시 담당매니저는 CIO, 리스크팀, 컴플라이언스팀에 즉각 보고, 영향 및 대응방안 논의
- 2. 리스크 팀장 또는 준법감시인이 대표이사(COO)에게 보고하고, 사안의 경중을 경하여 위험관리(실무)위원회 또는 투자전략위원회 소집 건의
- 3. 위원회는 사안에 대한 의견청취 및 검토를 진행한 후 최종적으로 이행계획을 각 부문에 지시
- 4. 리스크팀 또는 컴플라이언스팀은 위원회에서 정한 의결사항에 대한 이행계획을 모니터링하고 사후 보고

9. 자산운용사의 고유재산 투자에 관한 사항

: 트러스트자산운용은 동 펀드에 고유재산을 투자하지 않았습니다.

10. 공지사항

- * 고객님의 가입하신 펀드는 자본시장과 금융투자업에 관한 법률의 적용을 받습니다.
- * 고객님의 가입하신 펀드는 모자형 구조의 펀드로써 이 자산운용보고서에서의 자산구성현황, 보유종목, 보수 및 비용 등의 정보는 고객님의 가입한 트러스트다이나믹코리아50퇴직연금증권자투자신탁[주식혼합]이 투자하고 있는 비율에 따라 안분한 결과를 보여주고 있습니다.
- * 이 보고서는 자본시장과 금융투자업에 관한 법률에 의해 트러스트다이나믹코리아50퇴직연금증권자투자신탁[주식혼합]의 자산운용회사인 트러스트자산운용이 작성하여 펀드재산보관회사(신탁업자)인 기업은행의 확인을 받아 판매회사를 통해 투자자에게 제공됩니다.
- * 수시공시에 대한 사항은 금융투자협회 전자공시 (인터넷 주소 <http://dis.kofia.or.kr>) / 펀드공시 / 수시공시를 참조하시기 바랍니다.

각종 보고서 확인 : 트러스트자산운용(주) <http://www.trustonasset.com>
 금융투자협회 <http://dis.kofia.or.kr>

참 고 : 펀드 용어 정리

| 용 어 | 내 용 |
|-------------|---|
| 금융투자협회 펀드코드 | 금융투자협회에서 펀드에 부여하는 고유의 코드이며, 이를 이용하여 집합투자기구의 각종 정보에 대한 조회가 가능합니다. |
| 추가형 | 추가로 설정이 가능한 집합투자기구입니다. |
| 수익증권 | 자본시장법상 유가증권의 일종으로 자산운용회사가 일반 대중으로부터 자금을 모아 펀드를 만들때 이 펀드에 투자한 투자자들에게 투자자들에게 출자비율에 따라 나눠주는 권리증서를 말합니다. 투자신탁에 가입(매입)한다는 것은 이 수익증권을 산다는 의미입니다. |
| 보수 | 투자신탁의 운용 및 관리와 관련된 비용입니다. 다시 말해 재산을 운용 및 관리해 준 대가로 고객이 지불하는 비용입니다. 이는 통상 연율로 표시되며, 신탁보수에는 운용, 판매, 수탁보수 등이 있습니다. 보수율은 상품마다 다르게 책정되는 것이 일반적입니다. |
| 집합투자업자 | 투자자는 은행, 증권사, 보험사 등의 판매회사에서 펀드에 가입하지만 이렇게 투자자로부터 모집한 자금으로 실제 주식 등의 유가증권에 투자, 운용하는 회사는 집합투자업자입니다. 집합투자업자는 투자자로부터 자금을 모은 위탁자가 되어 펀드의 운용을 업으로 하는 자로서 금융위원회의 인가를 받은 회사를 말합니다. |
| 신탁업자 | 신탁업자란 펀드재산의 보관 및 관리를 영업으로 하는 회사를 말합니다. 현행법은 집합투자업자가 투자자로부터 위탁받은 재산을 운용회사의 고유재산과 분리하여 관리하도록 규정하고 있으며, 이에 따라 투자자의 투자자금은 신탁업자에 안전하게 보관, 관리되고 있습니다. |
| 일반사무관리회사 | 집합투자업자의 위탁을 받아 펀드기준가 산정 등의 업무를 수행하는 회사를 말합니다. |
| 판매회사 | 판매회사란 펀드의 판매, 환매 등을 주된 업무로 하는 회사를 말하며, 투자자에게 펀드를 판매하는 은행, 증권사, 보험사 등이 이에 속합니다. 판매회사는 투자자 보호를 위하여 판매와 관련된 주요 법령 및 판매행위준칙을 준수할 의무가 있습니다. |
| 매매수수료 비율 | 해당 운용기간 중 펀드에서 지출되는 유가증권 및 파생상품등의 매매수수료 총액을 펀드의 순자산 총액으로 나눈 비율입니다. |