



트러스톤자산운용

서울시 성동구 뚝섬로1길 10 (성수동1가)

(전화 02-6308-0500, <http://www.trustonasset.com>)

자산운용보고서

트러스톤아시아장기성장주 40 증권자투자신탁[채권혼합]

운용기간 : 2023.07.26 ~ 2023.10.25



자산운용보고서는 자본시장과 금융투자업에 관한 법률(이하 '자본시장법')에 의거 자산운용회사가 작성하며, 투자자가 가입한 상품의 특정기간 (3개월) 동안의 자산 운용에 대한 결과를 요약하여 제공하는 보고서입니다.

운용경과

지난 3 개월간 펀드는 -2.32%의 수익률을 기록하였습니다. 펀드는 비교지수를 0.31% pt 상회하는 성과를 기록하였습니다. (운용펀드 기준)

비교지수(벤치마크) : KIS 국공채시장지수 X 60% + MSCI AC Asia USD Index(KRW) X 35% + CALL X 5%

[주식]

전 분기 아시아 주식시장은 대체로 부진했습니다. 특히 동 기간 중국 매크로 지표 부진과 달러 강세가 지속되며 중화권을 비롯한 신흥국 시장의 하락세가 두드러졌습니다. 다만, 인도 시장은 투자 활성화 정책에 힘입어 연중 최고치를 재차 경신했습니다. 섹터별로는 에너지, 경기민감 소비재, 금융 등 글로벌 매크로 불확실성이 고조되면서 방어주들의 반등이 두드러졌습니다.

동 기간 펀드 성과는 국가 선정, 업종 선정 모두 긍정적이었습니다. 국가 선정에서 낙폭과대로 3/4 분기 비중을 확대한 중국(홍콩, 본토)시장이 분기 말 회복했고, 업종 선정은 비중이 높은 IT 업종의 상승이 성과에 긍정적이었습니다.

동 기간 국가별 비중은 낙폭이 가장 컸던 중국, 대만 비중을 확대하였고 일본 비중은 유지했습니다. 섹터별로는 IT 비중을 추가 확대, 추가 상승률이 좋았던 경기민감 소비재 비중은 축소했습니다.

[채권]

지난 분기 채권시장은 국내 금융통화위원회에서 기준금리 동결 기조가 이어졌음에도 불구하고 대외 통화정책 불확실성에 따른 당국의 긴축기조 유지 및 일본의 정책 수정, 잭슨홀 미팅 경계감 지속, 9 월 FOMC(미국 연방공개시장위원회)에서 나타난 시장 기대보다 낮은 내년 금리 인하 가능성 등 대외 요인의 영향으로 인해 시장금리는 상승하는 흐름을 보였습니다. 이에 전 분기 대비 국고 3 년 및 10 년 금리는 각각 전 분기말 대비 40.6bp, 60.7bp 상승하였습니다.

운용계획

[주식]

이번 분기 펀드에서는 중국 배터리 및 소비재 관련 세부산업을 리뷰하고 관련 종목들의 비중을 확대할 계획입니다.

글로벌 중저가 배터리 확대 - 최근 글로벌 완성차들의 LFP(리튬 인산철을 사용한 양극재가 들어간 배터리로, 상원계 배터리보다 가격이 저렴하고 안전성이 높으며 수명이 긴 것이 특징) 배터리 탑재 수요가 증가하고 있습니다. 시장 조사기관에 따르면 향후 LFP 배터리의 글로벌 시장점유율이 삼원계 배터리(니켈·코발트·망간을 사용하는 배터리)를 역전할 가능성도 대두되고 있습니다. 글로벌 전기차 보급 속도가 빨라지면서 완성차 업체들은 전기차 대중화를 위한 보급형 모델을 출시하기 위해 가격대비 효율성이 높은 LFP 배터리를 적극적으로 추진하고 있습니다. 중국은 2021년부터 자국 내 전기차의 절반 이상이 LFP 배터리를 탑재하면서 LFP 배터리의 생산 및 판매량이 급증하고 있으며, 주요 공급사인 CATL, BYD 가 중국 LFP 시장의 80% 이상을 점유하고 있습니다. LFP 배터리 시장은 중국 내수시장을 중심으로 급성장하였으나, 향후 글로벌 완성차 향 수요도 증가하며 LFP 선두 업체들의 수혜가 전망됩니다. 펀드에서는 기존 중국 선두 업체의 비중 확대와 함께 LFP 핵심 소재(양극재, 첨가제 등)업체들을 점검하여 신규 편입할 계획입니다.

중국 골프 시장 성장 - 중국 골프 시장은 과거 정부의 反부패 규제 등에 따라 성장이 제한되었고 시장 규모 측면에서 아직까지 일본, 한국 보다 작습니다. 최근 중국은 골프 산업에 대한 규범화, 대중화를 유도하였고 올림픽과 각종 국제 대회에서 중국 선수들이 선전하면서 골프에 대한 관심이 늘어나고 있습니다. 미국, 유럽, 일본 등 선진국들의 골프 발전 과정에서 보았듯이 소득 수준 향상에 따른 중산층 인구가 증가하면서 골프 인구도 크게 증가하는 모습을 보였습니다. 골프 인구 증가에 따라 자연스럽게 골프 인프라 및 골프 용품(의류, 장비 등)의 동반 성장도 기대됩니다. 펀드에서는 중장기 중국 골프 시장의 성장을 전망하며 중국 내 점유율 1 위 로컬 골프 브랜드 업체를 신규로 편입할 계획입니다. 당사는 전략적으로 고급화, 세분화 전략을 통해 골프 캐주얼 브랜드로서의 인지도를 쌓으며 생활, 여행 캐주얼로 포지션 확장도 진행하고 있습니다. 또한 올해 초 영국과 이탈리아 고급 브랜드를 인수하며 하이엔드 브랜드 포트폴리오로의 확장을 앞두고 있어 중장기 꾸준한 실적 성장이 기대됩니다. 최근 중국 소비 부진에 따른 우려가 많습니다. 하지만, 경쟁이 치열한 중국 소비 시장에서 경쟁력을 갖추고 꾸준한 실적 성장의 가시성이 높은 업체들을 발굴하여 지속 편입할 계획입니다.

2024 년은 '회복을 기대하는 시장'과 '불확실한 경제와 정치(美대선 등)로 자본시장의 흐름을 예측하기에 매우 어려운 시간을 보낼 것입니다. 각국 중앙은행의 기준금리 인상이 막바지에 도달했지만 경기 둔화 우려는 여전히 상존하고 있습니다. 2023 년 상반기 부상했던 금리 인하 기대는 점차 고금리 국면이 상당 기간 유지될 수 있다는 불안감으로 바뀌고 있습니다. 반도체를 포함한 일부 업종의 업황 개선에 대한 기대감이 높지만 현실적인 반전의 모멘텀을 확보하지 못하고 있어 시장 유동성은 순환매에 머물고 있습니다. 그나마 다행인 점은 최근 9 월 중국 수출 하락폭 축소, 생산, 소비, 부동산 지표 전반에 걸쳐 제한적이나 회복 추세가 감지되고 있는 점은 긍정적입니다. 펀드에서는 전 분기와 마찬가지로 2024 년까지 다소 긴 호흡으로 업종 개선과 함께 실적 가시성이 높은 업체들을 선별하여 집중도를 높일 계획입니다. 앞으로도 새로운 산업의 변화 과정에서 경쟁력을 갖춘 기업들과 함께 펀드의 장기 성과가 더 좋은 결과로 나타날 수 있도록 최선을 다하겠습니다.

[채권]

분기 말 이후 급등한 시장금리로 인해 투자심리가 다소 위축되며 추가 상승을 유의해야 하는 전망들이 있으나, 일부 과도한 상승으로 보는 측면도 있는 등 이번 분기에도 11 월 FOMC(미국 연방공개시장위원회)를 앞두고 변동성이 높을 것으로 예상됩니다. 다만 근원물가, 고용의 둔화 흐름이 확인되지 않으면 시장 금리의 하락 추세 전환은 어렵다는 점을 고려하여 대응할 계획입니다. 감사합니다.

강우종 매니저

전춘봉 매니저

1 펀드의 개요

▶ 기본정보 [자본시장과 금융투자업에 관한 법률]

펀드 명칭	금융투자협회 펀드코드
트러스트아시아장기성장주 40 증권투자신탁[채권혼합](운용)	AZ808
트러스트아시아장기성장주 40 증권투자신탁[채권혼합]S 클래스	B5370
트러스트아시아장기성장주 40 증권투자신탁[채권혼합]S-P 클래스	AZ811

고난도 펀드	해당하지 않음
투자위험등급	4 등급
펀드의 종류	투자신탁, 증권(혼합채권형), 개방형, 추가형, 종류형, 모자형
최초설정일	2015.10.26
운용기간	2023.07.26 ~ 2023.10.25
존속기간	추가형으로 별도의 존속기간이 없음
자산운용회사	트러스트자산운용(주)
판매회사	한국포스증권
펀드재산보관회사	하나은행
일반사무관리회사	하나펀드서비스
상품의 특징	- 아시아 지역 내 국가의 주식에 주로 투자하는 모펀드에 40%이하 투자하고, 채권 모펀드에 80%이하로 투자하여 비교지수 대비 초과수익 달성을 추구합니다. - In-house research(회사 내의 리서치 조직)를 바탕으로 철저한 Bottom-up 분석(개별기업 분석)을 통해 한국, 중국, 일본, 대만, 홍콩, 싱가포르, 인도네시아, 말레이시아, 태국, 베트남, 필리핀 등의 아시아 지역에서 구조적으로 성장 잠재력이 높은 종목을 발굴하여 투자합니다.

주) 판매회사에 대한 자세한 내용은 자산운용회사 홈페이지(www.trustonasset.com)를 참고하시기 바랍니다.

▶ 펀드 구성

모펀드명	모펀드 투자비중
트러스트중장기증권모투자신탁[채권]	60.63%
트러스트아시아장기성장주증권모투자신탁[주식]	39.37%

※ 자펀드 자산현황을 100 으로 가정하였을때 각 모펀드의 집합투자증권을 얼마만큼 투자하고 있는지를 보여줍니다.

▶ 자산현황

아래 표를 통하여 당기말과 전기말 간의 자산총액, 부채총액, 순자산총액 및 기준가격의 추이를 비교하실 수 있습니다.

(단위 : 백만원, 백만좌, %)

항목	전기말	당기말	증감률
자산 총액 (A)	29	28	-0.62
부채 총액 (B)	0	0	50.00
순자산총액 (C=A-B)	29	28	-0.62
발행 수익증권 총 수 (D)	26	27	1.74
기준가격 (E=C/D×1000)	1,094.70	1,069.32	-2.32

종류(Class)별 기준가격 현황			
S 클래스	1,085.71	1,058.41	-2.51
S-P 클래스	1,086.70	1,059.51	-2.50

주) 기준가격이란 투자자가 집합투자증권을 입금(매입), 출금(환매)하는 경우 또는 분배금(상환금포함) 수령 시에 적용되는 가격으로 펀드의 순자산총액을 발행된 수익증권 총좌수로 나눈 가격을 말함니다.

[분배금 내역]

(단위 : 백만원, 백만좌)

분배금 지급일	분배금 지급금액	분배후 수탁고	기준가격(원)		비고
			분배금 지급전	분배금 지급후	
2023-10-26	0	27	1,069.32	1,064.73	

주) 분배금 내역은 운용펀드를 기준으로 작성한 내용입니다.

▶ 펀드의 투자전략

이 투자신탁은 안정적인 수익을 추구하기 위하여 채권에 주로 투자하는 모투자신탁에 투자신탁재산의 80%이하를 투자하고, 투자신탁재산의 40%이하를 아시아 주식에 주로 투자하는 모투자신탁에 투자하여 장기적으로 안정적인 자본이득 및 이자수익을 추구합니다. 채권 모펀드에 투자는 운용 규모 및 시장 상황에 따라 중기 채권에 주로 투자하는 모투자신탁과 중장기채권에 주로 투자하는 모투자신탁의 투자 비중을 조절합니다.

□ 트러스트 아시아 장기성장주 증권모 투자신탁[주식]의 투자전략

In-house research(회사 내의 리서치 조직)를 바탕으로 철저한 Bottom-up 분석(개별기업 분석)을 통해 한국, 중국, 일본, 대만, 홍콩, 싱가포르, 인도, 인도네시아, 말레이시아, 태국, 베트남, 필리핀 등의 아시아 지역에서 구조적으로 성장 잠재력이 높은 종목을 발굴하여 투자합니다.

※ 아시아 지역 외 국가에서 발행·유통되는 아시아 기업의 주식(주식예탁증서(DR) 포함)에 투자할 수 있습니다.

1. 경제적 해자(Economic Moat)^{*)}를 가진 기업
- 뛰어난 기술력 및 높은 브랜드 가치 등의 경쟁력을 확보한 기업 또는 독점권을 가진 기업

주 1) 경제적 해자(Economic Moat): '해자'란 중세시대 성 주변에 적이 침투하기 어렵게 만든 도랑을 의미합니다. 여기서 파생된 '경제적 해자'는 투자의 대가 워렌 버핏이 처음 사용한 용어로, 높은 진입장벽 및 확고한 경쟁우위로 독점적인 지위를 가진 기업을 의미합니다.

2. 인구 구조 및 소비 행태 변화 등 사회구조 변화과정에서 구조적 성장이 가능한 기업

- 인구의 노령화 진행에 따라 헬스케어 산업, 스마트카, HMR(Home Meal Replacement, 가정대용식) 등의 산업 내 기업

3. 새로운 산업(New Fashion)의 특성에 주목

- 플랫폼이 접목되면서 변화하는 산업 특성에 주목

- 중국 도시화 : 산업화와 고령화가 동시에 진행되는 유일한 국가로 새로운 패턴의 산업화 진행

4. 금융위기 이후 가계, 정부, 기업의 부 감소로 인하여 효율성 강조에 따라 관련 산업 성장 기대

- 물류효율성, 에너지효율성, Self-healthcare 등과 관련된 산업 내 기업에 주목 : 공장자동화 산업, 건강보조식품 산업 등

□ 채권 모투자신탁의 투자전략

(1) 듀레이션 전략

상리전망에 근거하여 단계적, 점진적 조절을 원칙으로 하며 시장 상황에 따라 듀레이션 조정을 통하여 탄력적으로 운용합니다.

* 듀레이션(가중평균만기):

듀레이션은 단순히 최종 원금상환 시점을 의미하는 만기와는 달리 모든 현금수입 발생시기와 규모 등 현금수입의 시간적 흐름을 고려하고 있는 개념으로 만기, 채권수익률 및 표면금리에 따라 결정됩니다. (예를 들어 3년 만기 채권의 경우 듀레이션은 약 2.7년입니다.) 채권의 금리변동 위험측정 수단으로 듀레이션이 길수록 금리가 상승(하락)할 때 채권가격의 하락(상승)폭이 커지는 특성이 있습니다.

(2) 일드 커브(Yield Curve) 전략

일드 커브(Yield Curve) 전략은 상대적으로 매력적인 만기구간에 투자를 하여 장단기 스프레드의 축소(확대)를 통해 초과수익을 추구하는 전략입니다. 이를 위해 주요국 통화정책과 이에 대한 시장의 기대, 수급 요인에 기초한 전략을 수립합니다.

(3) 상대가치 전략

상대가치 전략은 시장 기대의 쏠림 현상이 나타날 때 발생하는 채권 금리의 왜곡 현상을 활용하는 투자전략으로 이러한 시장의 불균형을 활용하여 상대적으로 저평가된 채권에 투자하여 추가수익을 달성합니다.

① 수익률곡선 전략

채권은 액면가와 이자가 정해져 있으며, 일반적으로 만기가 다가올수록 채권가격은 오릅니다. 따라서, 채권의 만기가 줄어들면서 마치 돌이 굴러 떨어지듯이 급격하게 금리가 하락하여 자본이익이 발생하는 구간이 생깁니다. 이를 채권의 롤링(Rolling) 효과라고 하며, 수익률 곡선상 금리가 크게 하락하는 구간의 채권을 매수하

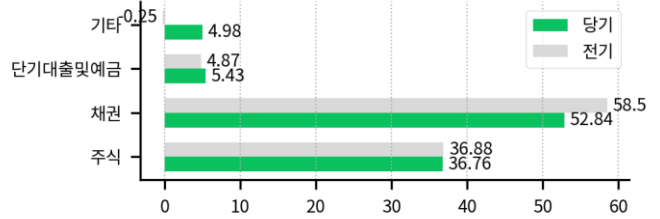
투자전략

	여 롤링효과를 누리는 채권투자전략입니다. ② 종목선택 전략 두 채권간의 금리차이를 스프레드라고 합니다. 스프레드가 평균치를 상당폭 벗어날 때 평균치에 다시 수렴한다는 가정하에 상대적으로 가격이 낮은 채권을 매수하고 가격이 높은 채권을 매도함으로써 추가수익을 추구합니다.
위험관리	이 투자신탁은 시장 지표의 모니터링과 분석을 바탕으로 시장위험, 신용위험, 유동성 위험 등 위험을 사전인식하고 평가하는 과정을 통해 위험관리를 하고 있습니다. 또한 이 투자신탁은 아시아 지역 내 국가의 주식 투자에 따른 환율변동 위험을 제거하기 위한 환헤지 전략을 실행하지 않을 계획입니다. 따라서 환율변동에 따른 위험에 노출되어 있으며, 환율변동에 의해 투자신탁 재산의 가치가 변동될 수 있습니다. 심지어 이 투자신탁에서 투자한 자산 가치 상승으로 수익이 발생하더라도 환율이 하락(외화대비 원화 가치 상승)하는 경우, 투자원본의 손실을 초래할 수 있습니다.
수익구조	이 투자신탁은 투자신탁재산의 80%이하를 채권에 주로 투자하는 모투자신탁에 투자하는 증권자투자신탁(채권혼합)으로서 투자한 모투자신탁의 가격변동에 따라 주된 이익 또는 손실이 결정됩니다.

JPY	4	-	-	-	-	-	-	-	4
9.01	(13.40)	-	-	-	-	-	-	-	(13.40)
TWD	2	-	-	-	-	-	-	-	2
41.70	(5.75)	-	-	-	-	-	-	-	(5.75)
USD	-	-	-	-	-	-	-	-	-
1349.70	(0.81)	-	-	-	-	-	(0.15)	-	(0.96)
KRW	1	15	-	-	-	-	1	1	19
1.00	(2.97)	(52.83)	-	-	-	-	(4.98)	(4.98)	(65.76)
합 계	10	15	-	-	-	-	2	1	28

* () : 구성 비중 주) 위 자산구성현황의 자산총액에는 채권담보 및 미수입금 평가액을 포함하지 않습니다

주) 자산구성현황은 해당 자펀드의 실제 자산보유 내역을 투자자에게 보여주기 위해, 모펀드의 자산 구성 내역을 해당 자펀드가 각 모펀드에서 차지하고 있는 비율을 가중치로 적용하여 안분한 결과입니다. 실제 수익증권 기준으로 작성한 결과와 비교하여 상이한 결과가 발생할 수 있습니다.



2 수익률 현황

▶ 수익률 현황

[기준일자 : 2023.10.25]

(단위 : %)

펀드명칭	최근 3개월	최근 6개월	최근 9개월	최근 1년	최근 2년	최근 3년	최근 5년
트러스트아시아장기성장주 40 증권자투자신탁(채권혼합)(운용)	-2.32	-3.19	-1.08	4.91	-8.10	-5.67	11.36
비교지수	-2.63	-2.65	-1.34	5.60	-6.61	-3.75	8.02
(비교지수 대비 성과)	(0.31)	(-0.54)	(0.26)	(-0.70)	(-1.49)	(-1.92)	(3.34)

종류(Class)별 수익률 현황

종류	최근 3개월	최근 6개월	최근 9개월	최근 1년	최근 2년	최근 3년	최근 5년
S 클래스	-2.51	-3.57	-1.66	4.09	-9.53	-7.85	7.11
(비교지수대비 성과)	(0.11)	(-0.92)	(-0.32)	(-1.51)	(-2.93)	(-4.11)	(-0.91)
S-P 클래스	-2.50	-3.55	-1.62	4.15	-9.44	-7.71	7.38
(비교지수대비 성과)	(0.13)	(-0.90)	(-0.28)	(-1.46)	(-2.83)	(-3.97)	(-0.64)

주) 비교지수(벤치마크) : KIS 국공채시장지수 X 60% + MSCI AC Asia USD Index(KRW) X 35% + CALL X 5%

※ 위 투자실적은 과거 성과를 나타낼 뿐 미래의 운용성과를 보장하는 것은 아닙니다.

▶ 손익현황

(단위 : 백만원)

구분	증권				파생상품		단기대출 및예금	기타	손익합계
	주식	채권	어음	집합투자	장내	장외			
전기	0	0	-	-	-	-	0	0	0
당기	-1	0	-	-	0	-	0	0	-1

3 자산 현황

▶ 자산구성현황

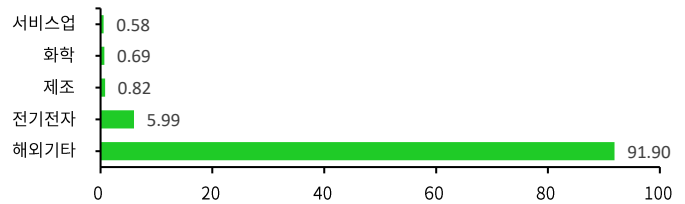
(단위 : 백만원,%)

통화 구분	증권				파생상품		단기대출 및예금	기타	자산 총계
	주식	채권	어음	집합투자	장내	장외			
CNH	-	-	-	-	-	-	-	-	-
184.50	(0.54)	-	-	-	-	-	-	-	(0.54)
CNY	1	-	-	-	-	-	-	-	1
184.58	(3.84)	-	-	-	-	-	(0.30)	-	(4.14)
HKD	2	-	-	-	-	-	-	-	2
172.51	(6.39)	-	-	-	-	-	-	-	(6.39)
IDR	-	-	-	-	-	-	-	-	-
0.09	(0.68)	-	-	-	-	-	-	-	(0.68)
INR	1	-	-	-	-	-	-	-	1
16.24	(2.38)	-	-	-	-	-	-	-	(2.38)

▶ 주식업종별 투자비중

(단위 : %)

순위	업종명	비중	순위	업종명	비중
1	전기전자	5.99	4	서비스업	0.58
2	제조	0.82	5	해외기타	91.90
3	화학	0.69			

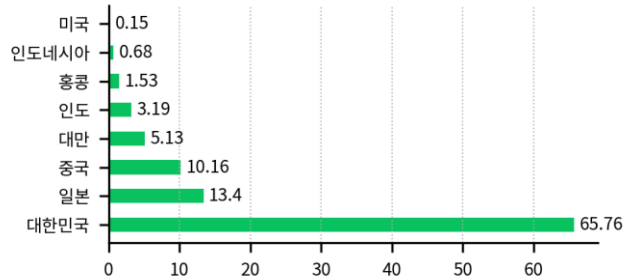


주) 위 업종구분은 한국거래소의 업종구분을 따릅니다.

▶ 국가별 투자비중

(단위 : %)

순위	국가명	비중	순위	국가	비중
1	대한민국	65.76	5	인도	3.19
2	일본	13.40	6	홍콩	1.53
3	중국	10.16	7	인도네시아	0.68
4	대만	5.13	8	미국	0.15



▶ 환헤지에 관한 사항

: 이 투자신탁은 환헤지를 실행하지 않습니다.

▶ 투자대상 상위 10 종목

(단위 : %)

순위	구분	종목명	비중	순위	구분	종목명	비중
1	채권	국고 01375-3006(20-4)	5.95	6	채권	국고 01125-2509(20-6)	3.36
2	채권	국고 03125-2709(22-8)	5.47	7	채권	미래에셋증권 55	3.34
3	채권	국고 03125-2506(22-4)	5.30	8	단기상품	은대(하나은행)	3.01
4	채권	국고 02000-3106(21-5)	3.50	9	채권	국가철도공단채권 348	2.92
5	채권	도로공사 713	3.46	10	채권	국고 03250-2803(23-1)	2.73

※ 보다 상세한 투자대상자산 내용은 금융투자협회 전자공시사이트의 펀드 분기영업보고서 및 결산보고서를 참고하실 수 있습니다. (인터넷주소 http://dis.kofia.or.kr) 단, 협회 전자공시사이트에서 조회한 분기영업보고서 및 결산보고서는 본 자산운용보고서와 작성기준일이 상이할 수 있습니다.

▶ 주요 자산보유 현황

펀드자산 총액에서 상위 10 종목, 자산총액(파생상품의 경우 위험평가액)의 5%를 초과하는 종목이거나 발행주식 총수의 1%를 초과하는 종목(해외주식 제외)을 나타냅니다. 보다 상세한 투자대상 자산 내역은 금융투자협회 전자공시사이트의 펀드 분기 영업보고서 및 결산보고서에서 참고하실 수 있습니다. 단, 협회 전자공시사이트에서 조회한 분기영업보고서 및 결산보고서는 본 자산운용보고서와 작성기준일이 상이할 수 있습니다.

[채권]

(단위 : 백만원, %)

종목명	액면가액	발행국가	발행일	신용등급	비중
	평가액	통화	상환일	보증기관	
국고 01375-3006(20-4)	2	대한민국	2020.06.10	RF	5.95
	2	KRW	2030.06.10		
국고 03125-2709(22-8)	2	대한민국	2022.09.10	RF	5.47
	2	KRW	2027.09.10		
국고 03125-2506(22-4)	2	대한민국	2022.06.10	RF	5.30
	2	KRW	2025.06.10		
국고 02000-3106(21-5)	1	대한민국	2021.06.10	RF	3.50
	1	KRW	2031.06.10		
도로공사 713	1	대한민국	2019.09.05	AAA	3.46
	1	KRW	2024.09.05		
국고 01125-2509(20-6)	1	대한민국	2020.09.10	RF	3.36
	1	KRW	2025.09.10		
미래에셋증권 55	1	대한민국	2020.10.21	AA0	3.34
	1	KRW	2025.10.21		
국가철도공단채권 348	1	대한민국	2020.08.13	AAA	2.92
	1	KRW	2030.08.13		
국고 03250-2803(23-1)	1	대한민국	2023.03.10	RF	2.73
	1	KRW	2028.03.10		

[단기대출 및 예금]

(단위 : 백만원, %)

종류	금융기관	취득일자	금액	금리	만기일	발행국가	통화
예금	하나은행	2015.10.26	1	2.99		대한민국	KRW

4 투자운용전문인력 현황

▶ 투자운용인력(펀드매니저)

(단위 : 개, 억원)

성명	직위	출생년도	운용중인 펀드현황		성과보수가있는펀드 및 일임계약운용규모		협회등록번호
			펀드개수	운용규모	펀드개수	운용규모	
강우종	부장	1982년	5	104	3	256	2119001429
이태하	부장	1981년	14	3,722	6	3,102	2111000647
전춘봉	부장	1980년	24	5,791	0	0	2112000325

주) 성명이 굵은 글씨로 표시된 것이 책임투자운용인력이며, '책임투자운용인력'이란 투자운용인력 중 투자전략 수립 및 투자 의사결정 등에 있어 주도적이고 핵심적인 역할을 수행하는 자를 말함.

※ 펀드의 운용전문인력 변경내역 등은 금융투자협회 전자공시사이트의 수시공시 등을 참고하실 수 있습니다. (인터넷 주소 http://dis.kofia.or.kr) 단, 협회 전자공시사이트가 제공하는 정보와 본 자산운용보고서가 제공하는 정보의 작성기준일이 상이할 수 있습니다.

▶ 운용전문인력 변경내역

구분	운용전문인력	기간
주식책임운용역	이태하	2018.10.11. ~ 2021.01.07.
주식책임운용역	강우종	2021.01.08. ~ 현재
주식부책임운용역	강우종	2019.10.30. ~ 2021.01.07.
주식부책임운용역	이태하	2021.01.08. ~ 현재

주) 2023.10.25 기준일 현재 최근 3년간의 운용전문인력 변경 내역입니다.

5 비용 현황

▶ 보수 및 비용 지급현황

(단위 : 백만원, %)

펀드명칭	구분	전기		당기		
		금액	비율	금액	비율	
트러스트아시아장기성장주 40 증권자투자신탁[채권혼합](운용)	자산운용사	0	0.00	0	0.00	
	판매회사	0	0.00	0	0.00	
	펀드재산보관회사(신탁업자)	0	0.00	0	0.00	
	일반사무관리회사	0	0.00	0	0.00	
	보수합계	0	0.00	0	0.00	
	기타비용	0	0.02	0	0.02	
	매매중개수수료	단순매매,중개수수료	0	0.01	0	0.00
		조사분석업무 등 서비스 수수료	0	0.01	0	0.00
		합계	0	0.01	0	0.01
	증권거래세	0	0.00	0	0.00	
S 클래스	자산운용사	0	0.12	0	0.13	
	판매회사	0	0.06	0	0.06	
	펀드재산보관회사(신탁업자)	0	0.00	0	0.00	
	일반사무관리회사	0	0.00	0	0.00	
	보수합계	0	0.19	0	0.20	
	기타비용	0	0.02	0	0.02	
	매매중개수수료	단순매매,중개수수료	0	0.01	0	0.00
		조사분석업무 등 서비스 수수료	0	0.01	0	0.00
		합계	0	0.01	0	0.01
	증권거래세	0	0.00	0	0.00	
S-P 클래스	자산운용사	0	0.12	0	0.13	
	판매회사	0	0.05	0	0.05	
	펀드재산보관회사(신탁업자)	0	0.00	0	0.00	
	일반사무관리회사	0	0.00	0	0.00	
	보수합계	0	0.18	0	0.18	
	기타비용	0	0.02	0	0.02	
	매매중개수수료	단순매매,중개수수료	0	0.01	0	0.00
		조사분석업무 등 서비스 수수료	0	0.01	0	0.00
		합계	0	0.01	0	0.01
	증권거래세	0	0.00	0	0.00	

* 펀드의 순자산총액(기간평균) 대비 비율

** 기타비용이란 회계감사비용, 증권 등의 예약 및 결제비용 등 펀드에서 경상적·반복적으로 지출된 비용으로서 매매·중개수수료는 제외한 것입니다.

▶ 총보수, 비용비율

(단위 : 연환산, %)

펀드명칭	구분	해당 펀드		상위펀드 비용합산	
		총보수·비용비율	매매·중개수수료비율	합성총보수·비용비율	매매·중개수수료비율
트러스트아시아장기성장주 40 증권자투자신탁[채권혼합](운용)	전기	0.0000	0.0000	0.0758	0.0595
	당기	0.0000	0.0001	0.0700	0.0238
S 클래스	전기	0.7799	0.0000	0.8558	0.0596
	당기	0.7798	0.0000	0.8501	0.0239
S-P 클래스	전기	0.7299	0.0000	0.8058	0.0596
	당기	0.7299	0.0000	0.8000	0.0238

주 1) 총보수·비용비율(Total Expense Ratio)이란 운용보수 등 펀드에서 부담하는 '보수'와 '기타비용' 총액을 순자산 연평균액(보수·비용 차감전 기준)으로 나눈 비율로서 해당 운용기간 중 투자자가 부담한 총 보수·비용수준을 나타냅니다.

주 2) 매매·중개수수료 비율이란 매매·중개수수료를 순자산 연평균액(보수·비용 차감전 기준)으로 나눈 비율로서 해당 운용기간 중 투자자가 부담한 매매·중개수수료의 수준을 나타냅니다.

주 3) 모자형의 경우 모펀드에서 발생한 비용을 자펀드가 차지하는 비율대로 안분하여 합산한 수치입니다.

6 투자자산매매내역

▶ 매매주식규모 및 회전을

(단위 : 백만원, %)

트러스트아시아장기성장주증권모투자신탁[주식]					
매수		매도		매매회전율	
수량	금액	수량	금액	해당기간	연환산
31,095	581	23,455	767	8.14	32.28

주) 해당 운용기간 중 매도한 주식가격의 총액을 그 해당 운용기간 중 보유한 주식의 평균가격으로 나눈 비율

▶ 최근 3 분기 매매회전율 추이

(단위 : %)

트러스트아시아장기성장주증권모투자신탁[주식]		
2023년 01월 26일 ~ 2023년 04월 25일	2023년 04월 26일 ~ 2023년 07월 25일	2023년 07월 26일 ~ 2023년 10월 25일
24.58	13.10	8.14

트러스트중장기증권모투자신탁[채권]		
2023년 01월 26일 ~ 2023년 04월 25일	2023년 04월 26일 ~ 2023년 07월 25일	2023년 07월 26일 ~ 2023년 10월 25일
0.00	0.00	0.00

※ 매매회전율이 높을 경우 매매거래수수료 및 증권거래세로 인해 실제 투자자가 부담하게 되는 펀드비용이 증가합니다.

7 동일한[해당] 집합투자업자가 운영하는 집합투자기구에 대한 투자현황

▶ 투자현황

해당사항 없음

8 펀드 관련 유동성 위험 등 주요 위험현황 및 관리방안

▶ 유동성위험 등 운용관련 주요 위험 현황

(1) 운용전략 특성에 따른 잠재 위험요인 등

- 유동성 위험: 증권시장규모 등을 감안할 때 투자신탁재산에서 거래량이 풍부하지 못한 종목에 투자하는 경우 투자대상 종목의 유동성부족에 따른 환금성에 제약이 발생할 수 있으며, 이는 투자신탁재산의 가치하락을 초래할 수 있습니다.

- 환율변동 위험: 이 투자신탁은 주로 외화표시 자산에 투자하므로 원화(KRW)와 투자대상국 통화간의 환율변동에 따라 투자자산의 가치가 변할 수 있습니다. 이는 해당 외화투자자산의 가치가 상승함에도 불구하고 원화와 투자대상국 통화간의 상대적 가치 변화로 인해 투자 시 수익을 얻지 못하거나 원금 손실이 발생할 수 있습니다.

- 과세위험: 과세당국에서 인식하는 투자에 따른 손익은 세금을 내야 하는 과세대상 자산에서 발생한 손익과 세금을 내지 않아도 되는 비과세대상자산에서 발생한 손익으로 구분할 수 있습니다. 여기서 비과세손익은 수익이 있더라도 세금이 부과되지 않으나 손실이 발생하더라도 이를 손실로 인정하지 않습니다. 이에 따라 과세대상 자산에서는 수익이 발생하였으나 비과세 대상자산에서 손실이 발생하여 결과적으로 펀드가 손실이 발생한 경우라도 세금을 내야 하는 상황이 발생할 수 있습니다.

*과세대상 자산의 예 : 해외투자 시 이익 및 환차손익, 채권투자 시 이자 수익 등

*비과세 대상 자산의 예 : 국내상장주식 매매차익 등

- 시장위험 및 개별위험: 투자신탁재산을 주식, 채권 및 파생상품 등에 투자함으로써 주식의 가격 변동, 이자율 등 기타 거시경제지표의 변화에 따른 위험에 노출됩니다. 또한, 투자신탁재산의 가치는 투자대상종목 발행회사의 영업환경, 재무상황 및 신용상태의 악화에 따라 급격히 변동될 수 있습니다.

-비교지수와 수익률 괴리 가능성: 이 투자신탁은 비교지수 수익률을 추종하는 인덱스 투자신탁이 아닙니다. 비교지수의 국가별 구성 및 비중,

업종 구성, 종목 비중과 차이가 발생할 수 있으며, 이에 따라 비교지수와의 수익률 괴리 폭이 확대될 수 있습니다.

- 파생상품 투자 위험: 파생상품(선물, 옵션의 투자)은 작은 증거금으로 거액의 결제가 가능한 지렛대효과(레버리지 효과)로 인하여 기초자산에 직접 투자하는 경우에 비하여 높은 위험에 노출되어 있습니다. 또한 옵션 매도에 따른 이론적인 손실범위는 무한대이므로 기초자산에 대한 투자나 옵션매수의 경우에 비하여 높은 위험에 노출될 수 있습니다.

- 국가 위험: 이 투자신탁은 아시아 지역 내 국가의 주식 등에 투자하기 때문에 투자 대상 국가의 시장, 정치 및 경제상황 등에 따른 위험에 노출되어 있습니다. 또한 정부정책 및 제도의 변화로 인해 자산가치의 손실이 발생할 수 있으며, 외국인에 대한 투자제한, 조세제도 변화 등의 정책적 변화 및 사회 전반적인 투명성 부족으로 인한 공시자료의 신뢰성 등의 위험도 있습니다. 특히 일부 신흥시장의 투자하는 경우 외국인의 투자 한도, 넓은 매매호가 차이, 거래소의 제한된 개장시간과 거래량 부족 등으로 인하여 유동성에 제약이 발생할 수도 있습니다. 따라서 선진국가, 글로벌 시장에 투자하는 것에 비해 상대적으로 투자대상 국가의 위험에 크게 노출될 수 있습니다.

- 중국본토주식투자 방법에 따른 위험: 이 투자신탁은 트러스트자산운용의 RQFII 한도를 활용하여 중국 본토 주식 등에 투자할 예정입니다. 그러나 투자기간 중 중국당국으로부터 RQFII 자격을 제한 받거나 규정 위반에 따른 투자제한을 받을 수 있고 RQFII 제도 자체의 변경이 있을 수 있으며 RQFII 관련 규정의 해석이 중국당국의 재량으로 될 수 있습니다. 이 경우 중국 본토 시장에 투자가 곤란할 수 있고 환매 및 송금제한 등 수익자에게 불이익이 발생할 수 있습니다.

- 외국세법에 의한 과세에 따른 위험: 이 투자신탁은 해외주식(주식예탁증권 포함) 및 해외채권에 투자할 수 있으며, 해외 유가증권에 투자할 경우 해당 유가증권이 거래되는 특정국가의 세법에 영향을 받습니다. 특정 외국의 세법에 의한 배당소득세, 양도소득세 등이 부과될 수 있고, 향후 특정 외국의 세법 변경으로 높은 세율이 적용될 경우 세후 배당소득, 세후양도소득 등이 예상보다 감소하여 투자신탁 재산에 영향을 미칠 수 있습니다.

- 신용 위험: 이 투자신탁은 주식, 채권 및 장외파생상품 등의 거래에 있어서 발행회사나 거래상대방의 영업환경, 재무상황 및 신용상태의 악화 등에 따라 발행회사나 거래상대방의 신용등급이 하락하거나 채무불이행 위험이 커짐으로 인해 급격한 가치변동을 초래할 수 있습니다.

- 거래상대방 위험: 일반적으로 장외파생상품은 장외파생상품을 발행한 회사와의 직접적인 거래이므로 그 회사의 영업환경, 재무상황 및 신용상태의 악화에 따라 장외파생상품의 원리금을 제때에 받지 못할 수도 있습니다. 또한, 거래상대방의 거래불이행 발생시, 투자신탁은 예상된 자산을 수령할 수 없게 될 수 있으며, 이에 따라 수익을 상실하게 될 수 있습니다. 또한 장외파생상품 계약은 거래수수료 및 스왑수수료 등의 비용을 수반하며, 이러한 비용은 펀드의 성과에 불리한 영향을 끼칠 수 있습니다.

- 주식예탁증서(DR) 투자위험: 이 투자신탁은 해외주식 투자시 주식예탁증서(DR 또는 Depository Receipt)에 투자할 수 있습니다. 이 경우 주식예탁증서는 본국에서 발행된 주식(원주)을 기초로 하고 있으나, 시장 상황에 따라 원주의 주가움직임과의 괴리가 발생할 수 있습니다. 또한 주식예탁증서라 하더라도 해당 종목의 원주가 속한 국가의 정치·사회·경제적 불안정성에서 자유로울 수는 없습니다. 1) 환율변동 : 주식예탁증서 표시 통화와 원주의 표시통화 간 환율이 변동하는 경우 기업가치의 변화 없이도 괴리가 발생할 수 있습니다.2) 정치적 위험 : 원주가 거래되는 국가와 주식예탁증서가 거래되는 국가가 다르기 때문에 양 국가의 정치적 불안정성을 함께 고려하여야 합니다. 3) 기타 변수 : 양 국가 간 시차, 자본시장 규모 및 투명성 차이 등

- 이자율 변동에 따른 위험: 이 투자신탁에서 투자하는 채권의 가격은 이자율에 의해 결정됩니다. 일반적으로 이자율이 하락하면 채권가격이 상승에 의한 자본이득이 발생하고 이자율이 상승하면 자본손실이 발생합니다. 따라서 채권을 만기까지 보유하지 않고 중도에 매도하는 경우에는 시장상황에 따라 손실 또는 이득이 발생할 수 있습니다.

(2) 환매중단 등 위험발생사유 또는 위험발생가능성 판단 사유 등

해당사항 없음

▶ 주요 위험 관리 방안

(1) 펀드의 위험요인을 통제하기 위해 시행하고 있는 방안 등

1. 유동성 위험 : 유동화일수 등 보유 종목의 시장매도 가능성을 지속적으로 모니터링하여 유동성 위험 발생 가능 종목에 대해 선제적으로 관리하고 있습니다.
2. 시장위험 : 자산별 편입비, BM 대비 변동성, 듀레이션 등의 점검을 통하여 시장위험을 관리하고 있습니다.
3. 신용위험 : 투자 유니버스 관리를 통해 채무불이행 위험 및 신용등급 하락 위험이 높은 발행 주체의 채권은 투자를 제한하고 있으며 신용등급 변동 여부를 일일 모니터링하고 있습니다.
4. 파생상품투자위험 : 규약에 따른 파생상품 편입 한도 및 파생상품 위험평가액을 일일 산정하여 모니터링 하고 있습니다.
5. 기타위험 : 법규, 약관 및 규약 준수 여부를 상시 모니터링 하여 위반 사항에 대한 시정조치 및 재발방지 대책을 마련하고 있습니다.

(2) 재간접펀드 등 위험관리조치 내역 및 운용사의 통제권 한과 수단 등

해당사항 없음

(3) 환매중단, 상환연기 등과 관련된 환매재개, 투자금상환 등의 방안 및 절차 등

해당사항 없음

▶ 자전거래 현황

해당사항 없음

▶ 최근 1 년간 자전거래 발생 시 자전거래 사유, 관련 펀드간 이해상충 등 방지를 위해 실시한 방안, 절차 등

해당사항 없음

▶ 주요 비상대응계획

당사는 위기상황에 효과적으로 대응하기 위해 다음과 같이 비상대응계획을 관리하고 있습니다.

- ① 시장 급변 또는 운용과정에서 이벤트 발생 시 담당매니저는 CIO, 리스크팀, 컴플라이언스팀에 즉각 보고, 영향 및 대응방안 논의
- ② 리스크 팀장 또는 준법감시인이 대표이사(COO)에게 보고하고, 사안의 경중을 정하여 위험관리(실무)위원회 또는 투자전략위원회 소집 건의
- ③ 위원회는 사안에 대한 의견청취 및 검토를 진행한 후 최종적으로 이행계획을 각 부문에 지시
- ④ 리스크팀 또는 컴플라이언스팀은 위원회에서 정한 의결사항에 대한 이행계획을 모니터링하고 사후 보고

공지사항

- 고객님의 가입하신 펀드는 모자형 구조의 펀드로서 이 자산운용보고서의 자산구성현황, 보유종목, 보수 및 비용 등의 정보는 고객님의 가입한 트러스트아시아장기성장주 40 증권자투자신탁[채권혼합]이 투자하고 있는 비율에 따라 안분한 결과를 보여주고 있습니다.
- 고객님의 가입하신 펀드는 자본시장과 금융투자업에 관한 법률의 적용을 받습니다.
- 이 보고서는 자본시장법에 의해 트러스트아시아장기성장주 40 증권자투자신탁[채권혼합]의 자산운용회사인 트러스트자산운용(주)이 작성하여 펀드재산보관회사(신탁업자)인 하나은행의 확인을 받아 판매회사를 통해 투자자에게 제공됩니다.
- 투자자의 계좌별 수익률 정보는 판매회사의 HTS 나 인터넷 뱅킹 등을 통해 조회할 수 있습니다.
- 수시공시에 대한 사항은 금융투자협회 전자공시 (인터넷 주소 <http://dis.kofia.or.kr>) / 펀드공시 / 수시공시를 참조하시기 바랍니다.

각종 보고서 확인

- 트러스트자산운용 : <http://www.trustonasset.com>, 02-6308-0500
- 금융투자협회 : <http://dis.kofia.or.kr>

9 자산운용사의 고유재산 투자 및 회수에 관한 사항

(단위 : 백만원, %)

펀드명	분류	투자일	투자금	회수일	회수금	투자잔액	수익률
-	-	-	-	-	-	-	-

주) 투자금액 및 수익률은 자산운용사의 운용전략에 따라 추가설정(환매)될 수 있으며, 이에 따라 투자금액 및 수익률이 변동될 수 있습니다.