



트러스톤자산운용

서울시 성동구 뚝섬로1길 10 (성수동1가)

(전화 02-6308-0500, <http://www.trustonasset.com>)

자산운용보고서

트러스톤아시아장기성장주증권투자신탁(UH)[주식]

운용기간 : 2023.12.30 ~ 2024.03.29

자산운용보고서는 자본시장과 금융투자업에 관한 법률(이하 '자본시장법')에 의거
자산운용회사가 작성하며, 투자자가 가입한 상품의 특정기간 (3개월) 동안의 자산 운용에 대한
결과를 요약하여 제공하는 보고서입니다.

운용경과

지난 3개월간 펀드는 4.98%의 수익률을 기록하였습니다. 펀드는 비교지수를 4.93% pt 하회하는 성과를 기록하였습니다. (운용펀드 기준)

비교지수(벤치마크) : MSCI AC Asia USD Index(KRW) X 100%

전 분기 글로벌 주식시장은 3년 만에 분기 최고 상승 폭을 기록했습니다. 그동안 금리 인하 기대와 미국 경제의 견조한 성장세가 시장 상승의 원동력이 되었습니다. 또한, 동 기간 인공지능(AI)의 높은 성장 전망에 반도체, 정보기술(IT) 등 첨단주들의 랠리가 시장 상승을 이끌었습니다. 다만 분기말 선진국 주식시장은 주가 레벨 부담이 높아지며 모멘텀이 다소 약화된 반면, 중화권 및 한국 주식시장은 지속적으로 상승하며 신흥국 주식시장이 선진국 시장 대비 아웃퍼폼 하였습니다.

동 기간 펀드 성과는 국가 선정, 업종 선정 모두 긍정적이었습니다. 국가 선정에서 높은 비중을 유지한 대만, 일본 시장의 상승이 긍정적으로 작용하였으며, 시장 비중을 유지한 중국(홍콩, 본토) 시장이 부진하며 상승 효과를 일부 상쇄시켰습니다. 동 기간 업종별 펀드 성과는 비중을 높게 유지한 IT 업종의 상승이 긍정적이었던 반면, 비중이 낮은 에너지 업종의 상승은 부정적으로 작용하였습니다.

동 기간 전분기 대비 국가별 비중은 일본, 한국은 소폭 확대하였고 대만, 중국 비중은 유지했습니다. 섹터별로는 비중이 높은 IT 비중을 유지하되 주가 상승이 가팔랐던 일부 반도체 종목들은 차익실현 하였습니다. 한편, 하반기 경기 회복을 기대하며 리테일 업종의 비중을 확대하였습니다.

운용계획

이번 분기 펀드에서는 New Consumption(새로운 소비재)관련 아이디어를 리뷰하고 관련 종목들 비중을 확대할 계획입니다.

팬데믹 이후 감소세를 보이던 일본 백화점 매출이 회복세를 이어가고 있습니다. 코로나 19 입국 규제 해제 및 엔저 현상 지속에 따른 관광 산업 활성화에 따라, 월별 일본 관광 지출 규모가 2019년 수준을 넘어서며 백화점, 드럭스토어 기업들의 실적 개선에 따른 주가 상승이 두드러졌습니다. 또한, 하반기 일본 소비시장은 외국인 인바운드 수요와 더불어 일본 내수 소비시장의 회복도 기대됩니다. 일본은 지난 2년간 실질 예정 현금 수입의 감소를 겪으며 부진한 소비심리를 나타냈습니다. 그러나 올해 하반기부터 본격적인 물가 상승률은 둔화되는 반면, 임금인상 효과에 따른 실질 소득이 플러스로 전환되며 소비심리가 개선될 것으로 전망됩니다. 펀드에서는 올해 4월 최저임금 인상 후 올해 3분기 중 실질적인 소비 확대로 이어질 것으로 전망하고, 일본의 대표적인 의류 및 잡화 업체를 신규로 편입하였습니다. 동사는 내수 소비 회복과 더불어 중화권 출점 확대에 따라 하반기 내수와 해외에서 모두 고른 성장이 나타날 것으로 예상됩니다.

최근 일본의 노동시장은 경제활동인구 및 취업자 증가세가 지속되면서 경제활동인구 및 취업자가 코로나 19 이전 수준으로 회복했습니다. 다만, 여성 및 고령층 위주의 신규 노동시장 진입에 따른 노동시간 감소 및 파트타임 취업 비중 증가 등으로 인력부족 현상은 완화되지 않고 있는 가운데 실질 임금 상승은 저조한 상황입니다. 단기적으로 글로벌 경기둔화 등에 따른 생산 정체 등으로 인력부족이 다소 완화될 수 있으나 고령화와 인구감소 등 인구구조 변화에 따른 구조적인 인력부족 현상은 내년 이후에도 상당 기간 지속될 전망입니다. 올해도 엔저로 인해 일본 수출 대기업들의 이익이 개선되면서 본격적인 채용 환경이 우호적으로 전환될 전망입니다. 특히 일본 정부의 제조업 투자 및 육성

등 기술력을 가진 엔지니어들의 구인 구직 수요가 증가할 전망입니다. 펀드에서는 일본 내 다양한 리쿠르팅 업체 중 고임금 엔지니어링 인력 매칭에 특화된 업체를 신규 편입하여 비중을 확대할 계획입니다.

글로벌 주식시장은 반등세를 지속하며 밸류에이션 부담과 모멘텀이 악화될 우려가 상존하고 있습니다. 4월부터는 본격적인 1분기 실적 시즌이 시작됩니다. 주가 레벨 부담이 높아진 상황에서 실적 모멘텀이 재개될 것인지에 대한 여부가 매우 중요합니다. 2분기에도 전분기에 이어 글로벌 빅테크의 성장세가 이어질 것으로 예상되며 느린 디스인플레이션 기조로 연방준비제도의 금리 인하 전환에 대한 기대가 약화되고 있는 점이 주식시장에 긍정적으로 작용할 전망입니다.

펀드에서는 올 한해 주목해야 할 이슈를 고려하여 권역별, 국가별, 업종별 리밸런싱을 진행할 계획입니다. 경제 펀더멘털의 상대적 우위를 보유한 국가 비중을 확대하고, 산업의 구조적 변화 가시성이 높은 업종의 비중을 더욱 확대할 계획입니다.

앞으로도 새로운 산업의 변화 과정에서 경쟁력을 갖춘 기업들과 함께 펀드의 장기 성과가 더 좋은 결과로 나타날 수 있도록 최선을 다하겠습니다. 감사합니다.

강우종 매니저

송용주 매니저

1 펀드의 개요

▶ 기본정보

[자본시장과 금융투자업에 관한 법률]

펀드 명칭	금융투자협회 펀드코드
트러스트아시아장기성장주증권투자신탁(UH)[주식](운용)	AY546
트러스트아시아장기성장주증권투자신탁(UH)[주식]A 클래스	AY547
트러스트아시아장기성장주증권투자신탁(UH)[주식]Ae 클래스	AY548
트러스트아시아장기성장주증권투자신탁(UH)[주식]C4 클래스	AY552
트러스트아시아장기성장주증권투자신탁(UH)[주식]Ce 클래스	AY553
트러스트아시아장기성장주증권투자신탁(UH)[주식]Cp 클래스	B5507
트러스트아시아장기성장주증권투자신탁(UH)[주식]Cp-E 클래스	B5508
트러스트아시아장기성장주증권투자신탁(UH)[주식]Cp2 클래스	B5509
트러스트아시아장기성장주증권투자신탁(UH)[주식]Cp2-E 클래스	BT988
트러스트아시아장기성장주증권투자신탁(UH)[주식]S 클래스	B5506
트러스트아시아장기성장주증권투자신탁(UH)[주식]W 클래스	AY554

고난도 펀드	해당하지 않음
투자위험등급	2 등급
펀드의 종류	투자신탁, 증권(주식형), 개방형, 추가형, 종류형, 모자형
최초설정일	2014.12.30
운용기간	2023.12.30 ~ 2024.03.29
존속기간	추가형으로 별도의 존속기간이 없음
자산운용회사	트러스트자산운용(주)
판매회사	KB 증권, NH 투자증권, 미래에셋증권, 삼성증권, 신한투자증권, 유안타증권, 키움증권, 한국투자증권, 한국포스증권, 현대차증권
펀드재산보관회사	HSBC 은행
일반사무관리회사	하나펀드서비스
상품의 특징	- 아시아 지역 내 국가의 주식에 60%이상 투자하여 비교 지수 대비 초과수익 달성을 추구합니다. - In-house research(회사 내의 리서치 조직)를 바탕으로 철저한 Bottom-up 분석(개별기업 분석)을 통해 한국, 중국, 일본, 대만, 홍콩, 싱가포르, 인도네시아, 말레이시아, 태국, 베트남, 필리핀 등의 아시아 지역에서 구조적으로 성장 잠재력이 높은 종목을 발굴하여 투자합니다.

주) 판매회사에 대한 자세한 내용은 자산운용회사 홈페이지(www.trustonasset.com)를 참고하시기 바랍니다.

▶ 펀드 구성

모펀드명	모펀드 투자비중
트러스트아시아장기성장주증권모투자신탁[주식]	100.00%

※ 자펀드 자산현황을 100 으로 가정하였을때 각 모펀드의 집합투자증권을 얼마만큼 투자하고 있는 지를 보여줍니다.

▶ 자산현황

아래 표를 통하여 당기말과 전기말 간의 자산총액, 부채총액, 순자산총액 및 기준가격의 추이를 비교하실 수 있습니다.

(단위 : 백만원, 백만좌, %)

항목	전기말	당기말	증감률
자산 총액 (A)	4,349	4,433	1.93
부채 총액 (B)	0	2	3,493.92
순자산총액 (C=A-B)	4,349	4,431	1.90
발행 수익증권 총 수 (D)	3,497	3,434	-1.80
기준가격 (E=C/D×1000)	1,243.50	1,290.29	4.98
종류(Class)별 기준가격 현황			
A 클래스	1,166.29	1,219.48	4.56
Ae 클래스	1,199.55	1,255.33	4.65
C4 클래스	980.22	1,024.92	4.56
Ce 클래스	1,026.20	1,073.51	4.61
Cp 클래스	1,049.89	1,097.93	4.58
Cp-E 클래스	1,078.24	1,128.77	4.69
Cp2 클래스	1,166.02	1,219.20	4.56
Cp2-E 클래스	973.62	1,018.88	4.65
S 클래스	1,194.53	1,250.06	4.65
W 클래스	1,380.58	1,440.15	4.90

주) 기준가격이란 투자자가 집합투자증권을 입금(매입), 출금(환매)하는 경우 또는 분배금(상환금포함) 수령 시에 적용되는 가격으로 펀드의 순자산총액을 발행된 수익증권 총좌수로 나눈 가격을 말합니다.

▶ 펀드의 투자전략

투자전략	<p>이 투자신탁은 투자신탁재산의 60% 이상을 아시아 지역 내 국가의 주식에 주로 투자하는 모투자신탁에 투자하여 장기적으로 안정적인 자본이득 및 이자수익을 추구합니다. 또한 모투자신탁의 운용실적에 따른 손익에 따라 이익 또는 손실이 발생합니다.</p> <p>□ 트러스트아시아장기성장주증권모투자신탁[주식]의 투자전략 In-house research(회사 내의 리서치 조직)를 바탕으로 철저한 Bottom-up 분석(개별기업 분석)을 통해 한국, 중국, 일본, 대만, 홍콩, 싱가포르, 인도네시아, 말레이시아, 태국, 인도, 필리핀 등의 아시아 지역에서 구조적으로 성장 잠재력이 높은 종목을 발굴하여 투자합니다.</p> <p>※ 아시아 지역 외 국가에서 발행·유통되는 아시아 기업의 주식(주식예탁증서 DR)에 투자할 수 있습니다.</p> <p>1. 경제적 해자(Economic Moat)^{*)}를 가진 기업 - 뛰어난 기술력 및 높은 브랜드 가치 등의 경쟁력을 확보한 기업 또는 독점권을 가진 기업</p> <p>주 1) 경제적 해자(Economic Moat): '해자'란 중세시대 성 주변에 적이 침투하기 어렵게 만든 도랑을 의미합니다. 여기서 파생된 '경제적 해자'는 투자의 대가 워런 버핏이 처음 사용한 용어로, 높은 진입장벽 및 확고한 경쟁우위로 독점적인 지위를 가진 기업을 의미합니다.</p> <p>2. 인구 구조 및 소비 행태 변화 등 사회구조 변화과정에서 구조적 성장 가능성이 가능한 기업 - 인구의 노령화 진행에 따라 헬스케어 산업, 스마트카, HMR(Home Meal Replacement, 가정대용식) 등의 산업 내 기업</p> <p>3. 새로운 산업(New Fashion)의 특성에 주목 - 플랫폼이 접목되면서 변화하는 산업 특성에 주목 - 중국 도시화 : 산업화와 고령화가 동시에 진행되는 유일한 국가로 새로운 패턴의 산업화 진행</p> <p>4. 금융위기 이후 가계, 정부, 기업의 부 감소로 인하여 효율성 강조에 따라 관련 산업 성장 기대 - 물류효율성, 에너지효율성, Self-healthcare 등과 관련된 산업 내 기업에 주목 : 공장자동화 산업, 건강보조식품 산업 등</p>
위험관리	<p>이 투자신탁은 시장 지표의 모니터링과 분석을 바탕으로 시장위험, 신용위험, 유동성 위험 등 위험을 사전인식하고 평가하는 과정을 통해 위험관리를 하고 있습니다.</p> <p>또한 이 투자신탁은 아시아 지역 내 국가의 주식 투자에 따른 환율변동 위험을 제거하기 위한 환헤지 전략을 실행하지 않을 계획입니다. 따라서 환율변동에 따른 위험에 노출되어 있으며, 환율변동에 의해 투자신탁 재산의 가치가 변동될 수 있습니다. 심지어 이 투자신탁에서 투자한 자산 가치 상승으로 수익이 발생하더라도 환율이 하락(외화대비 원화 가치 상승)하는 경우, 투자원본의 손실을 초래할 수 있습니다.</p>
수익구조	<p>이 투자신탁은 투자신탁재산의 90% 이상을 아시아 지역 내 국가의 주식에 주로 투자하는 모투자신탁에 투자하는 증권투자신탁(주식)으로서 투자한 모투자신탁의 가격변동에 따라 주된 이익 또는 손실이 결정됩니다.</p>

2 수익률 현황

▶ 수익률 현황

[기준일자 : 2024.03.29]

(단위 : %)

펀드명칭	최근 3개월	최근 6개월	최근 9개월	최근 1년	최근 2년	최근 3년	최근 5년
트러스트아시아장기성장주증권투자신탁(UH)[주식](운용)	4.98	9.44	4.54	7.37	5.24	-13.47	20.26
비교지수	9.91	11.44	10.81	13.82	8.83	0.80	30.40
(비교지수 대비 성과)	(-4.93)	(-2.01)	(-6.27)	(-6.45)	(-3.59)	(-14.27)	(-10.14)

종류(Class)별 수익률 현황							
A 클래스	4.56	8.57	3.26	5.61	1.79	-17.72	10.59
(비교지수대비 성과)	(-5.35)	(-2.88)	(-7.55)	(-8.21)	(-7.04)	(-18.52)	(-19.81)
Ae 클래스	4.65	8.75	3.53	5.98	2.50	-16.85	12.55
(비교지수대비 성과)	(-5.26)	(-2.69)	(-7.29)	(-7.84)	(-6.32)	(-17.65)	(-17.85)

C4 클래스	4.56	8.57	3.26	5.61	1.79	-17.73	10.59
(비교지수대비 성과)	(-5.35)	(-2.88)	(-7.56)	(-8.21)	(-7.04)	(-18.53)	(-19.81)
Ce 클래스	4.61	8.67	3.41	5.82	2.20	-17.23	11.69
(비교지수대비 성과)	(-5.30)	(-2.77)	(-7.40)	(-8.00)	(-6.63)	(-18.02)	(-18.71)
Cp 클래스	4.58	8.59	3.29	5.64	1.84	-17.68	10.70
(비교지수대비 성과)	(-5.33)	(-2.85)	(-7.53)	(-8.18)	(-6.99)	(-18.47)	(-19.70)
Cp-E 클래스	4.69	8.83	3.64	6.13	2.80	-16.49	13.39
(비교지수대비 성과)	(-5.22)	(-2.62)	(-7.17)	(-7.69)	(-6.03)	(-17.28)	(-17.01)
Cp2 클래스	4.56	8.57	3.26	5.61	1.79	-17.73	10.58
(비교지수대비 성과)	(-5.35)	(-2.88)	(-7.56)	(-8.21)	(-7.04)	(-18.53)	(-19.82)
Cp2-E 클래스	4.65	8.75	3.53	5.98	2.50	-16.86	12.55
(비교지수대비 성과)	(-5.26)	(-2.69)	(-7.29)	(-7.85)	(-6.33)	(-17.65)	(-17.85)
S 클래스	4.65	8.75	3.53	5.98	2.50	-16.85	12.55
(비교지수대비 성과)	(-5.26)	(-2.70)	(-7.29)	(-7.84)	(-6.32)	(-17.65)	(-17.85)
W 클래스	4.90	9.21	4.32	7.16	5.01	-13.92	19.55
(비교지수대비 성과)	(-5.00)	(-2.24)	(-6.50)	(-6.66)	(-3.81)	(-14.72)	(-10.85)

주) 비교지수(벤치마크) : MSCI AC Asia USD Index(KRW) X 100%

※ 위 투자실적은 과거 성과를 나타낼 뿐 미래의 운용성과를 보장하는 것은 아닙니다.

손익현황

(단위 : 백만원)

구분	증권				파생상품		단기대출 및예금	기타	손익합계
	주식	채권	어음	집합투자	장내	장외			
전기	185	0	-	-	-	-	-1	-8	176
당기	206	0	-	-	-	-	1	4	211

3 자산 현황

자산구성현황

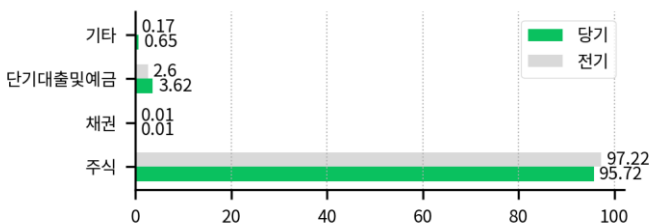
(단위 : 백만원,%)

통화 구분	증권				파생상품		단기대출 및예금	기타	자산 총계
	주식	채권	어음	집합투자	장내	장외			
CNH	65	-	-	-	-	-	-	-	65
185.67	(1.47)	-	-	-	-	-	-	-	(1.47)
CNY	334	-	-	-	-	-	26	-	360
186.52	(7.53)	-	-	-	-	-	(0.59)	-	(8.11)
HKD	497	-	-	-	-	-	-	-	497
172.15	(11.21)	-	-	-	-	-	-	-	(11.21)
IDR	56	-	-	-	-	-	-	-	56
0.09	(1.27)	-	-	-	-	-	-	-	(1.27)
INR	319	-	-	-	-	-	-	-	320
16.16	(7.21)	(0.01)	-	-	-	-	-	-	(7.21)
JPY	1,723	-	-	-	-	-	-	-	1,723
8.90	(38.86)	-	-	-	-	-	-	-	(38.86)
TWD	772	-	-	-	-	-	-	-	772
42.11	(17.43)	-	-	-	-	-	-	-	(17.43)
USD	109	-	-	-	-	-	88	-	198
1347.20	(2.47)	-	-	-	-	-	(1.99)	-	(4.46)
KRW	366	-	-	-	-	-	46	29	441
1.00	(8.26)	-	-	-	-	-	(1.04)	(0.65)	(9.96)
합계	4,243	-	-	-	-	-	160	29	4,433

* () : 구성 비중 주) 위 자산구성현황의 자산총액에는 채권담보 및 미수입금 평가액을 포함하지 않습니다.

주 1) 자산구성현황은 해당 자펀드의 실제 자산보유 내역을 투자자에게 보여주기 위해, 모펀드의 자산구성 내역을 해당 자펀드가 각 모펀드에서 차지하고 있는 비율을 가중치로 적용하여 안분한 결과입니다. 실제 수익증권 기준으로 작성한 결과와 비교하여 상이한 결과가 발생할 수 있습니다.

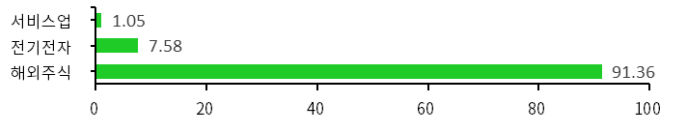
주 2) 파생상품은 파생평가손익을 기준으로 작성됩니다. 또한 주식의 구성비중은 파생상품을 통한 해외 비중을 제외한 순 구성비중과 차이가 날 수 있습니다.



주식업종별 투자비중

(단위 : %)

순위	업종명	비중	순위	업종명	비중
1	전기전자	7.58	3	해외주식	91.36
2	서비스업	1.05			

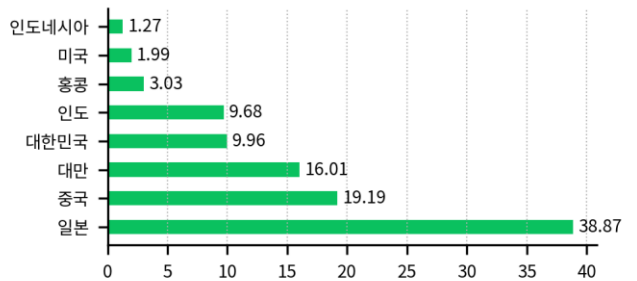


주) 위 업종구분은 한국거래소의 업종구분을 따릅니다.

국가별 투자비중

(단위 : %)

순위	국가명	비중	순위	국가	비중
1	일본	38.87	5	인도	9.68
2	중국	19.19	6	홍콩	3.03
3	대만	16.01	7	미국	1.99
4	대한민국	9.96	8	인도네시아	1.27



환헤지에 관한 사항

: 이 투자신탁은 환헤지를 실행하지 않습니다.

투자대상 상위 10 종목

(단위 : %)

순위	구분	종목명	비중	순위	구분	종목명	비중
1	해외주식	TAIWAN SEMICONDUCTOR MANUFAC	8.45	6	해외주식	MEDIATEK INC	2.16
2	주식	삼성전자	3.76	7	단기상품	USD Deposit(HSBC)	1.99
3	해외주식	TENCENT HOLDINGS LTD	3.13	8	해외주식	VOLTAS LIMITED	1.84
4	해외주식	TATA CONSUMER PRODUCTS LTD	2.50	9	주식	SK 하이닉스	1.78
5	해외주식	MAKEMYTRIP LTD	2.47	10	해외주식	SONY GROUP CORPORATION	1.74

※ 보다 상세한 투자대상자산 내용은 금융투자협회 전자공시사이트의 펀드 분기영업보고서 및 결산보고서를 참고하실 수 있습니다.(인터넷주소 http://dis.kofia.or.kr) 단, 협회 전자공시사이트에서 조회한 분기영업보고서 및 결산보고서는 본 자산운용보고서와 작성기준일이 상이할 수 있습니다.

주요 자산보유 현황

펀드자산 총액에서 상위 10 종목, 자산총액(파생상품의 경우 위험평가액)의 5%를 초과하는 종목이거나 발행주식 총수의 1%를 초과하는 종목(해외주식 제외)을 나타냅니다. 보다 상세한 투자대상 자산 내역은 금융투자협회 전자공시사이트의 펀드 분기 영업보고서 및 결산보고서에서 참고하실 수 있습니다. 단, 협회 전자공시사이트에서 조회한 분기영업보고서 및 결산보고서는 본 자산운용보고서와 작성기준일이 상이할 수 있습니다.

[주식]

(단위 : 주, 백만원, %)

종목명	보유수량	평가금액	비중	발행국가	통화	업종	비고
TAIWAN SEMICONDUCTOR MANUFAC	11,560	374	8.45	대만	TWD	해외주식	
삼성전자	2,020	167	3.76	대한민국	KRW	전기전자	

TENCENT HOLDINGS LTD	2,651	139	3.13	중국	HKD	해외주식
TATA CONSUMER PRODUCTS LTD	6,259	111	2.50	인도	INR	해외주식
MAKEMYTRIP LTD	1,143	109	2.47	인도	USD	해외주식
MEDIATEK INC	1,957	96	2.16	대만	TWD	해외주식
VOLTAS LIMITED	4,567	81	1.84	인도	INR	해외주식
SK 하이닉스	430	79	1.78	대한민국	KRW	전기전자
SONY GROUP CORPORATION	668	77	1.74	일본	JPY	해외주식

[단기대출 및 예금]

(단위 : 백만원, %)

종류	금융기관	취득일자	금액	금리	만기일	발행국가	통화
외화예치금	HSBC Bank(HK)	2015.01.12	88	0.00		미국	USD

4 투자운용전문인력 현황

▶ 투자운용인력(펀드매니저)

(단위 : 개, 억원)

성명	직위	출생년도	운용중인 펀드현황		성과보수가있는펀드및 일임계약운용규모		협회등록번호
			펀드개수	운용규모	펀드개수	운용규모	
강우종	부장	1982년	5	113	4	420	2119001429
송용주	부장	1982년	5	113	0	0	2123000867

주) 성명이 굵은 글씨로 표시된 것이 책임투자운용인력이며, '책임투자운용인력'이란 투자운용인력 중 투자전략 수립 및 투자 의사결정 등에 있어 주도적이고 핵심적인 역할을 수행하는 자를 말함.

※ 펀드의 운용전문인력 변경내역 등은 금융투자협회 전자공시사이트의 수시공시 등을 참고하실 수 있습니다. (인터넷 주소 <http://dis.kofia.or.kr>) 단, 협회 전자공시사이트가 제공하는 정보와 본 자산운용보고서가 제공하는 정보의 작성기준일이 상이할 수 있습니다.

▶ 운용전문인력 변경내역

구분	운용전문인력	기간
부책임용역	이태하	2021.01.08~2024.03.20
부책임용역	송용주	2024.03.21~현재

주) 2024.03.29 기준일 현재 최근 3년간의 운용전문인력 변경 내역입니다.

5 비용 현황

▶ 보수 및 비용 지급현황

(단위 : 백만원, %)

펀드명칭	구분	전기		당기		
		금액	비율	금액	비율	
트러스트아시아장기성장주증권투자신탁(UH)[주식](운용)	자산운용사	0	0.00	0	0.00	
	판매회사	0	0.00	0	0.00	
	펀드재산보관회사(신탁업자)	0	0.00	0	0.00	
	일반사무관리회사	0	0.00	0	0.00	
	보수합계	0	0.00	0	0.00	
	기타비용	1	0.03	2	0.06	
	매매 중개 수수료	단순매매,중개수수료	0	0.01	0	0.01
		조사분석업무 등 서비스 수수료	0	0.01	0	0.01
		합계	1	0.01	1	0.02
	증권거래세	0	0.01	1	0.01	
A 클래스	자산운용사	0	0.22	0	0.22	
	판매회사	0	0.17	0	0.17	
	펀드재산보관회사(신탁업자)	0	0.01	0	0.01	
	일반사무관리회사	0	0.01	0	0.01	
	보수합계	0	0.42	0	0.42	
	기타비용	0	0.03	0	0.06	
	매매 중개 수수료	단순매매,중개수수료	0	0.01	0	0.01
		조사분석업무 등 서비스 수수료	0	0.01	0	0.01
		합계	0	0.01	0	0.01

	합계	0	0.01	0	0.02	
	증권거래세	0	0.01	0	0.01	
Ae 클래스	자산운용사	0	0.22	0	0.22	
	판매회사	0	0.09	0	0.09	
	펀드재산보관회사(신탁업자)	0	0.01	0	0.01	
	일반사무관리회사	0	0.01	0	0.01	
	보수합계	0	0.33	0	0.33	
	기타비용	0	0.03	0	0.06	
	매매 중개 수수료	단순매매,중개수수료	0	0.01	0	0.01
		조사분석업무 등 서비스 수수료	0	0.01	0	0.01
		합계	0	0.01	0	0.02
	증권거래세	0	0.01	0	0.01	
C4 클래스	자산운용사	5	0.22	5	0.22	
	판매회사	4	0.17	4	0.17	
	펀드재산보관회사(신탁업자)	0	0.01	0	0.01	
	일반사무관리회사	0	0.01	0	0.01	
	보수합계	9	0.42	10	0.42	
	기타비용	1	0.03	1	0.06	
	매매 중개 수수료	단순매매,중개수수료	0	0.01	0	0.01
		조사분석업무 등 서비스 수수료	0	0.01	0	0.01
		합계	0	0.01	0	0.02
	증권거래세	0	0.01	0	0.01	
Ce 클래스	자산운용사	0	0.22	0	0.22	
	판매회사	0	0.12	0	0.12	
	펀드재산보관회사(신탁업자)	0	0.01	0	0.01	
	일반사무관리회사	0	0.01	0	0.01	
	보수합계	0	0.37	0	0.37	
	기타비용	0	0.03	0	0.06	
	매매 중개 수수료	단순매매,중개수수료	0	0.01	0	0.01
		조사분석업무 등 서비스 수수료	0	0.01	0	0.01
		합계	0	0.01	0	0.02
	증권거래세	0	0.01	0	0.01	
Cp 클래스	자산운용사	0	0.22	0	0.22	
	판매회사	0	0.17	0	0.17	
	펀드재산보관회사(신탁업자)	0	0.01	0	0.01	
	일반사무관리회사	0	0.01	0	0.01	
	보수합계	0	0.41	0	0.41	
	기타비용	0	0.03	0	0.06	
	매매 중개 수수료	단순매매,중개수수료	0	0.01	0	0.01
		조사분석업무 등 서비스 수수료	0	0.01	0	0.01
		합계	0	0.01	0	0.02
	증권거래세	0	0.01	0	0.01	
Cp-E 클래스	자산운용사	0	0.22	0	0.22	
	판매회사	0	0.05	0	0.05	
	펀드재산보관회사(신탁업자)	0	0.01	0	0.01	
	일반사무관리회사	0	0.01	0	0.01	
	보수합계	0	0.29	0	0.29	
	기타비용	0	0.03	0	0.06	
	매매 중개 수수료	단순매매,중개수수료	0	0.01	0	0.01
		조사분석업무 등 서비스 수수료	0	0.01	0	0.01
		합계	0	0.01	0	0.02
	증권거래세	0	0.01	0	0.01	
Cp2 클래스	자산운용사	3	0.22	3	0.22	
	판매회사	2	0.17	2	0.17	
	펀드재산보관회사(신탁업자)	0	0.01	0	0.01	
	일반사무관리회사	0	0.01	0	0.01	
	보수합계	5	0.42	5	0.42	
	기타비용	0	0.03	1	0.06	
	매매 중개 수수료	단순매매,중개수수료	0	0.01	0	0.01
		조사분석업무 등 서비스 수수료	0	0.01	0	0.01
		합계	0	0.01	0	0.02
	증권거래세	0	0.01	0	0.01	
Cp2-E 클래스	자산운용사	0	0.22	0	0.22	

	판매회사	0	0.09	0	0.09
	펀드재산보관회사(신탁업자)	0	0.01	0	0.01
	일반사무관리회사	0	0.01	0	0.01
	보수합계	1	0.33	1	0.33
	기타비용	0	0.03	0	0.06
매매 중개 수수료	단순매매,중개수수료	0	0.01	0	0.01
	조사분석업무 등 서비스 수수료	0	0.01	0	0.01
	합계	0	0.01	0	0.02
	증권거래세	0	0.01	0	0.01
S 클래스	자산운용사	0	0.22	0	0.22
	판매회사	0	0.09	0	0.09
	펀드재산보관회사(신탁업자)	0	0.01	0	0.01
	일반사무관리회사	0	0.01	0	0.01
	보수합계	0	0.33	0	0.33
	기타비용	0	0.03	0	0.06
	단순매매,중개수수료	0	0.01	0	0.01
	조사분석업무 등 서비스 수수료	0	0.01	0	0.01
	합계	0	0.01	0	0.02
	증권거래세	0	0.01	0	0.01
W 클래스	자산운용사	0	0.15	0	0.14
	판매회사	0	0.00	0	0.00
	펀드재산보관회사(신탁업자)	0	0.00	0	0.00
	일반사무관리회사	0	0.00	0	0.00
	보수합계	0	0.15	0	0.14
	기타비용	0	0.03	0	0.06
	단순매매,중개수수료	0	0.01	0	0.01
	조사분석업무 등 서비스 수수료	0	0.01	0	0.01
	합계	0	0.01	0	0.02
	증권거래세	0	0.01	0	0.01

* 펀드의 순자산총액(기간평균) 대비 비율
 ** 기타비용이란 회계감사비용, 증권 등의 예약 및 결제비용 등 펀드에서 경상적·반복적으로 지출된 비용으로서 매매·중개수수료는 제외된 것입니다.

총보수, 비용비율

(단위 : 연환산, %)

펀드명칭	구분	해당 펀드		상위펀드 비용합산	
		총보수·비 용비율	매매·중개 수수료비율	합성총보수 ·비용비율	매매·중개수 료비율
트러스트아시아장기성장주 증권투자신탁(UH)[주식] (운용)	전기	0.0000	0.0000	0.1101	0.0563
	당기	0.0000	0.0000	0.2322	0.0698
A 클래스	전기	1.6699	0.0000	1.7804	0.0564
	당기	1.6699	0.0000	1.9017	0.0700
Ae 클래스	전기	1.3199	0.0000	1.4303	0.0564
	당기	1.3199	0.0000	1.5632	0.0708
C4 클래스	전기	1.6725	0.0000	1.7830	0.0564
	당기	1.6724	0.0000	1.9041	0.0700
Ce 클래스	전기	1.4699	0.0000	1.5803	0.0565
	당기	1.4699	0.0000	1.6993	0.0699
Cp 클래스	전기	1.6549	0.0000	1.7713	0.0588
	당기	1.6549	0.0000	1.8984	0.0676
Cp-E 클래스	전기	1.1749	0.0000	1.2848	0.0561
	당기	1.1749	0.0000	1.4054	0.0698
Cp2 클래스	전기	1.6720	0.0000	1.7824	0.0564
	당기	1.6719	0.0000	1.9055	0.0698
Cp2-E 클래스	전기	1.3217	0.0000	1.4320	0.0563
	당기	1.3217	0.0000	1.5567	0.0697
S 클래스	전기	1.3199	0.0000	1.4303	0.0564
	당기	1.3199	0.0000	1.5509	0.0698
W 클래스	전기	0.5890	0.0000	0.6992	0.0563
	당기	0.5599	0.0000	0.7913	0.0699

주 1) 총보수·비용비율(Total Expense Ratio)이란 운용보수 등 펀드에서 부담하는 '보수'와 '기타비용' 총액을 순자산 연평균액(보수·비용 차감전 기준)으로 나눈 비율로서 해당 운용기간 중 투자자가 부담한 총 보수·비용수준을 나타냅니다.

주 2) 매매·중개수수료 비율이란 매매·중개수수료를 순자산 연평균액(보수·비용 차감전 기준)으로 나눈 비율로서 해당 운용기간 중 투자자가 부담한 매매·중개수수료의 수준을 나타냅니다.

주 3) 모자형의 경우 모펀드에서 발생한 비용을 자펀드가 차지하는 비율대로 안분하여 합산한 수치입니다.

6 투자자산매매내역

▶ 매매주식규모 및 회전율

(단위 : 백만원, %)

트러스트아시아장기성장주증권모투자신탁[주식]					
매수		매도		매매회전율	
수량	금액	수량	금액	해당기간	연환산
18,340	600	105,717	1,056	11.25	45.12

주) 해당 운용기간 중 매도한 주식금액의 총액을 그 해당 운용기간 중 보유한 주식의 평균가액으로 나눈 비율

▶ 최근 3 분기 매매회전율 추이

(단위 : %)

트러스트아시아장기성장주증권모투자신탁[주식]		
2023년 06월 30일 ~ 2023년 09월 29일	2023년 09월 30일 ~ 2023년 12월 29일	2023년 12월 30일 ~ 2024년 03월 29일
8.63	7.57	11.25

* 매매회전율이 높을 경우 매매거래수수료 및 증권거래세로 인해 실제 투자자가 부담하게 되는 펀드비용이 증가합니다.

7 동일한[해당] 집합투자업자가 운영하는 집합투자구에 대한 투자현황

▶ 투자현황

해당사항 없음

8 펀드 관련 유동성 위험 등 주요 위험현황 및 관리방안

▶ 유동성위험 등 운용관련 주요 위험 현황

(1) 운용전략 특성에 따른 잠재 위험요인 등

- 유동성 위험: 증권시장규모 등을 감안할 때 투자신탁재산에서 거래량이 풍부하지 못한 종목에 투자하는 경우 투자대상 종목의 유동성부족에 따른 환금성에 제약이 발생할 수 있으며, 이는 투자신탁재산의 가치하락을 초래할 수 있습니다.

- 국가 위험: 이 투자신탁은 아시아 지역 내 국가의 주식 등에 투자하기 때문에 투자 대상 국가의 시장, 정치 및 경제상황 등에 따른 위험에 노출되어 있습니다. 또한 정부정책 및 제도의 변화로 인해 자산가치의 손실이 발생할 수 있으며, 외국인에 대한 투자제한, 조세제도 변화 등의 정책적 변화 및 사회전반적인 투명성 부족으로 인한 공시자료의 신뢰성 등의 위험도 있습니다. 특히 일부 신흥시장의 투자하는 경우 외국인의 투자 한도, 넓은 매매호가 차이, 거래소의 제한된 개장시간과 거래량 부족 등으로 인하여 유동성에 제약이 발생할 수도 있습니다. 따라서 선진국가, 글로벌 시장에 투자하는 것에 비해 상대적으로 투자대상 국가의 위험에 크게 노출될 수 있습니다.

- 중국 본토 주식투자 방법에 따른 위험: 이 투자신탁은 트러스트자산운용의 RQFII 한도를 활용하여 중국 본토 주식 등에 투자할 예정입니다. 그러나 투자기간 중 중국당국으로부터 RQFII 자격을 제한 받거나 규정 위반에 따른 투자제한을 받을 수 있고 RQFII 제도 자체의 변경이 있을 수 있으며 RQFII 관련 규정의 해석이 중국당국의 재량으로 될 수 있습니다. 이 경우 중국 본토 시장에 투자가 곤란할 수 있고 환매 및 송금제한 등 수익자에게 불이익이 발생할 수 있습니다.

- 외국세법에 의한 과세에 따른 위험: 이 투자신탁은 해외주식(주식예탁증권 포함) 및 해외채권에 투자할 수 있으며, 해외 유가증권에 투자할 경우 해당 유가증권이 거래되는 특정국가의 세법에 영향을 받습니다. 특정 외국의 세법에 의한 배당소득세, 양도소득세 등이 부과될 수 있고, 향후 특정 외국의 세법 변경으로 높은 세율이 적용될 경우 세후 배당소득, 세후양도소득 등이 예상보다 감소하여 투자신탁 재산에 영향을 미칠 수 있습니다.

- 환율변동 위험: 이 투자신탁은 주로 외화표시 자산에 투자함으로써 원화(KRW)와 투자대상국 통화간의 환율변동에 따라 투자자산의 가치가 변경될 수 있습니다. 이는 해당 외화투자자산의 가치가 상승함에도 불구하고

고 원화와 투자대상국 통화간의 상대적 가치 변화로 인해 투자 시 수익을 얻지 못하거나 원금 손실이 발생할 수 있습니다.

- 신용 위험: 이 투자신탁은 주식, 채권 및 장외파생상품 등의 거래에 있어서 발행회사나 거래상대방의 영업환경, 재무상황 및 신용상태의 악화 등에 따라 발행회사나 거래상대방의 신용등급이 하락하거나 채무불이행 위험이 커짐으로 인해 급격한 가치변동을 초래할 수 있습니다.

- 파생상품 투자위험: 파생상품(선물, 옵션에의 투자)은 작은 증거금으로 거래의 결제가 가능한 지렛대효과(레버리지 효과)로 인하여 기초자산에 직접 투자하는 경우에 비하여 높은 위험에 노출되어 있습니다. 또한 옵션 매도에 따른 이론적인 손실범위는 무한대이므로 기초자산에 대한 투자나 옵션매수의 경우에 비하여 높은 위험에 노출될 수 있습니다.

- 이자율 변동에 따른 위험: 이 투자신탁에서 투자하는 채권의 가격은 이자율에 의해 결정됩니다. 일반적으로 이자율이 하락하면 채권가격이 상승에 의한 자본이득이 발생하고 이자율이 상승하면 자본손실이 발생합니다. 따라서 채권을 만기까지 보유하지 않고 중도에 매도하는 경우에는 시장상황에 따라 손실 또는 이득이 발생할 수 있습니다.

- 주식예탁증서(DR) 투자위험: 이 투자신탁은 해외주식 투자시 주식예탁증서(DR 또는 Depository Receipt)에 투자할 수 있습니다. 이 경우 주식예탁증서는 본국에서 발행된 주식(원주)을 기초로 하고 있으나, 시장 상황에 따라 원주의 주가 움직임과의 괴리가 발생할 수 있습니다. 또한 주식예탁증서라 하더라도 해당 종목의 원주가 속한 국가의 정치·사회·경제적 불안정성에서 자유로울 수는 없습니다. 1) 환율변동: 주식예탁증서 표시 통화와 원주의 표시통화 간 환율이 변동하는 경우 기업가치의 변화 없이도 괴리가 발생할 수 있습니다. 2) 정치적 위험: 원주가 거래되는 국가와 주식예탁증서가 거래되는 국가가 다르기 때문에 양 국가의 정치적 불안정성을 함께 고려하여야 합니다. 3) 기타 변수: 양 국가 간 시차, 자본시장 규모 및 투명성 차이 등

- 과세 위험: 과세당국에서 인식하는 투자에 따른 손익은 세금을 내야 하는 과세대상 자산에서 발생한 손익과 세금을 내지 않아도 되는 비과세 대상자산에서 발생한 손익으로 구분할 수 있습니다. 여기서 비과세 손익은 수익이 있더라도 세금이 부과되지 않으나 손실이 발생하더라도 이를 손실로 인정하지 않습니다. 이에 따라 과세대상 자산에서는 수익이 발생하였으나 비과세 대상자산에서 손실이 발생하여 결과적으로 펀드가 손실이 발생한 경우라도 세금을 내야 하는 상황이 발생할 수 있습니다.

*과세대상 자산의 예 : 해외투자 시 이익 및 환차손익, 채권투자 시 이자 수익 등

*비과세 대상 자산의 예 : 국내상장주식 매매차익 등

(2) 환매중단 등 위험발생사유 또는 위험발생가능성 판단사유 등

해당사항 없음

▶ 주요 위험 관리 방안

(1) 펀드의 위험요인을 통제하기 위해 시행하고 있는 방안 등

1. 유동성 위험 : 유동화일수 등 보유 종목의 시장매도 가능성을 지속적으로 모니터링하여 유동성 위험 발생 가능 종목에 대해 선제적으로 관리하고 있습니다.
2. 시장위험 : 자산별 편입비, BM 대비 변동성, 듀레이션 등의 점검을 통하여 시장위험을 관리하고 있습니다.
3. 신용위험 : 투자 유니버스 관리를 통해 채무불이행 위험 및 신용등급 하락 위험이 높은 발행 주체의 채권을 투자를 제한하고 있으며 신용등급 변동 여부를 일일 모니터링하고 있습니다.
4. 파생상품투자위험 : 규약에 따른 파생상품 편입 한도 및 파생상품 위험평가액을 일일 산정하여 모니터링 하고 있습니다.
5. 기타위험 : 법규, 약관 및 규약 준수 여부를 상시 모니터링 하여 위반 사항에 대한 시정조치 및 재발방지 대책을 마련하고 있습니다.

(2) 재간접펀드 등 위험관리조치 내역 및 운용사의 통제권 한과 수단 등

해당사항 없음

(3) 환매중단, 상환연기 등과 관련된 환매재개, 투자금상환 등의 방안 및 절차 등

해당사항 없음

▶ 자전거래 현황

해당사항 없음

▶ 최근 1 년간 자전거래 발생 시 자전거래 사유, 관련 펀드간 이해상충 등 방지를 위해 실시한 방안, 절차 등

해당사항 없음

▶ 주요 비상대응계획

당사는 위기상황에 효과적으로 대응하기 위해 다음과 같이 비상대응계획을 관리하고 있습니다.

- ① 시장 급변 또는 운용과정에서 이벤트 발생 시 담당매니저는 CIO, 리스크팀, 컴플라이언스팀에 즉각 보고, 영향 및 대응방안 논의
- ② 리스크 팀장 또는 준법감시인이 대표이사(COO)에게 보고하고, 사안의 경중을 정하여 위험관리(실무)위원회 또는 투자전략위원회 소집 건의
- ③ 위원회는 사안에 대한 의견청취 및 검토를 진행한 후 최종적으로 이행계획을 각 부문에 지시
- ④ 리스크팀 또는 컴플라이언스팀은 위원회에서 정한 의결사항에 대한 이행계획을 모니터링하고 사후 보고

9 자산운용사의 고유재산 투자 및 회수에 관한 사항

(단위 : 백만원, %)

펀드명	분류	투자일	투자금	회수일	회수금	투자잔액	수익률
트러스트아시아장기성장주증권투자신탁(UH)[주식]	의무 투자	2014-12-30	1,600	-	-	1,600	40.14

주 1) 투자금액 및 수익률은 자산운용사의 운용전략에 따라 추가설정(환매)될 수 있으며, 이에 따라 투자금액 및 수익률이 변동될 수 있습니다.

주 2) 수익률 산출방법 : 작성일 기준 시점의 투자금액(잔고)에 대한 평가수익률로 산정하며 소수점 둘째자리까지 표시

공지사항

- 고객님의 가입하신 펀드는 모자형 구조의 펀드로서 이 자산운용보고서의 자산구성현황, 보유종목, 보수 및 비용 등의 정보는 고객님의 가입한 트러스트아시아장기성장주증권투자신탁(UH)[주식]이 투자하고 있는 비율에 따라 안분한 결과를 보여주고 있습니다.
- 고객님의 가입하신 펀드는 자본시장과 금융투자업에 관한 법률의 적용을 받습니다.
- 2024년 3월 21일, 트러스트아시아장기성장주증권투자신탁(UH)[주식]의 투자운용인력이 변경되었습니다. [변경 전: (부책임)이태하 → 변경 후: (부책임)송용주]
- 이 보고서는 자본시장법에 의해 트러스트아시아장기성장주증권투자신탁(UH)[주식]의 자산운용회사인 트러스트자산운용(주)이 작성하여 펀드재산보관회사(신탁업자)인 HSBC 은행의 확인을 받아 판매회사를 통해 투자자에게 제공됩니다.
- 투자자의 계좌별 수익률 정보는 판매회사의 HTS 나 인터넷 뱅킹 등을 통해 조회할 수 있습니다.
- 수시공시에 대한 사항은 금융투자협회 전자공시 (인터넷 주소 <http://dis.kofia.or.kr>) / 펀드공시 / 수시공시를 참조하시기 바랍니다.

각종 보고서 확인

- 트러스트자산운용 : <http://www.trustonasset.com>, 02-6308-0500
- 금융투자협회 : <http://dis.kofia.or.kr>