



트러스톤자산운용

서울시 성동구 뚝섬로1길 10 (성수동1가)

(전화 02-6308-0500, <http://www.trustonasset.com>)

## 자산운용보고서

# 트러스톤아시아장기성장주연금저축증권투자신탁[주식]

운용기간 : 2025.10.15 ~ 2026.01.14



자산운용보고서는 자본시장과 금융투자업에 관한 법률(이하 '자본시장법')에 의거  
자산운용회사가 작성하며, 투자자가 가입한 상품의 특정기간 (3개월) 동안의 자산 운용에 대한  
결과를 요약하여 제공하는 보고서입니다.

## 운용경과

지난 3 개월간 펀드는 15.17%의 수익률을 기록하였습니다. 펀드는 비교지수를 0.97% pt 상회하는 성과를 기록하였습니다. (운용펀드 기준)

비교지수(벤치마크) : MSCI AC Asia USD Index(KRW) X 100%

지난 분기 글로벌 주식시장은 미국 연방준비제도(Fed)의 완화적 통화정책 지속과 달러 약세 압력 속에서 전반적인 상승 흐름을 유지하였으며, 전 분기와 마찬가지로 신흥국 주식시장은 선진국 대비 양호한 성과를 기록하였습니다. 연말로 갈수록 연방준비제도가 정책금리를 추가로 인하하며 글로벌 위험자산 선호 심리가 강화된 가운데 AI 및 기술 중심 국가인 한국과 대만 시장이 강한 상승세를 견인하였습니다.

동 기간 신흥국 주식시장 중 중화권 시장은 연간 높은 상승 이후 일부 차익실현 매물 출회 및 경제 지표 부진으로 조정 압력이 존재했으나, 기술 및 AI 관련 섹터를 중심으로 한 구조적 수요는 견조했습니다. 한국 증시는 코스피 지수가 4,000 선을 상회하며 안정적인 상승 흐름을 보였고 외국인 자금 유입과 반도체·AI 관련 업종의 실적 개선 기대감이 지수를 뒷받침했습니다. 특히 반도체 대형주들의 이익 모멘텀 확대와 AI 서버 수요 강세는 한국 시장의 성과를 견인한 핵심 요인으로 작용했습니다. 일본 증시 또한 양호한 성과를 이어가며 주요 선진국 지수 대비 강세를 보였으며, 이는 정치 안정과 기업 실적 개선 기대, AI 및 기술주 중심의 수요 확대가 복합적으로 작용한 결과였습니다.

동 기간 펀드 성과는 국가 선정, 업종 선정 측면에서는 긍정적이었으나 환율 효과는 부정적이었습니다. 국가별로는 비중이 높았던 대만, 한국 주식시장의 상승이 두드러졌고, 업종별로는 비중이 높았던 IT, 산업재 업종의 상승이 성과에 긍정적으로 작용하였습니다. 다만, 동 기간 주요 투자국 통화 모두 미국 달러 대비 약세를 기록함에 따라 비교지수 대비 초과 수익 폭이 일부 축소되었습니다.

국가별 비중은 일본·한국·인도는 확대, 중화권(홍콩·본토)은 유지, 대만은 축소했습니다. 섹터 측면에서는 반도체, IT HW, 소재 업종의 비중은 일부 차익 실현하여 축소된 반면, 경기 소비재 비중을 확대하였습니다.

## 운용계획

2025 년 글로벌 주식시장은 신고점을 경신하였습니다. 다만 글로벌 경기 회복세가 느린 가운데 주가 상승에 따른 레벨 부담이 높아졌다는 점에 유의해야 합니다. 이에 따라 글로벌 주요국은 부양책 시행을 통해 경기 반등을 견인할 것으로 전망됩니다. 특히 미국의 유동성 확대로 인해 달러화 가치의 하향 안정화가 예상됨에 따라 신흥국의 경기 및 실적 모멘텀이 강화될 수 있다는 점에서 신흥국 주식시장에 대한 투자심리 개선이 기대됩니다.

동 펀드는 최근 글로벌 빅테크 위주의 AI 관련 투자가 재차 가속화됨에 따라 중장기적으로 투자 모멘텀이 지속될 AI 서비스 관련 종목들과 글로벌 경기 회복 관점에서 경기 민감 업종 비중을 확대할 계획입니다. 특히 연초 중국의 제 15 차 5 개년 경제개발 계획을 모니터링하며 중장기 정책 모멘텀이 두드러질 산업에 대한 투자를 적극적으로 검토할 예정입니다. 앞으로도 산업의 변화 과정에서 경쟁력을 갖춘 기업들을 발굴하여 펀드의 장기 성과가 제고될 수 있도록 최선을 다하겠습니다. 감사합니다.

## 1 펀드의 개요

### ▶ 기본정보

[자본시장과 금융투자업에 관한 법률]

펀드 명칭	금융투자협회 펀드코드
트러스트아시아장기성장주연금지축증권투자신탁[주식](운용)	B1019
트러스트아시아장기성장주연금지축증권투자신탁[주식]C 클래스	B1021
트러스트아시아장기성장주연금지축증권투자신탁[주식]Ce 클래스	B1022
트러스트아시아장기성장주연금지축증권투자신탁[주식] S-P 클래스	B1023

고난도 펀드	해당하지 않음
투자위험등급	2 등급
펀드의 종류	투자신탁, 증권(주식형), 개방형, 추가형, 종류형, 모자형
최초설정일	2015.04.15
운용기간	2025.10.15 ~ 2026.01.14
존속기간	추가형으로 별도의 존속기간이 없음
자산운용회사	트러스트자산운용(주)
판매회사	KB 증권, NH 투자증권, 미래에셋증권, 우리투자증권, 유안타증권, 키움증권, 한국투자증권, 현대차증권
펀드재산보관회사	HSBC은행
일반사무관리회사	하나펀드서비스
상품의 특징	- 아시아 지역 내 국가의 주식에 60%이상 투자하여 비교 지수 대비 초과수익 달성을 추구합니다. - In-house research(회사 내의 리서치 조직)를 바탕으로 철저한 Bottom-up 분석(개별기업 분석)을 통해 한국, 중 국, 일본, 대만, 홍콩, 싱가포르, 인도네시아, 말레이시아, 태국, 베트남, 필리핀 등의 아시아 지역에서 구조적으로 성장 잠재력이 높은 종목을 발굴하여 투자합니다.

주) 판매회사에 대한 자세한 내용은 자산운용회사 홈페이지([www.trustonasset.com](http://www.trustonasset.com))를 참고하시기 바랍니다.

### ▶ 펀드 구성

모펀드명	모펀드 투자비중
트러스트아시아장기성장주연금지축증권투자신탁[주식]	100.00%

※ 자펀드 자산현황을 100 으로 가정하였을때 각 모펀드의 집합투자증권을 얼마만큼 투자하고 있는 지를 보여줍니다.

### ▶ 자산현황

아래 표를 통하여 당기말과 전기말 간의 자산총액, 부채총액, 순자산총액 및 기준가격의 추이를 비교하실 수 있습니다.

(단위 : 백만원, 백만좌, %)

항목	전기말	당기말	증감률
자산 총액 (A)	591	581	-1.70
부채 총액 (B)	0	11	10,551.68
순자산총액 (C=A-B)	591	570	-3.49
발행 수익증권 총 수 (D)	326	274	-16.21
기준가격 (E=C/D×1000)	1,810.35	2,085.07	15.17

종류(Class)별 기준가격 현황			
C 클래스	1,679.09	1,926.54	14.74
Ce 클래스	1,696.68	1,948.99	14.87
S-P 클래스	1,693.78	1,946.12	14.90

\* 당기말 부채총액(10,651,572원)에 일시적 미지급예지금(10,651,572원)이 반영되어 전기말(99,999원) 대비 증감률이 크게 상승함

주) 기준가격이란 투자자가 집합투자증권을 입금(매입), 출금(환매)하는 경우 또는 분배금(상환금포함) 수령 시에 적용되는 가격으로 펀드의 순자산총액을 발행된 수익증권 총좌수로 나눈 가격을 말합니다.

### ▶ 펀드의 투자전략

투자전략	이 투자신탁은 투자신탁재산의 60% 이상을 아시아 지역 내 국가의 주식에 주로 투자하는 모투자신탁에 투자하여 장기적으로 안정적인 자본이득 및 이자수익을 추구합니다. 또한 모투자신탁의 운용실적에 따른 손익에 따라 이익 또는 손실이 발생합니다. ※ 비교지수 : MSCI AC Asia USD Index(KRW) × 100%  □ 트러스트 아시아 장기성장주 증권모투자신탁[주식]의 투자전략 In-house research(회사 내의 리서치 조직)를 바탕으로 철저한 Bottom-up 분석(개별기업 분석)을 통해 한국, 중국, 일본, 대만,
------	--

	<p>홍콩, 싱가포르, 인도네시아, 말레이시아, 태국, 인도, 필리핀 등의 아시아 지역에서 구조적으로 성장 잠재력이 높은 종목을 발굴하여 투자합니다.</p> <p>※ 아시아 지역 외 국가에서 발행·유통되는 아시아 기업의 주식(주식예탁증서(DR) 포함)에 투자할 수 있습니다.</p> <p>1. 경제적 해자(Economic Moat)<sup>주1)</sup>를 가진 기업</p> <p>- 뛰어난 기술력 및 높은 브랜드 가치 등의 경쟁력을 확보한 기업 또는 독점권을 가진 기업</p> <p>주 1) 경제적 해자(Economic Moat) : ‘해자’란 중세시대 성 주변에 적이 침투하기 어렵게 만든 도랑을 의미합니다. 여기서 파생된 ‘경제적 해자’는 투자의 대가 워렌 버핏이 처음 사용한 용어로, 높은 진입장벽 및 확고한 경쟁우위로 독점적인 지위를 가진 기업들을 의미합니다.</p> <p>2. 인구 구조 및 소비 행태 변화 등 사회구조 변화과정에서 구조적 성장이 가능한 기업</p> <p>- 인구의 노령화 진행에 따라 헬스케어 산업, 스마트카, HMR(Home Meal Replacement, 가정대용식) 등의 산업 내 기업</p> <p>3. 새로운 산업(New Fashion)의 특성에 주목</p> <p>- 플랫폼이 접목되면서 변화하는 산업 특성에 주목</p> <p>- 중국 도시화 : 산업화와 고령화가 동시에 진행되는 유일한 국가로 새로운 패턴의 산업화 진행</p> <p>4. 금융위기 이후 가계, 정부, 기업의 부 감소로 인하여 효율성 강조에 따라 관련 산업 성장 기대</p> <p>- 물류효율성, 에너지효율성, Self-healthcare 등과 관련된 산업 내 기업에 주목</p> <p>: 공장자동화 산업, 건강보조식품 산업 등</p>
위험관리	<p>이 투자신탁은 시장 지표의 모니터링과 분석을 바탕으로 시장위험, 신용위험, 유동성 위험 등 위험을 사전인식하고 평가하는 과정을 통해 위험관리를 하고 있습니다.</p> <p>또한 이 투자신탁은 아시아 지역 내 국가의 주식 투자에 따른 환율변동 위험을 제거하기 위한 환헤지 전략을 실행하지 않을 계획입니다. 따라서 환율변동에 따른 위험에 노출되어 있으며, 환율변동에 의해 투자신탁 재산의 가치가 변동될 수 있습니다. 심지어 이 투자신탁에서 투자한 자산 가치 상승으로 수익이 발생하더라도 환율이 하락(외화대비 원화 가치 상승)하는 경우, 투자원본의 손실을 초래할 수 있습니다.</p>
수익구조	이 투자신탁은 투자신탁재산의 100%이하를 아시아 지역 내 국가의 주식에 주로 투자하는 모투자신탁에 투자하는 증권투자신탁(주식)으로서 투자한 모투자신탁의 가격변동에 따라 주된 이익 또는 손실이 결정됩니다.

## 2 수익률 현황

### ▶ 수익률 현황

[기준일자 : 2026.01.14]

(단위 : %)

펀드명칭	최근 3개월	최근 6개월	최근 9개월	최근 1년	최근 2년	최근 3년	최근 5년
트러스트아시아장기성장주연금지축증권투자신탁[주식](운용)	15.17	36.86	56.01	48.25	70.38	79.17	32.80
비교지수	14.20	28.89	43.84	40.04	65.16	76.57	53.89
(비교지수 대비 성과)	(0.97)	(7.97)	(12.17)	(8.21)	(5.22)	(2.60)	(-21.09)
종류(Class)별 수익률 현황							
C 클래스	14.74	35.82	54.21	45.89	65.04	70.74	22.33
(비교지수대비 성과)	(0.54)	(6.93)	(10.38)	(5.85)	(-0.12)	(-5.83)	(-31.56)
Ce 클래스	14.87	36.13	54.74	46.58	66.58	73.15	25.29
(비교지수대비 성과)	(0.67)	(7.24)	(10.90)	(6.54)	(1.42)	(-3.42)	(-28.60)
S-P 클래스	14.90	36.21	54.87	46.75	66.98	73.79	26.08
(비교지수대비 성과)	(0.70)	(7.31)	(11.03)	(6.71)	(1.82)	(-2.78)	(-27.80)

주) 비교지수(벤치마크) : MSCI AC Asia USD Index(KRW) X 100%

※ 위 투자실적은 과거 성과를 나타낼 뿐 미래의 운용성과를 보장하는 것은 아닙니다.

## 손익현황

(단위 : 백만원)

구분	증권				파생상품		단기대출 및예금	기타	손익합계
	주식	채권	어음	집합투자	장내	장외			
전기	90	-	-	-	-	-	0	0	90
당기	83	-	-	-	-	-	0	2	85

## 3 자산 현황

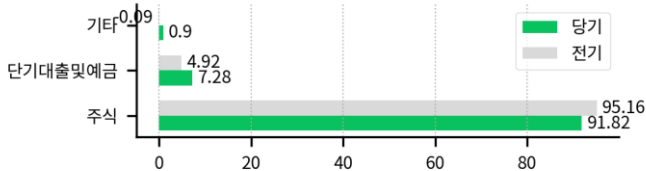
### 자산구성현황

(단위 : 백만원,%)

통화 구분	증권				파생상품		단기대출 및예금	기타	자산 총계
	주식	채권	어음	집합투자	장내	장외			
CNH	1	-	-	-	-	-	-	-	1
211.86	(0.20)	-	-	-	-	-	-	-	(0.20)
CNY	29	-	-	-	-	-	2	-	31
211.80	(5.05)	-	-	-	-	-	(0.33)	-	(5.39)
HKD	109	-	-	-	-	-	-	-	109
189.53	(18.75)	-	-	-	-	-	(0.03)	-	(18.78)
INR	32	-	-	-	-	-	-	-	32
16.38	(5.45)	-	-	-	-	-	-	-	(5.45)
JPY	213	-	-	-	-	-	-	-	213
9.28	(36.62)	-	-	-	-	-	(0.02)	-	(36.65)
TWD	70	-	-	-	-	-	-	-	70
46.76	(12.04)	-	-	-	-	-	(0.02)	-	(12.06)
USD	-	-	-	-	-	-	23	-	23
1477.50	-	-	-	-	-	-	(4.00)	-	(4.00)
KRW	80	-	-	-	-	-	17	5	102
1.00	(13.71)	-	-	-	-	-	(2.95)	(0.83)	(17.49)
합 계	533	-	-	-	-	-	42	5	581

\* ( ) : 구성 비중 주) 위 자산구성현황의 자산총액에는 채권담보 및 미수입금 평가액을 포함하지 않습니다

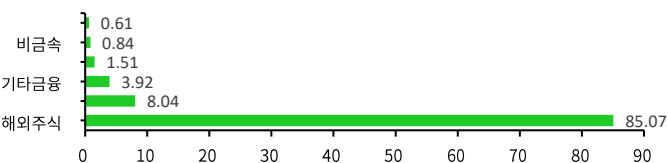
주) 자산구성현황은 해당 자펀드의 실제 자산보유 내역을 투자자에게 보여주지 위해, 모펀드의 자산 구성 내역을 해당 자펀드가 각 모펀드에서 차지하고 있는 비율을 가중치로 적용하여 안분한 결과입니다. 실제 수익증권 기준으로 작성한 결과와 비교하여 상이한 결과가 발생할 수 있습니다.



### 주식업종별 투자비중

(단위 : %)

순위	업종명	비중	순위	업종명	비중
1	전기·전자	8.04	4	비금속	0.84
2	기타금융	3.92	5	제약	0.61
3	운송장비·부품	1.51	6	해외주식	85.07

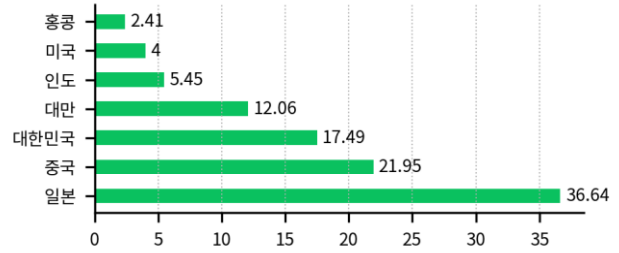


주) 위 업종구분은 한국거래소의 업종구분을 따릅니다.

### 국가별 투자비중

(단위 : %)

순위	국가명	비중	순위	국가명	비중
1	일본	36.64	5	인도	5.45
2	중국	21.95	6	미국	4.00
3	대한민국	17.49	7	홍콩	2.41
4	대만	12.06			



### 환헤지에 관한 사항

: 이 투자신탁은 환헤지를 실행하지 않습니다.

### 투자대상 상위 10 종목

(단위 : %)

순위	구분	종목명	비중	순위	구분	종목명	비중
1	해외주식	TAIWAN SEMICONDUCTOR MANUFAC	9.25	6	단기상품	은대(HSBC 은행)	2.95
2	단기상품	USD Deposit(HSBC)	4.00	7	주식	KB 금융	2.40
3	해외주식	TENCENT HOLDINGS LTD	3.95	8	해외주식	TOYOTA MOTOR CO	1.95
4	주식	삼성전자	3.67	9	주식	SK 하이닉스	1.80
5	해외주식	Alibaba Group Holding Ltd	3.06	10	해외주식	MURATA MFG	1.52

※ 보다 상세한 투자대상자산 내용은 금융투자협회 전자공시사이트의 펀드 분기영업보고서 및 결산보고서를 참고하실 수 있습니다. (인터넷주소 <http://dis.kofia.or.kr>) 단, 협회 전자공시사이트에서 조회한 분기영업보고서 및 결산보고서는 본 자산운용보고서와 작성기준일이 상이할 수 있습니다.

### 주요 자산보유 현황

펀드자산 총액에서 상위 10 종목, 자산총액(파생상품의 경우 위험평가액)의 5%를 초과하는 종목이거나 발행주식 총수의 1%를 초과하는 종목(해외주식 제외)을 나타냅니다. 보다 상세한 투자대상 자산 내역은 금융투자협회 전자공시사이트의 펀드 분기 영업보고서 및 결산보고서에서 참고하실 수 있습니다. 단, 협회 전자공시사이트에서 조회한 분기영업보고서 및 결산보고서는 본 자산운용보고서와 작성기준일이 상이할 수 있습니다.

### [주식]

(단위 : 주, 백만원, %)

종목명	보유수량	평가금액	비중	발행국가	통화	업종	비고
TAIWAN SEMICONDUCTOR MANUFAC	671	54	9.25	대만	TWD	해외주식	
TENCENT HOLDINGS LTD	192	23	3.95	중국	HKD	해외주식	
삼성전자	151	21	3.67	대한민국	KRW	전기·전자	
Alibaba Group Holding Ltd	587	18	3.06	중국	HKD	해외주식	
KB 금융	108	14	2.40	대한민국	KRW	기타금융	
TOYOTA MOTOR CO	334	11	1.95	일본	JPY	해외주식	
SK 하이닉스	14	10	1.80	대한민국	KRW	전기·전자	
MURATA MFG	288	9	1.52	일본	JPY	해외주식	

### [단기대출 및 예금]

(단위 : 백만원, %)

종류	금융기관	취득일자	금액	금리	만기일	발행국가	통화
외화예치금	HSBC 은행	2015.04.15	23	0.00		미국	USD
예금	HSBC 은행	2015.04.15	17	2.07		대한민국	KRW

## 4 투자운용전문인력 현황

### ▶ 투자운용인력(펀드매니저)

(단위 : 개, 억원)

성명	직위	출생년도	운용중인 펀드현황		성과보수가있는 펀드 및 일임계약운용규모		협회등록번호
			펀드개수	운용규모	펀드개수	운용규모	
강우종	부장	1982년	5	194	5	926	2119001429
송용주	부장	1982년	6	717	0	0	2123000867

주) 성명이 굵은 글씨로 표시된 것이 책임투자운용인력이며, '책임투자운용인력'이란 투자운용인력 중 투자전략 수립 및 투자 의사결정 등에 있어 주도적이고 핵심적인 역할을 수행하는 자를 말함.  
※ 펀드의 운용전문인력 변경내역 등은 금융투자협회 전자공시사이트의 수시공시 등을 참고하실 수 있습니다. (인터넷 주소 <http://dis.kofia.or.kr>) 단, 협회 전자공시사이트가 제공하는 정보와 본 자산운용보고서가 제공하는 정보의 작성기준일이 상이할 수 있습니다.

### ▶ 운용전문인력 변경내역

구분	운용전문인력	기간
책임운용역	강우종	2021.01.08~현재
부책임운용역	이태하	2021.01.08~2024.03.20
부책임운용역	송용주	2024.03.21~현재

주) 2026.01.14 기준일 현재 최근 3년간의 운용전문인력 변경 내역입니다.

## 5 비용 현황

### ▶ 보수 및 비용 지급현황

(단위 : 백만원, %)

펀드명칭	구분	전기		당기		
		금액	비율	금액	비율	
트러스트아시아장기성장주연금지축증권자투자신탁[주식](운용)	자산운용사	0	0.00	0	0.00	
	판매회사	0	0.00	0	0.00	
	펀드재산보관회사(신탁업자)	0	0.00	0	0.00	
	일반사무관리회사	0	0.00	0	0.00	
	보수합계	0	0.00	0	0.00	
	기타비용	0	0.05	0	0.07	
	매매 중개 수수료	단순매매, 중개수수료	0	0.02	0	0.03
		조사분석업무 등 서비스 수수료	0	0.03	0	0.05
		합계	0	0.05	0	0.08
	증권거래세	0	0.02	0	0.03	
C 클래스	자산운용사	0	0.17	0	0.17	
	판매회사	0	0.24	0	0.24	
	펀드재산보관회사(신탁업자)	0	0.01	0	0.01	
	일반사무관리회사	0	0.00	0	0.00	
	보수합계	1	0.42	1	0.42	
	기타비용	0	0.05	0	0.08	
	매매 중개 수수료	단순매매, 중개수수료	0	0.02	0	0.03
		조사분석업무 등 서비스 수수료	0	0.03	0	0.05
		합계	0	0.05	0	0.08
	증권거래세	0	0.02	0	0.04	
Ce 클래스	자산운용사	0	0.17	0	0.17	
	판매회사	0	0.12	0	0.12	
	펀드재산보관회사(신탁업자)	0	0.01	0	0.01	
	일반사무관리회사	0	0.00	0	0.00	
	보수합계	1	0.30	1	0.30	
	기타비용	0	0.05	0	0.07	
	매매 중개 수수료	단순매매, 중개수수료	0	0.02	0	0.03
		조사분석업무 등 서비스 수수료	0	0.03	0	0.04
		합계	0	0.05	0	0.07
	증권거래세	0	0.02	0	0.03	
S-P 클래스	자산운용사	0	0.17	0	0.17	
	판매회사	0	0.09	0	0.09	
	펀드재산보관회사(신탁업자)	0	0.01	0	0.01	
	일반사무관리회사	0	0.00	0	0.00	
	보수합계	0	0.26	0	0.26	

매매 중개 수수료	보수합계	0	0.26	1	0.26
	기타비용	0	0.05	0	0.08
	단순매매, 중개수수료	0	0.02	0	0.03
	조사분석업무 등 서비스 수수료	0	0.03	0	0.05
	합계	0	0.05	0	0.08
	증권거래세	0	0.02	0	0.04

\* 펀드의 순자산총액(기간평균) 대비 비율

\*\* 기타비용이란 회계감사비용, 증권 등의 예탁 및 결제비용 등 펀드에서 경상적·반복적으로 지출된 비용으로서 매매·중개수수료는 제외한 것입니다.

### ▶ 총보수, 비용비율

(단위 : 연환산, %)

펀드명칭	구분	해당 펀드		상위펀드 비용합산	
		총보수·비용비율	매매·중개수수료비율	합성총보수·비용비율	매매·중개수수료비율
트러스트아시아장기성장주연금지축증권투자신탁[주식](운용)	전기	0.0000	0.0000	0.1865	0.1875
	당기	0.0000	0.0000	0.2970	0.3059
C 클래스	전기	1.6549	0.0000	1.8420	0.1879
	당기	1.6549	0.0000	1.9552	0.3120
Ce 클래스	전기	1.1749	0.0000	1.3615	0.1876
	당기	1.1749	0.0000	1.4682	0.2959
S-P 클래스	전기	1.0449	0.0000	1.2317	0.1878
	당기	1.0449	0.0000	1.3446	0.3123

주 1) 총보수·비용비율(Total Expense Ratio)이란 운용보수 등 펀드에서 부담하는 '보수'와 '기타비용' 총액을 순자산 연평균액(보수·비용 차감전 기준)으로 나눈 비율로서 해당 운용기간 중 투자자가 부담한 총 보수·비용수준을 나타냅니다.

주 2) 매매·중개수수료 비율이란 매매·중개수수료를 순자산 연평균액(보수·비용 차감전 기준)으로 나눈 비율로서 해당 운용기간 중 투자자가 부담한 매매·중개수수료의 수준을 나타냅니다.

주 3) 모자형의 경우 모펀드에서 발생한 비용을 자펀드가 차지하는 비율대로 안분하여 합산한 수치입니다.

## 6 투자자산매매내역

### ▶ 매매주식규모 및 회전을

(단위 : 백만원, %)

트러스트아시아장기성장주증권모투자신탁[주식]					
매수		매도		매매회전율	
수량	금액	수량	금액	해당기간	연환산
545,302	6,703	4,083,093	3,869	29.33	116.35

주) 해당 운용기간 중 매도한 주식금액의 총액을 그 해당 운용기간 중 보유한 주식의 평균가액으로 나눈 비율

### ▶ 최근 3 분기 매매회전율 추이

(단위 : %)

트러스트아시아장기성장주증권모투자신탁[주식]		
2025년 04월 15일 ~ 2025년 07월 14일	2025년 07월 15일 ~ 2025년 10월 14일	2025년 10월 15일 ~ 2026년 01월 14일
16.37	24.82	29.33

※ 매매회전율이 높을 경우 매매거래수수료 및 증권거래세로 인해 실제 투자자가 부담하게 되는 펀드비용이 증가합니다.

## 7 동일한[해당] 집합투자업자가 운용하는 집합투자기구에 대한 투자현황

### ▶ 투자현황

해당사항 없음

## 8 펀드 관련 유동성 위험 등 주요 위험현황 및 관리방안

### ▶ 유동성위험 등 운용관련 주요 위험 현황

#### (1) 운용전략 특성에 따른 잠재 위험요인 등

- 유동성 위험 : 증권시장규모 등을 감안할 때 투자신탁재산에서 거래량이 풍부하지 못한 종목에 투자하는 경우 투자대상 종목의 유동성부족에 따른 환급성에 제약이 발생할 수 있으며, 이는 투자신탁재산의 가치하락을 초래할 수 있습니다.

- 환율변동 위험 : 이 투자신탁은 주로 외화표시 자산에 투자함으로써 원화(KRW)와 투자대상국 통화간의 환율변동에 따라 투자자산의 가치가 변동될 수 있습니다. 이는 해당 외화투자자산의 가치가 상승함에도 불구하고 원화와 투자대상국 통화간의 상대적 가치 변화로 인해 투자 시 수익을 얻지 못하거나 원금 손실이 발생할 수 있습니다.

- 과세위험 : 과세당국에서 인식하는 투자에 따른 손익은 세금을 내야 하는 과세대상 자산에서 발생한 손익과 세금을 내지 않아도 되는 비과세 대상자산에서 발생한 손익으로 구분할 수 있습니다. 여기서 비과세손익은 수익이 있더라도 세금이 부과되지 않으나 손실이 발생하더라도 이를 손실로 인정하지 않습니다. 이에 따라 과세대상 자산에서는 수익이 발생하였으나 비과세 대상자산에서 손실이 발생하여 결과적으로 펀드가 손실이 발생한 경우라도 세금을 내야 하는 상황이 발생할 수 있습니다.

\*과세대상 자산의 예 : 해외투자 시 이익 및 환차손익, 채권투자 시 이자 수익 등

\*비과세 대상 자산의 예 : 국내상장주식 매매차익 등

- 시장위험 및 개별위험 : 투자신탁재산을 주식, 채권 및 파생상품 등에 투자함으로써 주식의 가격 변동, 이자율 등 기타 거시경제지표의 변화에 따른 위험에 노출됩니다. 또한, 투자신탁재산의 가치는 투자대상종목 발행회사의 영업환경, 재무상황 및 신용상태의 악화에 따라 급격히 변동될 수 있습니다.

- 비교지수와 수익률 괴리 가능성 : 이 투자신탁은 비교지수 수익률을 추종하는 인덱스 투자신탁이 아닙니다. 비교지수의 국가별 구성 및 비중, 업종 구성, 종목 비중과 차이가 발생할 수 있으며, 이에 따라 비교지수와의 수익률 괴리 폭이 확대될 수 있습니다.

- 파생상품투자위험 : 파생상품(선물, 옵션의 투자)은 작은 증거금으로 거래의 결제가 가능한 지렛대효과(레버리지 효과)로 인하여 기초자산에 직접 투자하는 경우에 비하여 높은 위험에 노출되어 있습니다. 또한 옵션 매도에 따른 이론적인 손실범위는 무한대이므로 기초자산에 대한 투자나 옵션매수의 경우에 비하여 높은 위험에 노출될 수 있습니다.

- 신용위험 : 이 투자신탁은 주식, 채권 및 장외파생상품 등의 거래에 있어서 발행회사나 거래상대방의 영업환경, 재무상황 및 신용상태의 악화 등에 따라 발행회사나 거래상대방의 신용등급이 하락하거나 채무불이행 위험이 커짐으로 인해 급격한 가치변동을 초래할 수 있습니다.

- 이자율 변동에 따른 위험 : 이 투자신탁에서 투자하는 채권의 가격은 이자율에 의해 결정됩니다. 일반적으로 이자율이 하락하면 채권가격이 상승에 의한 자본이익이 발생하고 이자율이 상승하면 자본손실이 발생합니다. 따라서 채권을 만기까지 보유하지 않고 중도에 매도하는 경우에는 시장상황에 따라 손실 또는 이익이 발생할 수 있습니다.

- 국가위험 : 이 투자신탁은 아시아 지역 내 국가의 주식 등에 투자하기 때문에 투자 대상 국가의 시장, 정치 및 경제상황 등에 따른 위험에 노출되어 있습니다. 또한 정부정책 및 제도의 변화로 인해 자산가치의 손실이 발생할 수 있으며, 외국인에 대한 투자제한, 조세제도 변화 등의 정책적 변화 및 사회전반적인 투명성 부족으로 인한 공시자료의 신뢰성 등의 위험도 있습니다. 특히 일부 신흥시장의 투자하는 경우 외국인의 투자 한도, 넓은 매매호가 차이, 거래소의 제한된 개장시간과 거래량 부족 등으로 인하여 유동성에 제약이 발생할 수도 있습니다. 따라서 선진 국가, 글로벌 시장에 투자하는 것에 비해 상대적으로 투자대상 국가의 위험에 크게 노출될 수 있습니다.

- 중국 본토 주식 투자 방법에 따른 위험 : 이 투자신탁은 트러스트자산 운용의 RQFII 한도를 활용하여 중국 본토 주식 등에 투자할 예정입니다. 그러나 투자기간 중 중국당국으로부터 RQFII 자격을 제한 받거나 규정 위반에 따른 투자제한을 받을 수 있고 RQFII 제도 자체의 변경이 있을 수 있으며 RQFII 관련 규정의 해석이 중국당국의 재량으로 될 수 있습니다. 이 경우 중국 본토 시장에 투자가 곤란할 수 있고 환매 및 송금제한 등 수익자에게 불이익이 발생할 수 있습니다.

- 외국세법에 의한 과세에 따른 위험 : 이 투자신탁은 해외주식(주식에 특증권 포함) 및 해외채권에 투자할 수 있으며, 해외 유가증권에 투자할

경우 해당 유가증권이 거래되는 특정국가의 세법에 영향을 받습니다. 특정 외국의 세법에 의한 배당소득세, 양도소득세 등이 부과될 수 있고, 향후 특정 외국의 세법 변경으로 높은 세율이 적용될 경우 세후 배당소득, 세후양도소득 등이 예상보다 감소하여 투자신탁 재산에 영향을 미칠 수 있습니다.

- 거래상대방 위험 : 일반적으로 장외파생상품은 장외파생상품을 발행한 회사와의 직접적인 거래이므로 그 회사의 영업환경, 재무상황 및 신용상태의 악화에 따라 장외파생상품의 원리금을 제때에 받지 못할 수도 있습니다. 또한, 거래상대방의 거래불이행 발생시, 투자신탁은 예상된 자산을 수령할 수 없게 될 수 있으며, 이에 따라 수익을 상실하게 될 수 있습니다. 또한 장외파생상품 계약은 거래수수료 및 스왑수수료 등의 비용을 수반하며, 이러한 비용은 펀드의 성과에 불리한 영향을 끼칠 수 있습니다.

- 주식예탁증서(DR) 투자위험 : 이 투자신탁은 해외주식 투자시 주식예탁증서(DR 또는 Depository Receipt)에 투자할 수 있습니다. 이 경우 주식예탁증서는 본국에서 발행된 주식(원주)을 기초로 하고 있으나, 시장상황에 따라 원주의 주가움직임과의 괴리가 발생할 수 있습니다. 또한 주식예탁증서라 하더라도 해당 종목의 원주가 속한 국가의 정치·사회·경제적 불안정성에서 자유로울 수는 없습니다. 1) 환율변동 : 주식예탁증서 표시 통화와 원주의 표시통화 간 환율이 변동하는 경우 기업가치의 변화 없이도 괴리가 발생할 수 있습니다. 2) 정치적 위험 : 원주가 거래되는 국가와 주식예탁증서가 거래되는 국가가 다르기 때문에 양 국가의 정치적 불안정성을 함께 고려하여야 합니다. 3) 기타 변수 : 양 국가 간 시차, 자본시장 규모 및 투명성 차이 등

#### (2) 환매중단 등 위험발생사유 또는 위험발생가능성 판단사유 등

해당사항 없음

### ▶ 주요 위험 관리 방안

#### (1) 펀드의 위험요인을 통제하기 위해 시행하고 있는 방안 등

1. 유동성 위험 : 유동화일수 등 보유 종목의 시장매도 가능성을 지속적으로 모니터링하여 유동성 위험 발생 가능 종목에 대해 선제적으로 관리하고 있습니다.

2. 시장위험 : 자산별 편입비, BM 대비 변동성, 듀레이션 등의 점검을 통하여 시장위험을 관리하고 있습니다.

3. 신용위험 : 투자 유니버스 관리를 통해 채무불이행 위험 및 신용등급 하락 위험이 높은 발행 주체의 채권은 투자를 제한하고 있으며 신용등급 변동 여부를 일일 모니터링하고 있습니다.

4. 파생상품투자위험 : 규약에 따른 파생상품 편입 한도 및 파생상품 위험평가액을 일일 산정하여 모니터링 하고 있습니다.

5. 기타위험 : 법규, 약관 및 규약 준수 여부를 상시 모니터링 하여 위반 사항에 대한 시정조치 및 재발방지 대책을 마련하고 있습니다.

#### (2) 재간접펀드 등 위험관리조치 내역 및 운용사의 통제권 한과 수단 등

해당사항 없음

#### (3) 환매중단, 상황연기 등과 관련된 환매재개, 투자금상환 등의 방안 및 절차 등

해당사항 없음

### ▶ 자전거래 현황

해당사항 없음

### ▶ 최근 1 년간 자전거래 발생 시 자전거래 사유, 관련 펀드간 이해상충 등 방지를 위해 실시한 방안, 절차 등

해당사항 없음

## ▶ 주요 비상대응계획

당사는 위기상황에 효과적으로 대응하기 위해 다음과 같이 비상대응계획을 관리하고 있습니다.

- ① 시장 급변 또는 운용과정에서 이벤트 발생 시 담당매니저는 CIO, 리스크팀, 컴플라이언스팀에 즉각 보고, 영향 및 대응방안 논의
- ② 리스크 팀장 또는 준법감시인이 대표이사(COO)에게 보고하고, 사안의 경중을 정하여 위험관리(실무)위원회 또는 투자전략위원회 소집 건의
- ③ 위원회는 사안에 대한 의견청취 및 검토를 진행한 후 최종적으로 이행계획을 각 부문에 지시
- ④ 리스크팀 또는 컴플라이언스팀은 위원회에서 정한 의결사항에 대한 이행계획을 모니터링하고 사후 보고

## 9 자산운용사의 고유재산 투자 및 회수에 관한 사항

(단위 : 백만원, %)

펀드명	분류	투자일	투자금	회수일	회수금	투자잔액	수익률
-	-	-	-	-	-	-	-

주) 투자금액 및 수익률은 자산운용사의 운용전략에 따라 추가설정(환매)될 수 있으며, 이에 따라 투자금액 및 수익률이 변동될 수 있습니다.

## 공지사항

- 고객님의 가입하신 펀드는 모자형 구조의 펀드로서 이 자산운용보고서의 자산구성현황, 보유종목, 보수 및 비용 등의 정보는 고객님의 가입한 트러스트아시아장기성장주연금지축증권투자신탁[주식]이 투자하고 있는 비율에 따라 안분한 결과를 보여주고 있습니다.
- 고객님의 가입하신 펀드는 자본시장과 금융투자업에 관한 법률의 적용을 받습니다.
- 이 보고서는 자본시장법에 의해 트러스트아시아장기성장주연금지축증권투자신탁[주식]의 자산운용회사인 트러스트자산운용(주)이 작성하여 펀드재산보관회사(신탁업자)인 HSBC 은행의 확인을 받아 판매회사를 통해 투자자에게 제공됩니다.
- 투자자의 계좌별 수익률 정보는 판매회사의 HTS 나 인터넷 뱅킹 등을 통해 조회할 수 있습니다.
- 수시공시에 대한 사항은 금융투자협회 전자공시 (인터넷 주소 <http://dis.kofia.or.kr>) / 펀드공시 / 수시공시를 참조하시기 바랍니다.

### 각종 보고서 확인

- 트러스트자산운용 : <http://www.trustonasset.com>, 02-6308-0500
- 금융투자협회 : <http://dis.kofia.or.kr>