



트러스톤자산운용

서울시 성동구 뚝섬로1길 10 (성수동1가)

(전화 02-6308-0500, <http://www.trustonasset.com>)

자산운용보고서

트러스톤아시아장기성장주 40 증권자투자신탁[채권혼합]

운용기간 : 2026.01.26 ~ 2026.04.25



자산운용보고서는 자본시장과 금융투자업에 관한 법률(이하 '자본시장법')에 의거 자산운용회사가 작성하며, 투자자가 가입한 상품의 특정기간 (3개월) 동안의 자산 운용에 대한 결과를 요약하여 제공하는 보고서입니다.

운용경과

지난 3개월간 펀드는 3.26%의 수익률을 기록하였습니다. 펀드는 비교지수를 0.88% pt 상회하는 성과를 기록하였습니다.(운용펀드 기준)

비교지수(벤치마크) : KIS 국공채시장지수 X 60% + MSCI AC Asia USD Index(KRW) X 35% + CALL X 5%

[주식]

2026년 1분기 글로벌 주식시장은 미국 연방준비제도(Fed)의 통화정책 완화 기조 유지에도 불구하고, 분기 중반 이후 중동 지정학적 리스크 확대와 원자재 가격 상승 압력이 반영되며 전반적으로 변동성이 확대되는 흐름을 보였습니다. 달러 약세 환경은 유지되었으나, 국가별 펀더멘털 및 수급 차이에 따라 차별화된 주가 흐름이 전개되었습니다. 한국, 대만, 태국 등 일부 아시아 시장이 상대적으로 강한 성과를 기록하며 지수 하방을 지지했습니다.

특히 한국 증시는 주요 시장 중 가장 두드러진 성과를 기록했으며, 이는 반도체 업종 중심의 이익 추정치 상황과 외국인 자금 유입이 동시에 작용한 결과입니다. 대만 역시 AI 서버 및 고성능 컴퓨팅 수요 확대에 따른 반도체 공급망 수혜 기대를 반영하며 높은 상승을 기록했습니다. 반면, 중국 및 인도네시아, 인도 등은 부진한 성과를 나타내며 신흥국 내에서도 차별화가 심화되었습니다. 중국 증시는 경기회복 속도에 대한 불확실성과 정책 기대 약화, 차익실현 압력이 복합적으로 작용했습니다. 일본 증시는 기업 실적 개선 기대와 지배구조 개편 모멘텀이 유지되었으나, 글로벌 금리 불확실성과 엔화 변동성이 상승폭을 제한하는 요인으로 작용했습니다.

동 기간 펀드 성과는 국가 선정, 업종 선정 측면에서는 긍정적이었으나, 환율 효과는 부정적이었습니다. 국가별로는 비중이 높았던 대만, 한국 시장의 상승이 두드러졌고, 업종별로는 비중이 높았던 IT, 산업재 상승이 성과에 긍정적으로 작용하였습니다. 다만, 동기간 주요 투자국 통화 모두 달러 대비 약세를 보이며 비교지수 대비 초과 수익 폭이 일부 축소되었습니다.

국가별 비중은 일본, 중화권(홍콩·본토)은 확대, 한국·대만은 축소했습니다. 섹터 측면에서는 반도체·IT HW·소재 비중은 일부 차익 실현하며 축소된 반면 금융·경기 소비재 비중을 확대하였습니다.

[채권]

이번 분기 채권 시장은 기준금리 인하 기대 소멸과 함께 미-이란 전쟁에 따른 국제 유가 급등 및 인플레이션 우려 부각으로 분기 중 채권 금리가 크게 상승하는 모습을 보였습니다. 결국 전 분기 말 대비 국고 3년 및 10년 금리는 각각 36.5bp, 23.5bp 상승하였고 단기 구간의 상대적 약세로 인해 국고 10년과 3년의 금리 차이는 13.0bp 축소되었습니다. 펀드의 채권 운용은 우량 채권 위주의 포트폴리오 구축으로 금리 변동성 하에서도 안정적인 수익을 내고자 노력하였습니다.

운용계획

[주식]

2026년 2분기 글로벌 증시는 통화정책 완화 기조에도 불구하고 인플레이션 및 지정학 리스크 영향으로 변동성 장세가 이어질 전망입니다. 이에 따라 아시아 시장은 유동성보다는 이익 모멘텀과 정책 방향성 중심의 선별적 투자 전략이 중요해질 것으로 판단됩니다.

동 펀드는 한국·대만에 대해 AI 및 반도체 업황 개선에 기반한 비중 확대 전략을 유지하며, 일본은 구조적 개혁 수혜를 반영한 중립 이상 비중을 유지하되 종목 선별에 집중할 계획입니다. 중국은 정책

가시성이 높은 산업을 중심으로 선별적 투자를 지속하고, 인도 및 아세안은 밸류에이션 부담과 국가별 펀더멘털 차이를 고려해 차별화된 접근을 적용할 예정입니다.

전반적으로 포트폴리오는 AI·첨단 제조 중심 성장 축(한국·대만)과 정책 모멘텀(중국), 구조적 개혁(일본)을 기반으로 구성하며, 시장 변동성 확대 국면에서 국가 및 산업 간 차별화에 적극 대응할 계획입니다. 앞으로도 새로운 산업의 변화 과정에서 경쟁력을 갖춘 기업들과 함께 펀드의 장기 성과가 더 좋은 결과로 나타날 수 있도록 최선을 다하겠습니다.

[채권]

최근 채권시장에서는 연내 기준금리 인상을 전망하는 기관이 늘어나고 있는 가운데, 이미 채권금리는 2회 이상의 기준금리 인상을 반영하고 있는 수준입니다. 금리 레벨 측면에서는 인상 우려가 일부 반영된 것으로 볼 수 있지만, 전쟁 및 인플레이션 불확실성과 예상보다 높은 성장률 발표 등 채권에 비우호적인 환경이 이어지면서 강세 재료 또한 부재한 것도 사실입니다. 따라서 펀드는 보수적인 포지션을 유지하면서 중동 전쟁의 해소 여부와 통화정책 기대 변화 정도를 모니터링하며 대응하겠습니다. 감사합니다.

강우종 매니저

전춘봉 매니저

1 펀드의 개요

▶ 기본정보

[자본시장과 금융투자업에 관한 법률]

펀드 명칭	금융투자협회 펀드코드
트러스트아시아장기성장주 40 증권투자신탁[채권혼합](운용)	AZ808
트러스트아시아장기성장주 40 증권투자신탁[채권혼합]S 클래스	B5370
트러스트아시아장기성장주 40 증권투자신탁[채권혼합] S-P 클래스	AZ811

고난도 펀드	해당하지 않음
투자위험등급	4 등급
펀드의 종류	투자신탁, 증권(혼합채권형), 개방형, 추가형, 종류형, 모자형
최초설정일	2015.10.26
운용기간	2026.01.26 ~ 2026.04.25
존속기간	추가형으로 별도의 존속기간이 없음
자산운용회사	트러스트자산운용(주)
판매회사	우리투자증권
펀드재산보관회사	하나은행
일반사무관리회사	하나펀드서비스

상품의 특징

- 아시아 지역 내 국가의 주식에 주로 투자하는 모펀드에 40%이하 투자하고, 채권 모펀드에 80%이하로 투자하여 비교지수 대비 초과수익 달성을 추구합니다.
- In-house research(회사 내의 리서치 조직)를 바탕으로 철저한 Bottom-up 분석(개별기업 분석)을 통해 한국, 중국, 일본, 대만, 홍콩, 싱가포르, 인도네시아, 말레이시아, 태국, 베트남, 필리핀 등의 아시아 지역에서 구조적으로 성장 잠재력이 높은 종목을 발굴하여 투자합니다.

주) 판매회사에 대한 자세한 내용은 자산운용회사 홈페이지(www.trustonasset.com)를 참고하시기 바랍니다.

▶ 펀드 구성

모펀드명	모펀드 투자비중
트러스트중장기증권모투자신탁[채권]	60.19%
트러스트아시아장기성장주증권모투자신탁[주식]	39.81%

* 펀드 자산현황을 100 으로 가정하였을때 각 모펀드의 집합투자증권을 얼마만큼 투자하고 있는지를 보여줍니다.

▶ 자산현황

아래 표를 통하여 당기말과 전기말 간의 자산총액, 부채총액, 순자산총액 및 기준가격의 추이를 비교하실 수 있습니다.

(단위 : 백만원, 백만좌, %)

항목	전기말	당기말	증감률
자산 총액 (A)	7	4	-40.03
부채 총액 (B)	-	-	-
순자산총액 (C=A-B)	7	4	-40.03
발행 수익증권 총 수 (D)	5	3	-41.93
기준가격 (E=C/D×1000)	1,351.53	1,395.64	3.26

종류(Class)별 기준가격 현황			
S 클래스	1,714.29	1,857.14	8.33
S-P 클래스	1,348.59	1,390.19	3.08

주) 기준가격이란 투자자가 집합투자증권을 입금(매입), 출금(환매)하는 경우 또는 분배금(상환금포함) 수령 시에 적용되는 가격으로 펀드의 순자산총액을 발행된 수익증권 총좌수로 나눈 가격을 말함니다.

▶ 펀드의 투자전략

투자전략	<p>이 투자신탁은 안정적인 수익을 추구하기 위하여 채권에 주로 투자하는 모투자신탁에 투자신탁재산의 80%이하를 투자하고, 투자신탁재산의 40%이하를 아시아 주식에 주로 투자하는 모투자신탁에 투자하여 장기적으로 안정적인 자본이득 및 이자수익을 추구합니다. 채권 모펀드에 투자는 운용 규모 및 시장 상황에 따라 중기 채권에 주로 투자하는 모투자신탁과 중장기채권에 주로 투자하는 모투자신탁의 투자 비중을 조절합니다.</p> <p><input type="checkbox"/> 트러스트 아시아 장기성장주 증권모 투자신탁[주식]의 투자전략</p> <p>In-house research(회사 내의 리서치 조직)를 바탕으로 철저한</p>
------	---------------------------------------------------------------------------------------------------------------------------------------------------------------------------------------------------------------------------------------------------------------------------------------------------------------------------------------------------------------

Bottom-up 분석(개별기업 분석)을 통해 한국, 중국, 일본, 대만, 홍콩, 싱가포르, 인도, 인도네시아, 말레이시아, 태국, 베트남, 필리핀 등의 아시아 지역에서 구조적으로 성장 잠재력이 높은 종목을 발굴하여 투자합니다.
 ※ 아시아 지역 외 국가에서 발행·유통되는 아시아 기업의 주식(주식예탁증서(DR) 포함)에 투자할 수 있습니다.

- 경제적 해자(Economic Moat)^{*)}를 가진 기업
 - 뛰어난 기술력 및 높은 브랜드 가치 등의 경쟁력을 확보한 기업 또는 독점권을 가진 기업
 - 주 1) 경제적 해자(Economic Moat): '해자'란 중세시대 성 주변에 적이 침투하기 어렵게 만든 도랑을 의미합니다. 여기서 파생된 '경제적 해자'는 투자의 대가 워런 버핏이 처음 사용한 용어로, 높은 진입장벽 및 확고한 경쟁우위로 독점적인 지위를 가진 기업을 의미합니다.
- 인구 구조 및 소비 형태 변화 등 사회구조 변화과정에서 구조적 성장이 가능한 기업
 - 인구의 노령화 진행에 따라 헬스케어 산업, 스마트카, HMR(Home Meal Replacement, 가정대용식) 등의 산업 내 기업
- 새로운 산업(New Fashion)의 특성에 주목
 - 플랫폼이 접목되면서 변화하는 산업 특성에 주목
 - 중국 도시화 : 산업화와 고령화가 동시에 진행되는 유일한 국가로 새로운 패턴의 산업화 진행
- 금융위기 이후 가계, 정부, 기업의 부 감소로 인하여 효율성 강조에 따라 관련 산업 성장 기대
 - 물류효율성, 에너지효율성, Self-healthcare 등과 관련된 산업 내 기업에 주목
 - : 공장자동화 산업, 건강보조식품 산업 등

□ 채권 모투자신탁의 투자전략

- 듀레이션 전략

금리전망에 근거하여 단계적, 점증적 조절을 원칙으로 하며 시장 상황에 따라 듀레이션 조정을 통하여 탄력적으로 운용합니다.
 * 듀레이션(가중평균만기):
 듀레이션은 단순히 최종 원금상환 시점을 의미하는 만기와는 달리 모든 현금수입 발생시기와 규모 등 현금수입의 시간적 흐름을 고려하고 있는 개념으로 만기, 채권수익률 및 표면금리에 따라 결정됩니다. (예를 들어 3년 만기 채권의 경우 듀레이션은 약 2.7년입니다.) 채권의 금리변동 위험측정 수단으로 듀레이션이 길수록 금리가 상승(하락)할 때 채권가격의 하락(상승)폭이 커지는 특성이 있습니다.

- 일드 커브(Yield Curve) 전략

일드 커브(Yield Curve) 전략은 상대적으로 매력적인 만기구간에 투자를 하여 장단기 스프레드의 축소(확대)를 통해 초과수익을 추구하는 전략입니다. 이를 위해 주요국 통화정책과 이에 대한 시장의 기대, 수급 요인에 기초한 전략을 수립합니다.

- 크레딧 전략

신용등급 A- 이상의 발행주체를 대상으로 하여, 정기 정량적 분석(재무비율 근거 스코어링 등), 수시 정성분석(업황, 시장지위, 상황능력 등 평가), 채권투자전략위원회에서 실적 등 공시, 발행/유통/만기, 신용등급 트리거 요인 등 종합 반영하여, 발행주체별 투자 만기로 구성된 크레딧 유니버스를 관리합니다.

- 상대가치 전략

상대가치 전략은 시장 기대의 쏠림 현상이 나타날 때 발생하는 채권 금리의 왜곡 현상을 활용하는 투자전략으로 이러한 시장의 불균형을 활용하여 상대적으로 저평가된 채권에 투자하여 추가수익을 달성합니다.

① 수익률곡선 전략
 채권은 액면가와 이자가 정해져 있으며, 일반적으로 만기가 다가올수록 채권가격은 오릅니다. 따라서 채권의 만기가 줄어들면서 마지 몰이 굴러 떨어지듯이 급격하게 금리가 하락하여 자본이익이 발생하는 구간이 생깁니다. 이를 채권의 롤링(Rolling) 효과라고 하며, 수익률 곡선상 금리가 크게 하락하는 구간의 채권을 매수하여 롤링효과를 누리는 채권투자전략입니다.

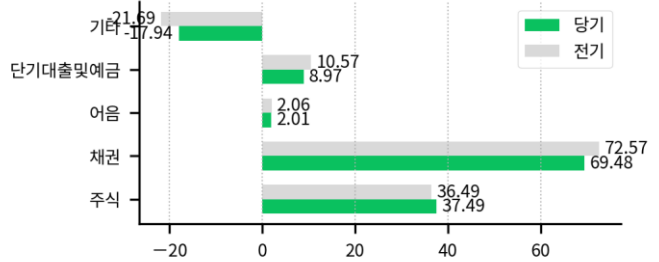
② 종목선택 전략
 두 채권간의 금리차이를 스프레드라고 합니다. 스프레드가 평균치

	를 상당폭 벗어날 때 평균치에 다시 수렴한다는 가정하에 상대적으로 가격이 낮은 채권을 매수하고 가격이 높은 채권을 매도함으로써 추가수익을 추구합니다.
위험관리	이 투자신탁은 시장 지표의 모니터링과 분석을 바탕으로 시장위험, 신용위험, 유동성 위험 등 위험을 사전인식하고 평가하는 과정을 통해 위험관리를 하고 있습니다. 또한 이 투자신탁은 아시아 지역 내 국가의 주식 투자에 따른 환율변동 위험을 제거하기 위한 환헤지 전략을 실행하지 않을 계획입니다. 따라서 환율변동에 따른 위험에 노출되어 있으며, 환율변동에 의해 투자신탁 재산의 가치가 변동될 수 있습니다. 심지어 이 투자신탁에서 투자한 자산 가치 상승으로 수익이 발생하더라도 환율이 하락(외화대비 원화가치 상승)하는 경우, 투자원본의 손실을 초래할 수 있습니다.
수익구조	이 투자신탁은 투자신탁재산의 80%이하를 채권에 주로 투자하는 모투자신탁에 투자하는 증권자투자신탁(채권혼합)으로서 투자한 모투자신탁의 가격변동에 따라 주된 이익 또는 손실이 결정됩니다.

9.30	(15.61)	-	-	-	-	-	-	(0.12)	(15.73)
TWD	-	-	-	-	-	-	-	-	-
47.12	(5.34)	-	-	-	-	-	-	-	(5.34)
USD	-	-	-	-	-	-	-	-	-
1484.50	-	-	-	-	-	-	(0.40)	-	(0.40)
KRW	-	3	-	-	-	-	-	-1	3
1.00	(5.18)	(69.48)	(2.01)	-	-	-	(8.33)	(18.06)	(66.94)
합 계	2	3	-	-	-	-	-	-1	4

* () : 구성 비중 주) 위 자산구성현황의 자산총액에는 채권담보 및 미수입금 평가액을 포함하지 않습니다

주) 자산구성현황은 해당 자펀드의 실제 자산보유 내역을 투자자에게 보여주기 위해, 모펀드의 자산구성 내역을 해당 자펀드가 각 모펀드에서 차지하고 있는 비율을 가중치로 적용하여 안분한 결과입니다. 실제 수익증권 기준으로 작성한 결과와 비교하여 상이한 결과가 발생할 수 있습니다.



2 수익률 현황

▶ 수익률 현황

[기준일자 : 2026.04.25]

(단위 : %)

펀드명칭	최근 3개월	최근 6개월	최근 9개월	최근 1년	최근 2년	최근 3년	최근 5년
트러스트아시아장기성장주 40 증권자투자신탁(채권혼합)(운용)	3.26	6.18	12.61	18.83	28.33	33.23	25.16
비교지수	2.39	3.35	8.38	11.29	23.74	30.68	24.07
(비교지수 대비 성과)	(0.88)	(2.84)	(4.22)	(7.54)	(4.60)	(2.54)	(1.09)

종류(Class)별 수익률 현황

종류	최근 3개월	최근 6개월	최근 9개월	최근 1년	최근 2년	최근 3년	최근 5년
S 클래스 주2)	8.33	41.05	49.33	57.64	68.95	74.03	60.95
(비교지수대비 성과)	(5.95)	(37.70)	(40.94)	(46.35)	(45.21)	(43.35)	(36.88)
S-P 클래스	3.08	5.81	12.01	17.99	26.52	30.38	20.71
(비교지수대비 성과)	(0.70)	(2.46)	(3.63)	(6.70)	(2.78)	(-0.30)	(-3.36)

주) 비교지수(벤치마크) : KIS 국공채시장지수 X 60% + MSCI AC Asia USD Index(KRW) X 35% + CALL X 5%

주 2) 2025.12.31 트러스트아시아장기성장주 40 증권자투자신탁(채권혼합) S클래스에서 환매가 발생함에 따라 잔존 좌수가 급감(11,711 좌 → 7 좌)하였습니다. 이 과정에서 미지급보수 등에 따른 부채금액 만큼의 레버리지 효과가 발생하며 기준가격이 큰 폭으로 상승하였습니다. 이에 따라 실제 운용 성과와 무관하게 S클래스의 수익률이 높게 산정되었으나, 이는 기준가 오류가 아니며 미지급 보수를 분기별 정기 보수로 정산하는 펀드 회계 구조상 일시적으로 소규모 잔고 좌수가 남는 경우 발생될 수 있습니다.

※ 위 투자실적은 과거 성과를 나타낼 뿐 미래의 운용성과를 보장하는 것은 아닙니다.

▶ 손익현황

(단위 : 백만원)

구분	증권				파생상품		단기대출 및예금	기타	손익합계
	주식	채권	어음	집합투자	장내	장외			
전기	0	0	0	-	0	-	0	0	0
당기	0	0	0	-	0	-	0	0	0

3 자산 현황

▶ 자산구성현황

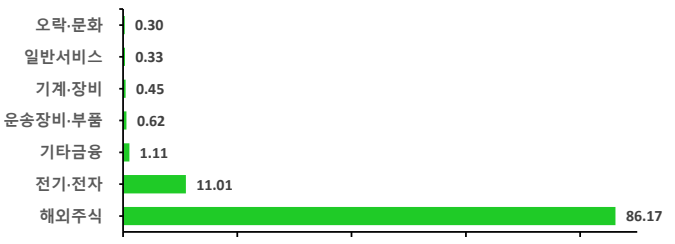
(단위 : 백만원,%)

통화 구분	증권				파생상품		단기대출 및예금	기타	자산 총계
	주식	채권	어음	집합투자	장내	장외			
CNH	-	-	-	-	-	-	-	-	-
217.14	(0.07)	-	-	-	-	-	-	-	(0.07)
CNY	-	-	-	-	-	-	-	-	-
217.18	(2.17)	-	-	-	-	-	(0.23)	-	(2.40)
HKD	-	-	-	-	-	-	-	-	-
189.46	(7.00)	-	-	-	-	-	-	-	(7.00)
INR	-	-	-	-	-	-	-	-	-
15.74	(2.11)	-	-	-	-	-	-	-	(2.12)
JPY	1	-	-	-	-	-	-	-	1

▶ 주식업종별 투자비중

(단위 : %)

순위	업종명	비중	순위	업종명	비중
1	전기·전자	11.01	5	일반서비스	0.33
2	기타금융	1.11	6	오락·문화	0.30
3	운송장비·부품	0.62	7	해외주식	86.17
4	기계·장비	0.45			

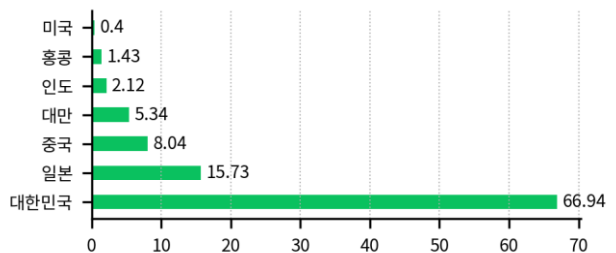


주) 위 업종구분은 한국거래소의 업종구분을 따릅니다.

▶ 국가별 투자비중

(단위 : %)

순위	국가명	비중	순위	국가	비중
1	대한민국	66.94	5	인도	2.12
2	일본	15.73	6	홍콩	1.43
3	중국	8.04	7	미국	0.40
4	대만	5.34			



▶ 환헤지에 관한 사항

: 이 투자신탁은 환헤지를 실행하지 않습니다.

▶ 투자대상 상위 10 종목

(단위 : %)

순위	구분	종목명	비중	순위	구분	종목명	비중
1	단기상품	은대(하나은행)	5.05	6	채권	한국전력 1529	3.21
2	해외주식	TAIWAN SEMI CONDUCTOR MANUFAC	4.63	7	채권	토지주택채권 513	3.08
3	채권	한국전력 1416	4.12	8	채권	국고 03250-5403(24-2)	3.04
4	채권	한국동서발전 45-2(녹)	4.12	9	채권	국고 01875-5103(21-2)	3.04
5	채권	서울주택도시개발공사 180(녹)	4.11	10	채권	국고 01500-5003(20-2)	2.45

※ 보다 상세한 투자대상자산 내용은 금융투자협회 전자공시사이트의 펀드 분기영업보고서 및 결산보고서를 참고하실 수 있습니다. (인터넷주소 <http://dis.kofia.or.kr>) 단, 협회 전자공시사이트에서 조회한 분기영업보고서 및 결산보고서는 본 자산운용보고서와 작성기준일이 상이할 수 있습니다.

▶ 주요 자산보유 현황

펀드자산 총액에서 상위 10 종목, 자산총액(파생상품의 경우 위험평가액)의 5%를 초과하는 종목이거나 발행주식 총수의 1%를 초과하는 종목(해외주식 제외)을 나타냅니다. 보다 상세한 투자대상 자산 내역은 금융투자협회 전자공시사이트의 펀드 분기 영업보고서 및 결산보고서에서 참고하실 수 있습니다. 단, 협회 전자공시사이트에서 조회한 분기영업보고서 및 결산보고서는 본 자산운용보고서와 작성기준일이 상이할 수 있습니다.

[주식]

(단위 : 주, 백만원, %)

종목명	보유수량	평가금액	비중	발행국가	통화	업종	비고
TAIWAN SEMICONDUCTOR MANUFAC	1	0.2	4.63	대만	TWD	해외주식	

[채권]

(단위 : 백만원, %)

종목명	액면가액	발행국가	발행일	신용등급	비중
	평가액				
한국전력 1416	0.2	대한민국	2024.09.03	AAA	4.12
	0.2	KRW	2026.09.03		
한국동서발전 45-2(녹)	0.2	대한민국	2023.06.27	AAA	4.12
	0.2	KRW	2026.06.26		
서울주택도시개발공사 180(녹)	0.2	대한민국	2024.12.20	AAA	4.11
	0.2	KRW	2026.12.20		
한국전력 1529	0.1	대한민국	2025.10.01	AAA	3.21
	0.1	KRW	2028.09.29		
토지주택채권 513	0.1	대한민국	2025.02.12	AAA	3.08
	0.1	KRW	2030.02.12		
국고 03250-5403(24-2)	0.1	대한민국	2024.03.10	RF	3.04
	0.1	KRW	2054.03.10		
국고 01875-5103(21-2)	0.1	대한민국	2021.03.10	RF	3.04
	0.1	KRW	2051.03.10		
국고 01500-5003(20-2)	0.1	대한민국	2020.03.10	RF	2.45
	0.1	KRW	2050.03.10		

[단기대출 및 예금]

(단위 : 백만원, %)

종류	금융기관	취득일자	금액	금리	만기일	발행국가	통화
예금	하나은행	2015.10.26	0.1	2.07		대한민국	KRW

4 투자운용전문인력 현황

▶ 투자운용인력(펀드매니저)

(단위 : 개, 역원)

성명	직위	출생년도	운용중인 펀드현황		성과보수가있는펀드및 일임계약운용규모		협회등록번호
			펀드개수	운용규모	펀드개수	운용규모	
강우중	부장	1982년	5	187	5	1,156	2119001429
송용주	부장	1982년	6	714	0	0	2123000867
전춘봉	부장	1980년	33	9,254	0	0	2112000325
문성호	이사	1977년	13	4,035	0	0	2109001217

주) 성명이 굵은 글씨로 표시된 것이 책임투자운용인력이며, '책임투자운용인력'이란 투자운용인력 중 투자전략 수립 및 투자 의사결정 등에 있어 주도적이고 핵심적인 역할을 수행하는 자를 말함.

※ 펀드의 운용전문인력 변경내역 등은 금융투자협회 전자공시사이트의 수시공시 등을 참고하실 수 있습니다. (인터넷 주소 <http://dis.kofia.or.kr>) 단, 협회 전자공시사이트가 제공하는 정보와 본 자산운용보고서가 제공하는 정보의 작성기준일이 상이할 수 있습니다.

▶ 운용전문인력 변경내역

구분	운용전문인력	기간
책임운영역	강우중	2021.01.08. ~ 현재
부책임운영역	이태하	2021.01.08. ~ 2024.03.20
부책임운영역	송용주	2024.03.21. ~ 현재
책임운영역	전춘봉	2020.07.22. ~ 현재
부책임운영역	문성호	2025.12.11. ~ 현재

주) 2026.04.25 기준일 현재 최근 3년간의 운용전문인력 변경 내역입니다.

5 비용 현황

▶ 보수 및 비용 지급현황

(단위 : 백만원, %)

펀드명칭	구분	전기		당기		
		금액	비율	금액	비율	
트러스트아시아장기성장주 40 증권투자신탁[채권혼합](운용)	자산운용사	0	0.00	0	0.00	
	판매회사	0	0.00	0	0.00	
	펀드재산보관회사(신탁업자)	0	0.00	0	0.00	
	일반사무관리회사	0	0.00	0	0.00	
	보수합계	0	0.00	0	0.00	
	기타비용	0	0.02	0	0.03	
	매매 중개 수수료	단순매매,중개수수료	0	0.02	0	0.02
		조사분석업무 등 서비스 수수료	0	0.02	0	0.02
		합계	0	0.04	0	0.04
	증권거래세	0	0.01	0	0.02	
	S 클래스	자산운용사	0	0.12	0	0.00
판매회사		0	0.05	0	0.00	
펀드재산보관회사(신탁업자)		0	0.00	0	0.00	
일반사무관리회사		0	0.00	0	0.00	
보수합계		0	0.17	0	0.00	
기타비용		0	0.02	0	0.03	
매매 중개 수수료		단순매매,중개수수료	0	0.01	0	0.02
		조사분석업무 등 서비스 수수료	0	0.01	0	0.02
		합계	0	0.03	0	0.03
증권거래세		0	0.01	0	0.02	
S-P 클래스		자산운용사	0	0.13	0	0.12
	판매회사	0	0.05	0	0.05	
	펀드재산보관회사(신탁업자)	0	0.00	0	0.00	
	일반사무관리회사	0	0.00	0	0.00	
	보수합계	0	0.18	0	0.18	
	기타비용	0	0.02	0	0.03	
	매매 중개 수수료	단순매매,중개수수료	0	0.02	0	0.02
		조사분석업무 등 서비스 수수료	0	0.02	0	0.02
		합계	0	0.04	0	0.04
	증권거래세	0	0.01	0	0.02	

* 펀드의 순자산총액(기간평균) 대비 비율

** 기타비용이란 회계감사비용, 증권 등의 예약 및 결제비용 등 펀드에서 경상적·반복적으로 지출된 비용으로서 매매·중개수수료는 제외한 것입니다.

▶ 총보수,비용비율

(단위 : 연환산, %)

펀드명칭	구분	해당 펀드		상위펀드 비용합산	
		총보수·비용비율	매매·중개수수료비율	합성총보수·비용비율	매매·중개수수료비율
트러스트아시아장기성장주 40 증권투자신탁[채권혼합](운용)	전기	0.0000	0.0000	0.0851	0.1390
	당기	0.0000	0.0000	0.1155	0.1444
S 클래스	전기	0.6843	0.0000	0.7576	0.1142
	당기	0.0000	0.0000	0.1052	0.1403
S-P 클래스	전기	0.7298	0.0000	0.8150	0.1392
	당기	0.7298	0.0000	0.8454	0.1446

주 1) 총보수·비용비율(Total Expense Ratio)이란 운용보수 등 펀드에서 부담하는 '보수'와 '기타비용' 총액을 순자산 연평잔액(보수·비용 차감전 기준)으로 나눈 비율로서 해당 운용기간 중 투자자가 부담한 총 보수·비용수준을 나타냅니다.

주 2) 매매·중개수수료 비율이란 매매·중개수수료를 순자산 연평잔액(보수·비용 차감전 기준)으로 나눈 비율로서 해당 운용기간 중 투자자가 부담한 매매·중개수수료의 수준을 나타냅니다.

주 3) 모자형의 경우 모펀드에서 발생한 비용을 자펀드가 차지하는 비율대로 안분하여 합산한 수치입니다.

6 투자자산매매내역

▶ 매매주식규모 및 회전을

(단위 : 백만원, %)

트러스트아시아장기성장주증권모투자신탁[주식]					
매수		매도		매매회전율	
수량	금액	수량	금액	해당기간	연환산
221,922	5,291	226,480	7,039	42.50	172.35

주) 해당 운용기간 중 매도한 주식가액의 총액을 그 해당 운용기간 중 보유한 주식의 평균가액으로 나눈 비율

▶ 최근 3 분기 매매회전율 추이

(단위 : %)

트러스트아시아장기성장주증권모투자신탁[주식]		
2025년 07월 26일 ~ 2025년 10월 25일	2025년 10월 26일 ~ 2026년 01월 25일	2026년 01월 26일 ~ 2026년 04월 25일
24.99	31.56	42.50
트러스트중장기증권모투자신탁[채권]		
2025년 07월 26일 ~ 2025년 10월 25일	2025년 10월 26일 ~ 2026년 01월 25일	2026년 01월 26일 ~ 2026년 04월 25일
0.00	0.00	0.00

※ 매매회전율이 높을 경우 매매거래수수료 및 증권거래세로 인해 실제 투자자가 부담하게 되는 펀드비용이 증가합니다.

7 동일한[해당] 집합투자업자가 운영하는 집합투자기구에 대한 투자현황

▶ 투자현황

해당사항 없음

8 펀드 관련 유동성 위험 등 주요 위험현황 및 관리방안

▶ 유동성위험 등 운용관련 주요 위험 현황

(1) 운용전략 특성에 따른 잠재 위험요인 등

- 유동성 위험: 증권시장규모 등을 감안할 때 투자신탁재산에서 거래량이 풍부하지 못한 종목에 투자하는 경우 투자대상 종목의 유동성부족에 따른 환금성에 제약이 발생할 수 있으며, 이는 투자신탁재산의 가치하락을 초래할 수 있습니다.

- 환율변동 위험: 이 투자신탁은 주로 외화표시 자산에 투자함으로써 원화(KRW)와 투자대상국 통화간의 환율변동에 따라 투자자산의 가치가 변할 수 있습니다. 이는 해당 외화투자자산의 가치가 상승함에도 불구하고

고 원화와 투자대상국 통화간의 상대적 가치 변화로 인해 투자 시 수익을 얻지 못하거나 원금 손실이 발생할 수 있습니다.

- 과세위험: 과세당국에서 인식하는 투자에 따른 손익은 세금을 내야 하는 과세대상 자산에서 발생한 손익과 세금을 내지 않아도 되는 비과세대상자산에서 발생한 손익으로 구분할 수 있습니다. 여기서 비과세손익은 수익이 있더라도 세금이 부과되지 않으나 손실이 발생하더라도 이를 손실로 인정하지 않습니다. 이에 따라 과세대상 자산에서는 수익이 발생하였으나 비과세 대상자산에서 손실이 발생하여 결과적으로 펀드가 손실이 발생한 경우라도 세금을 내야 하는 상황이 발생할 수 있습니다.

*과세대상 자산의 예 : 해외투자 시 이익 및 환차손익, 채권투자 시 이자 수익 등

*비과세 대상 자산의 예 : 국내성장주식 매매차익 등

- 시장위험 및 개별위험: 투자신탁재산을 주식, 채권 및 파생상품 등에 투자함으로써 주식의 가격 변동, 이자율 등 기타 거시경제지표의 변화에 따른 위험에 노출됩니다. 또한, 투자신탁재산의 가치는 투자대상종목 발행회사의 영업환경, 재무상황 및 신용상태의 악화에 따라 급격히 변동될 수 있습니다.

-비교지수와 수익률 괴리 가능성: 이 투자신탁은 비교지수 수익률을 추구하는 인덱스 투자신탁이 아닙니다. 비교지수의 국가별 구성 및 비중, 업종 구성, 종목 비중과 차이가 발생할 수 있으며, 이에 따라 비교지수와의 수익률 괴리 폭이 확대될 수 있습니다.

- 파생상품 투자 위험: 파생상품(선물, 옵션에의 투자)은 작은 증거금으로 거액의 결제가 가능한 지렛대효과(레버리지 효과)로 인하여 기초자산에 직접 투자하는 경우에 비하여 높은 위험에 노출되어 있습니다. 또한 옵션 매도에 따른 이론적인 손실범위는 무한대이므로 기초자산에 대한 투자나 옵션매수의 경우에 비하여 높은 위험에 노출될 수 있습니다.

- 국가 위험: 이 투자신탁은 아시아 지역 내 국가의 주식 등에 투자하기 때문에 투자 대상 국가의 시장, 정치 및 경제상황 등에 따른 위험에 노출되어 있습니다. 또한 정부정책 및 제도의 변화로 인해 자산가치의 손실이 발생할 수 있으며, 외국인에 대한 투자제한, 조세제도 변화 등의 정책적 변화 및 사회 전반적인 투명성 부족으로 인한 공시자료의 신뢰성 등의 위험도 있습니다. 특히 일부 신흥시장의 투자하는 경우 외국인의 투자 한도, 넓은 매매호가 차이, 거래소의 제한된 개장시간과 거래량 부족 등으로 인하여 유동성에 제약이 발생할 수도 있습니다. 따라서 선진국가, 글로벌 시장에 투자하는 것에 비해 상대적으로 투자대상 국가의 위험에 크게 노출될 수 있습니다.

- 중국본토주식투자 방법에 따른 위험: 이 투자신탁은 트러스트자산운용의 RQFII 한도를 활용하여 중국 본토 주식 등에 투자할 예정입니다. 그러나 투자기간 중 중국당국으로부터 RQFII 자격을 제한 받거나 규정 위반에 따른 투자제한을 받을 수 있고 RQFII 제도 자체의 변경이 있을 수 있으며 RQFII 관련 규정의 해석이 중국당국의 재량으로 될 수 있습니다. 이 경우 중국 본토 시장에 투자가 곤란할 수 있고 환매 및 송금제한 등 수익자에게 불이익이 발생할 수 있습니다.

- 외국세법에 의한 과세에 따른 위험: 이 투자신탁은 해외주식(주식예탁증권 포함) 및 해외채권에 투자할 수 있으며, 해외 유가증권에 투자할 경우 해당 유가증권이 거래되는 특정국가의 세법에 영향을 받습니다. 특정 외국의 세법에 의한 배당소득세, 양도소득세 등이 부과될 수 있고, 향후 특정 외국의 세법 변경으로 높은 세율이 적용될 경우 세후 배당소득, 세후양도소득 등이 예상보다 감소하여 투자신탁 재산에 영향을 미칠 수 있습니다.

- 신용 위험: 이 투자신탁은 주식, 채권 및 장외파생상품 등의 거래에 있어서 발행회사나 거래상대방의 영업환경, 재무상황 및 신용상태의 악화 등에 따라 발행회사나 거래상대방의 신용등급이 하락하거나 채무불이행 위험이 커짐으로 인해 급격한 가치변동을 초래할 수 있습니다.

- 거래상대방 위험: 일반적으로 장외파생상품은 장외파생상품을 발행한 회사와의 직접적인 거래이므로 그 회사의 영업환경, 재무상황 및 신용상태의 악화에 따라 장외파생상품의 원리금을 체대에 받지 못할 수도 있습니다. 또한, 거래상대방의 거래불이행 발생시, 투자신탁은 예상된 자산을 수령할 수 없게 될 수 있으며, 이에 따라 수익을 상실하게 될 수 있습니다. 또한 장외파생상품 계약은 거래수수료 및 스왑수수료 등의 비용을 수반하며, 이러한 비용은 펀드의 성과에 불리한 영향을 끼칠 수 있습니다.

- 주식예탁증서(DR) 투자위험: 이 투자신탁은 해외주식 투자시 주식예탁증서(DR 또는 Depository Receipt)에 투자할 수 있습니다. 이 경우 주식예탁증서는 본국에서 발행된 주식(원주)을 기초로 하고 있으나, 시장 상황에 따라 원주의 주가움직임과의 괴리가 발생할 수 있습니다. 또한 주식예탁증서라 하더라도 해당 종목의 원주가 속한 국가의 정치·사회·경제적 불안정성에서 자유로울 수는 없습니다. 1) 환율변동 : 주식예탁

중서 표시 통화와 원주의 표시통화 간 환율이 변동하는 경우 기업가치의 변화 없이도 괴리가 발생할 수 있습니다.2) 정치적 위험 : 원주가 거래되는 국가와 주식예탁중서가 거래되는 국가가 다르기 때문에 양 국가의 정치적 불안정성을 함께 고려하여야 합니다. 3) 기타 변수 : 양 국가 간 시차, 자본시장 규모 및 투명성 차이 등

- 이자율 변동에 따른 위험: 이 투자신탁에서 투자하는 채권의 가격은 이자율에 의해 결정됩니다. 일반적으로 이자율이 하락하면 채권가격이 상승에 의한 자본이득이 발생하고 이자율이 상승하면 자본손실이 발생합니다. 따라서 채권을 만기까지 보유하지 않고 중도에 매도하는 경우에는 시장상황에 따라 손실 또는 이득이 발생할 수 있습니다.

(2) 환매중단 등 위험발생사유 또는 위험발생가능성 판단사유 등

해당사항 없음

▶ 주요 위험 관리 방안

(1) 펀드의 위험요인을 통제하기 위해 시행하고 있는 방안 등

1. 포트폴리오 위험 관리

운용부서와 독립된 리스크관리부서에서 펀드 투자자산별 편입비율, 벤치마크(BM) 대비 변동성, 액티브 위험 기여도 등을 점검하여 포트폴리오 전반의 위험 수준을 관리하고 있습니다.

2. 운용성과 및 위험지표 관리

리스크관리부서에서 펀드의 주요 위험 통계지표 및 운용성과를 주간 단위로 모니터링하고 있으며, 분기 단위로 성과 요인 분석을 실시하여 특이사항 발생 시 운용부서에 통지하고 필요한 조치를 권고하고 있습니다.

3. 분기 위험관리위원회 운영

분기별 위험관리위원회를 개최하여 펀드의 기간별 운용성과 및 유동성 현황을 분석·보고하고, 주요 리스크 요인에 대한 대응 방안을 논의하고 있습니다.

4. 파생상품 투자위험 관리

관련 규약에 따른 파생상품 편입 한도 및 파생상품 위험평가액을 일일 단위로 산정·점검하여 한도 준수 여부를 상시 모니터링하고 있습니다.

5. 기타 위험 관리

관련 법규, 약관 및 규약의 준수 여부를 상시 점검하고 있으며, 위반 사항 발생 시 즉시 시정조치를 시행하고 재발 방지 대책을 수립하고 있습니다.

6. 재간접투자 위험 관리

재간접펀드에 편입된 ETF 및 기타 집합투자기구에 대하여 운용보고서 및 수시공시사항을 검토하고, 해당 자산의 성과 및 변동성 등을 지속적으로 모니터링하고 있습니다.

7. 신용위험 관리

투자 유니버스 관리를 통해 채무 불이행 위험 및 신용등급 하락 위험이 높은 발행 주체의 채권은 투자를 제한하고 있으며 신용등급 변동 여부를 일일 모니터링하고 있습니다.

(2) 재간접펀드 등 위험관리조치 내역 및 운용사의 통제권 한도 수단 등

해당사항 없음

(3) 환매중단, 상환연기 등과 관련된 환매재개, 투자금상환 등의 방안 및 절차 등

해당사항 없음

▶ 자전거래 현황

해당사항 없음

▶ 최근 1년간 자전거래 발생 시 자전거래 사유, 관련 펀드간 이해상충 등 방지를 위해 실시한 방안, 절차 등

해당사항 없음

▶ 주요 비상대응계획

당사는 위기상황에 효과적으로 대응하기 위해 다음과 같이 비상대응계획을 관리하고 있습니다.

- ① 시장 급변 또는 운용과정에서 이벤트 발생 시 담당매니저는 CIO, 리스크팀, 컴플라이언스팀에 즉각 보고, 영향 및 대응방안 논의
- ② 리스크 팀장 또는 준법감시인이 대표이사(COO)에게 보고하고, 사안의 경중을 정하여 위험관리(실무)위원회 또는 투자전략위원회 소집 건의
- ③ 위원회는 사안에 대한 의견청취 및 검토를 진행한 후 최종적으로 이행계획을 각 부문에 지시
- ④ 리스크팀 또는 컴플라이언스팀은 위원회에서 정한 의결사항에 대한 이행계획을 모니터링하고 사후 보고

9 자산운용사의 고유재산 투자 및 회수에 관한 사항

(단위 : 백만원, %)

펀드명	분류	투자일	투자금	회수일	회수금	투자잔액	수익률
-	-	-	-	-	-	-	-

주) 투자금액 및 수익률은 자산운용사의 운용전략에 따라 추가설정(환매)될 수 있으며, 이에 따라 투자금액 및 수익률이 변동될 수 있습니다.

공지사항

- 고객님의 가입하신 펀드는 모자형 구조의 펀드로서 이 자산운용보고서의 자산구성현황, 보유종목, 보수 및 비용 등의 정보는 고객님의 가입한 트러스트아시아장기성장주 40 증권자투자신탁[채권혼합]이 투자하고 있는 비율에 따라 안분한 결과를 보여주고 있습니다.
- 고객님의 가입하신 펀드는 자본시장과 금융투자업에 관한 법률의 적용을 받습니다.
- 이 보고서는 자본시장법에 의해 트러스트아시아장기성장주 40 증권자투자신탁[채권혼합]의 자산운용회사인 트러스트자산운용(주)이 작성하여 펀드재산보관회사(신탁업자)인 하나은행의 확인을 받아 판매회사를 통해 투자자에게 제공됩니다.
- 투자자의 계좌별 수익률 정보는 판매회사의 HTS 나 인터넷 뱅킹 등을 통해 조회할 수 있습니다.
- 수시공시에 대한 사항은 금융투자협회 전자공시 (인터넷 주소 <http://dis.kofia.or.kr>) / 펀드공시 / 수시공시를 참조하시기 바랍니다.

각종 보고서 확인

- 트러스트자산운용 : <http://www.trustonasset.com>, 02-6308-0500
- 금융투자협회 : <http://dis.kofia.or.kr>